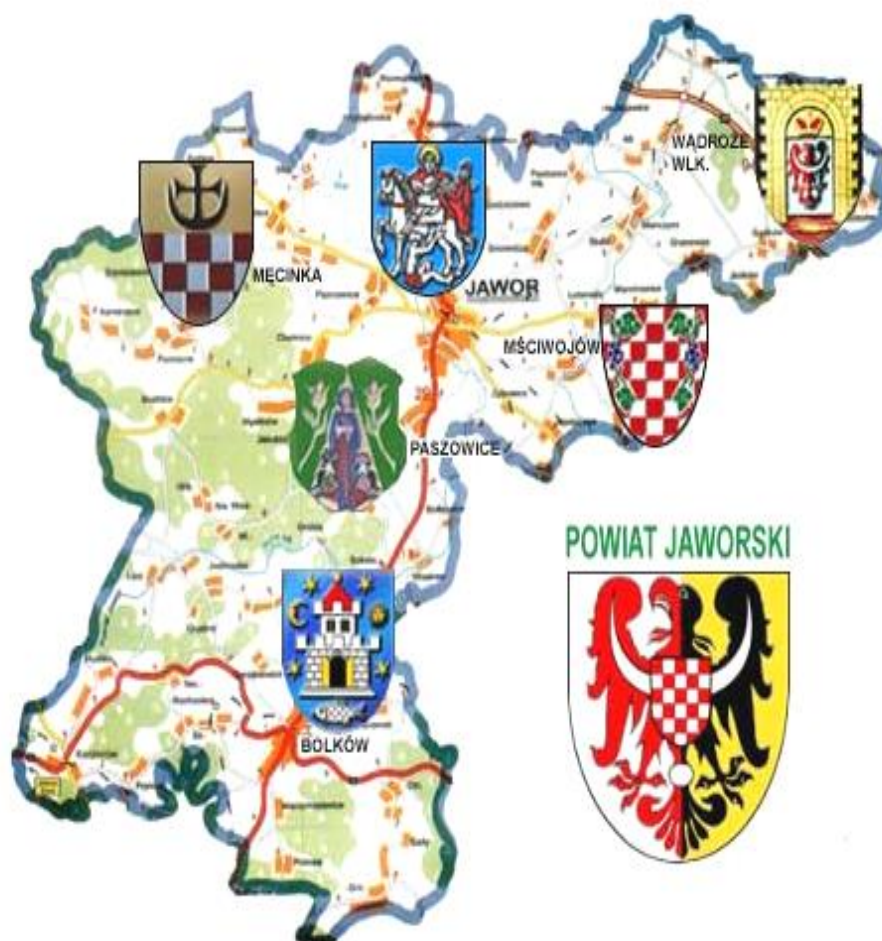




# POWIATOWY URZĄD PRACY W JAWORZE

Informacja

## RYNEK PRACY POWIATU JAWORSKIEGO W MIESIĄCU SIERPNIU 2019 ROKU



*Informacja sygnałna*

JAWOR, WRZESIEŃ 2019

**INFORMACJA SYGNALNA O SYTUACJI NA RYNKU PRACY**  
**W POWIECIE JAWORSKIM W MIESIĄCU SIERPNIU 2019 ROKU**

1. W miesiącu sierpniu 2019 r. zanotowano w powiecie jaworskim wzrost liczby osób pozostających bez pracy. Liczba zarejestrowanych bezrobotnych zwiększyła się w porównaniu do stanu z miesiąca poprzedniego o 14 osób, tj. o 0,8%. Na koniec okresu sprawozdawczego w ewidencji urzędu pozostawało 1849 osób.
2. W miesiącu sprawozdawczym zarejestrowało się 237 osób bezrobotnych. Po raz kolejny zarejestrowało się 201 osób. Osoby zarejestrowane po raz pierwszy stanowiły 15,2%. Najliczniejszą grupę rejestrujących się stanowiły osoby do 30 roku życia – 82 osoby (w tym 55 osób do 25 roku życia) oraz osoby, które w okresie ostatnich dwóch lat pozostawały w rejestrze urzędu pracy łącznie przez okres ponad 12 miesięcy – 67 osób, a do 50 roku życia 44 osoby.
3. W miesiącu sierpniu 2019 r. z ewidencji bezrobotnych wyłączono 223 osoby bezrobotne. Pracę podjęło 111 osób, z tego 94 pracę stałą. Do odbycia stażu skierowano 20 osób, natomiast z powodu braku gotowości do podjęcia pracy wyłączono z ewidencji 46 osób.
4. W końcu miesiąca sprawozdawczego bezrobotni posiadający prawo do zasiłku w liczbie 293 osób, stanowili blisko 15,8% ogółu bezrobotnych. Wśród osób nowo zarejestrowanych warunki uzasadniające przyznanie prawa do zasiłku spełniało 39 osób. W analogicznym okresie roku 2018 liczba osób z prawem do zasiłku wynosiła 389.
5. W miesiącu sierpniu do urzędu pracy zgłosiło się 55 osób bezrobotnych do 25 roku życia, wyrejestrowało się natomiast 51 osób, w tym z powodu podjęcia pracy 22 osoby oraz 7 osób z tytułu rozpoczęcia stażu. Według stanu w końcu miesiąca sprawozdawczego, w ewidencji urzędu pozostawało 189 osób bezrobotnych w tej kategorii wiekowej, tj. 10,2% ogółu bezrobotnych. W analogicznym okresie roku 2018 liczba bezrobotnych w tej kategorii wynosiła 286 osób.
6. W sierpniu br. zarejestrowane zostały 82 osoby bezrobotne do 30 roku życia, wyrejestrowało się natomiast 76 osób, w tym z powodu podjęcia pracy 32 osoby oraz 10 osób z tytułu rozpoczęcia stażu. Według stanu w końcu miesiąca sprawozdawczego, w ewidencji urzędu pozostawały 444 osoby bezrobotne w tej kategorii wiekowej, tj. 24,0% ogółu bezrobotnych.
7. W końcu miesiąca sprawozdawczego bezrobotni powyżej 50 roku życia w liczbie 503 osób stanowili 27,2% bezrobotnych ogółem. Napływ do bezrobocia w tej kategorii wyniósł w tym okresie 44 osoby. W omawianym okresie 46 osób zostało wyrejestrowanych, z tego 21 osób podjęło pracę. W analogicznym okresie roku 2018 liczba bezrobotnych w tej kategorii wynosiła 730 osób.
8. Liczba osób długotrwale bezrobotnych, tj. pozostających w rejestrach urzędu pracy łącznie przez ponad 12 miesięcy w okresie ostatnich dwóch lat, kształtowała się na poziomie 1004 osób, a ich udział w ogólnej liczbie bezrobotnych wyniósł 54,3%. W wyniku działań, skierowanych do tej grupy bezrobotnych w miesiącu sierpniu, pracę podjęło 28 osób. W analogicznym okresie roku 2018 w rejestrach urzędu pozostawały 1023 osoby długotrwale bezrobotnych.
9. W miesiącu sierpniu korzystniej przedstawiała się sytuacja na wsi. Liczba zarejestrowanych bezrobotnych zwiększyła się na wsi o 6 natomiast w mieście zwiększyła się o 8. Udział tej kategorii bezrobotnych, w ogólnej liczbie w końcu miesiąca wynosił odpowiednio 50,3% (w mieście) i 49,7% (na wsi). Należy dodać, że w analogicznym okresie roku 2018, udział tych populacji w liczbach bezwzględnych wynosił odpowiednio 942 (miasto) i 934 (wieś).

**INFORMACJA SYGNALNA O SYTUACJI NA RYNKU PRACY**  
**W POWIECIE JAWORSKIM W MIESIĄCU SIERPNIU 2019 ROKU**

10. W miesiącu sierpniu korzystniej przedstawiała się sytuacja kobiet. Bezrobocie wśród mężczyzn zwiększyło się o 11 osób, a bezrobotni w tej kategorii stanowili 46,1% ogółu zarejestrowanych, natomiast bezrobocie wśród kobiet zwiększyło się o 3 osoby i stanowiło to 53,9% ogółu zarejestrowanych.
11. Współczynnik płynności rynku pracy (tj. liczba osób bezrobotnych, które podjęły pracę do liczby osób nowo zarejestrowanych) w miesiącu sierpniu 2019 r. ukształtował się na poziomie 46,8% W poprzednich miesiącach współczynnik płynności rynku pracy wynosił odpowiednio:

**maj – 53,2% czerwiec – 60,2%, lipiec – 40,6%**

12. W sierpniu 2019 r. do doradcy zawodowego zgłosiło się 40 osób bezrobotnych i poszukujących pracy.

Przeprowadzono 27 rozmów doradczych, na których poruszana była m.in. tematyka związana z kierunkiem poszukiwania zatrudnienia, pomocą w utworzeniu dokumentów aplikacyjnych i sposobami rozwiązywania problemów dotyczących osoby bezrobotnej.

Do zadań realizowanych przez doradcę zawodowego należy również indywidualna i grupowa informacja zawodowa. W opisywanym miesiącu ogółem 13 osób zarejestrowanych i niezarejestrowanych skorzystało z formy indywidualnej. Dotyczyła ona różnorodnych zagadnień, począwszy od informacji na temat usług świadczonych przez tutejszy Urząd, poprzez szereg informacji dotyczących samego klienta, a skończywszy na informacji o zawodach, sytuacji na lokalnym rynku pracy, zasadach poszukiwania i utrzymywania zatrudnienia.

Wydano również 7 skierowań na badania lekarskie w celu określenia zdolności do wykonywania konkretnego zawodu.

Wykonano 6 testów określających predyspozycje zawodowe między innymi w celu ustalenia środowiska pracy i możliwości dalszego rozwoju.

13. W miesiącu sierpniu 2019r. doradcy klienta skontaktowali się z 52 pracodawcami, w wyniku kontaktu pozyskano 91 miejsc pracy w tym:
- prace interwencyjne - 10 miejsc
  - praca stała - 72 miejsca
  - staże - 9 miejsc

Do stałej współpracy pozyskano 6 nowych pracodawców.

W sierpniu br. w siedzibie tutejszego urzędu miały miejsce dwa spotkania informacyjno - rekrutacyjne zorganizowane dla firmy Randstad Polska Sp. z o.o. dotyczące bezpośredniego zatrudnienia w firmie Mercedes Benz Manufacturing Poland w Jaworze.

14. W sierpniu 2019 r., ze środków publicznych w ramach bonu szkoleniowego projektu współfinansowanego w ramach Europejskiego Funduszu Społecznego Programu Operacyjnego Wiedza Edukacja Rozwój (PO WER). Oś priorytetowa I Osoby młode na rynku pracy, Działanie 1.1 Wsparcie osób młodych pozostających bez pracy na regionalnym rynku pracy, Poddziałanie 1.1.1 Wsparcie udzielane z Europejskiego Funduszu Społecznego. Tytuł projektu: Aktywizacja osób młodych pozostających bez pracy w powiecie jaworskim (IV), skierowano na szkolenia ogółem: 3 osoby bezrobotne; Tematyka szkoleń finansowanych ze środków PO WER:

- „Kurs Kwalifikacji Wstępnej Przyspieszonej, przewóz rzeczy” (2 osoby)
- Kurs Prawa jazdy kat. B+E (1 osoba)

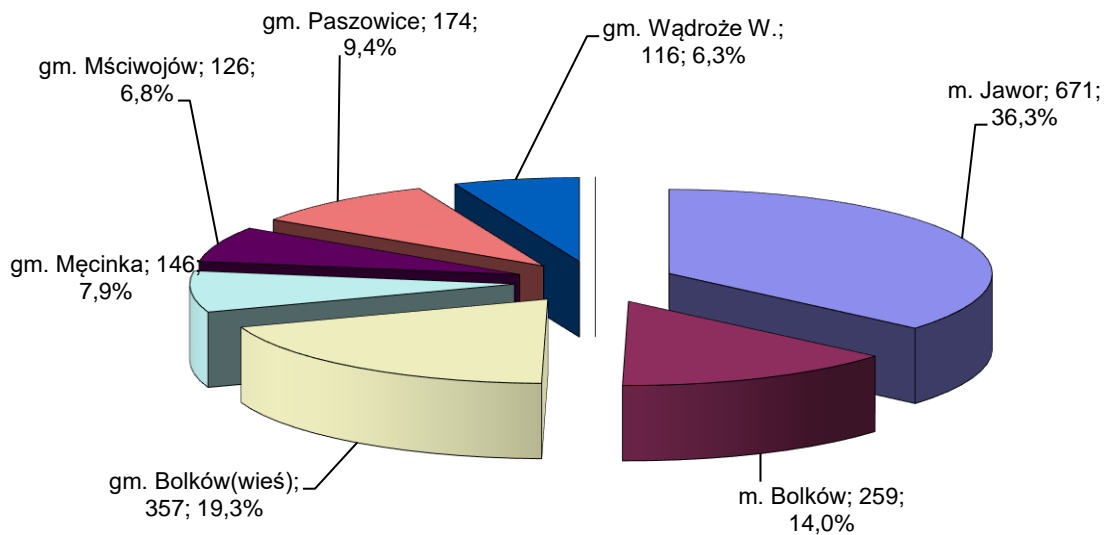
**INFORMACJA SYGNALNA O SYTUACJI NA RYNKU PRACY**  
**W POWIECIE JAWORSKIM W MIESIĄCU SIERPNIU 2019 ROKU**

15. W miesiącu sierpniu 2019 r. w Powiatowym Urzędzie Pracy w Jaworze osobom bezrobotnym udzielono 2 dotacje na rozpoczęcie działalności gospodarczej na łączną kwotę 40.000,00 zł.
16. Na finansowanie programów rynku pracy w miesiącu sierpniu 2019 r. wydatkowano kwotę 362 tys. zł. W sumie od początku roku wydano 3 202,8 tys. zł.
17. Stopa bezrobocia w powiecie jaworskim na koniec miesiąca sierpnia ukształtowała się na poziomie 11,5% ludności aktywnej zawodowo. Stopy bezrobocia w województwie dolnośląskim oraz w kraju ukształtowały się na poziomie 4,7 % i 5,2%.

**INFORMACJA SYGNALNA O SYTUACJI NA RYNKU PRACY  
W POWIECIE JAWORSKIM W MIESIĄCU SIERPNIU 2019 ROKU**

18. Liczba bezrobotnych:

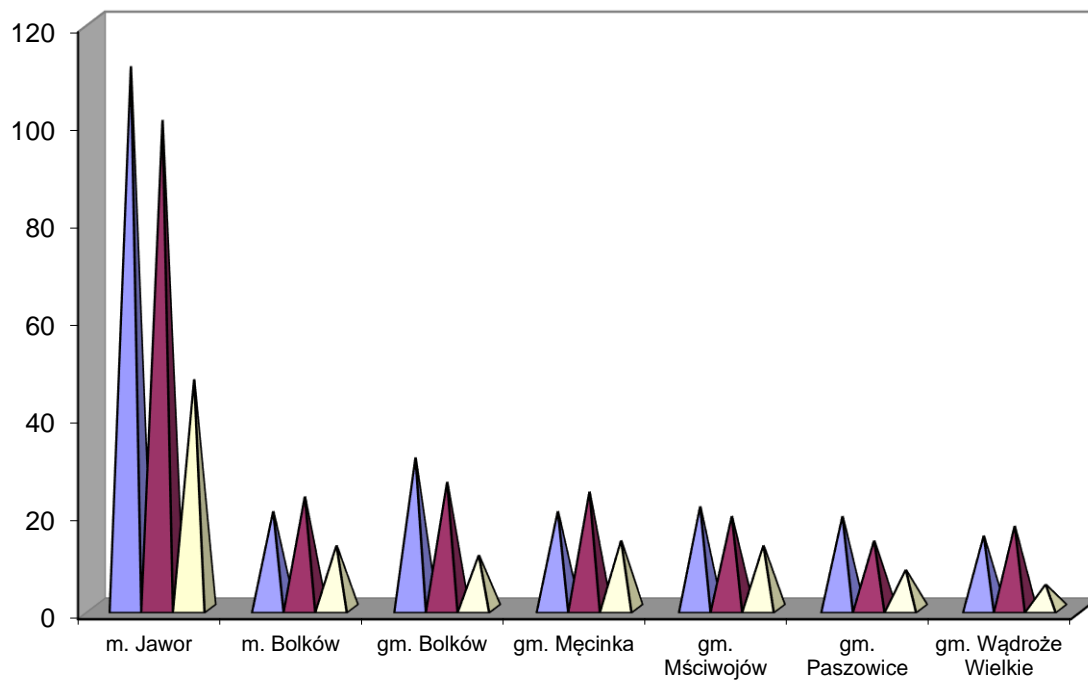
Gmina	2018 r. Maj	2019 r. Czerwiec	2019 r. Lipiec	Bezrobotni w miesiącu sierpniu 2019 roku.		
				2019 .r Sierpień	Przyrost(+) Spadek (-)	Dynamika 30.08.2019 = 100%
<b>m. Jawor</b>	671	656	660	671	11	101,67
<b>m. Bolków</b>	270	266	262	259	-3	98,85
<b>gm. Bolków(wieś)</b>	357	351	352	357	5	101,42
<b>gm. Męcinka</b>	164	156	150	146	-4	97,33
<b>gm. Mściwojów</b>	152	137	124	126	2	101,61
<b>gm. Paszowice</b>	163	153	169	174	5	102,96
<b>gm. Wądroże W.</b>	128	121	118	116	-2	98,31
<b>Powiat razem:</b>	<b>1905</b>	<b>1840</b>	<b>1835</b>	<b>1849</b>	<b>14</b>	<b>100,76</b>



**INFORMACJA SYGNALNA O SYTUACJI NA RYNKU PRACY  
W POWIECIE JAWORSKIM W MIESIĄCU SIERPNIU 2019 ROKU**

Liczba bezrobotnych „napływ”, „odpływ” wg stanu na dzień 30 sierpnia 2019 roku.

Gmina	stan na koniec m-ca sierpnia 2019 r.	Ilość		
		Zarejestrowani „napływ”	Wyłączeni z ewidencji „odpływ”	w tym podjęcia pracy
<b>m. Jawor</b>	671	111	100	47
<b>m. Bolków</b>	259	20	23	13
<b>gm. Bolków</b>	357	31	26	11
<b>gm. Męcinka</b>	146	20	24	14
<b>gm. Mściwojów</b>	126	21	19	13
<b>gm. Paszowice</b>	174	19	14	8
<b>gm. Wądroże Wielkie</b>	116	15	17	5
<b>Ogółem</b>	<b>1849</b>	<b>237</b>	<b>223</b>	<b>111</b>



■ Zarejestrowani „napływ”

■ Wyłączeni z ewidencji „odpływ”

■ w tym podjęcia pracy

**INFORMACJA SYGNALNA O SYTUACJI NA RYNKU PRACY  
W POWIECIE JAWORSKIM W MIESIĄCU SIERPNIU 2019 ROKU**

**STOPA BEZROBOCIA W MIESIĄCU SIERPNIU 2019 ROKU**

WOJEWÓDZTWO, PODREGIONY I POWIATY	VIII	IX	X	XI	XII	I	II	III	IV	V	VI	VII	VIII
	2018	2018	2018	2018	2018	2019	2019	2019	2019	2019	2019	2019	2019
<b>POLSKA</b>	<b>5,8</b>	<b>5,7</b>	<b>5,7</b>	<b>5,7</b>	<b>5,8</b>	<b>6,1</b>	<b>6,1</b>	<b>5,9</b>	<b>5,6</b>	<b>5,4</b>	<b>5,3</b>	<b>5,2</b>	<b>5,2</b>
<b>DOLNOŚLĄSKIE</b>	<b>5,2</b>	<b>5,1</b>	<b>5</b>	<b>5,1</b>	<b>5,2</b>	<b>5,4</b>	<b>5,4</b>	<b>5,3</b>	<b>5</b>	<b>4,9</b>	<b>4,7</b>	<b>4,7</b>	<b>4,7</b>
<b>podregion jeleniogórski</b>	6,7	6,7	6,7	7	7	7,3	7,4	7,2	6,9	6,7	6,5	6,4	6,4
Bolesławiecki	3,8	3,7	3,7	3,8	3,8	4,1	4,2	4,1	4	4	4	4	4,0
<b>Jaworski</b>	<b>11,8</b>	<b>11</b>	<b>11,5</b>	<b>11,9</b>	<b>12,2</b>	<b>12,8</b>	<b>12,8</b>	<b>12,5</b>	<b>12,1</b>	<b>11,9</b>	<b>11,5</b>	<b>11,5</b>	<b>11,5</b>
Jeleniogórski	5,3	8,4	8,4	8,7	8,8	9	9,1	9,1	8,7	8,6	8,3	8,2	8,0
Kamiennogórski	5,3	5,3	5,4	5,7	6,1	6,7	7	6,8	6,6	6	5,5	5,6	5,6
Lubański	7,3	7,3	7,4	7,2	7,4	7,6	7,8	7,4	7	6,5	6,3	6,2	6,1
Lwówecki	11,7	11,8	11,8	12	12	12,3	12,3	12,2	11,5	11,4	11,1	11,1	11,2
Zgorzelecki	4,6	4,8	4,7	4,9	5	5,4	5,5	5,4	5,1	4,9	4,7	4,5	4,7
Złotoryjski	14	14,2	14,4	14,5	14,5	14,9	14,7	14,4	14	13,5	13,3	13,2	12,9
m. Jelenia Góra	3,2	3,2	3,1	3,2	3,5	3,7	3,7	3,4	3,3	3,2	3,1	3,1	3,1
<b>Podregion legnicko-głogowski</b>	6,7	6,8	6,7	6,6	6,6	6,9	6,9	6,7	6,4	6,2	6,1	6,1	6,0
Głogowski	9,3	9,3	9,3	9,1	8,9	9,2	9,2	9,2	8,8	8,6	8,5	8,2	7,8
Górowski	14,8	14,8	14,7	14,8	15,2	16,1	16	15,2	14,3	13,9	13,6	13,6	13,6
Legnicki	11,2	5,2	5,2	5,1	5	5,2	5,2	5,1	4,8	4,7	4,6	4,6	4,7
Lubiński	4,7	4,9	4,8	4,8	4,8	5,1	5	4,9	4,6	4,3	4,3	4,3	4,4
Polkowicki	4,1	4,3	4,2	4,1	4,4	4,6	4,5	4,3	4,3	4,3	4,2	4,1	4,1
m. Legnica	5,3	5,2	5,2	5,1	5	5,2	5,2	5,1	4,8	4,7	4,6	4,6	4,7
<b>Podregion wałbrzyski</b>	8	8	7,9	8,3	8,3	8,7	8,7	8,4	8	7,6	7,3	7,1	7,1
Dzierżoniowski	6,3	6	6	6,2	6,1	6,6	6,5	6,3	6	5,4	5	4,9	5,0
Kłodzki	11,1	11	11,1	11,3	11,6	12,1	12	11,8	11,3	11	10,6	10,5	10,6
Świdnicki	6	6	5,8	6	6,2	6,8	6,6	6,3	5,9	5,6	5,4	5,2	5,2
Wałbrzyski	12,8	13,1	13,1	13,4	13,8	14,4	14,4	14	13,2	12,3	11,9	11,9	11,8
Ząbkowicki	10,3	10,5	10,4	10,6	11	11,4	11,4	11,4	11	10,5	9,9	9,7	9,3
m. Wałbrzych	5,9	5,8	5,6	5,7	5,8	5,9	6	5,8	5,3	5,1	5	4,5	4,5
<b>Podregion wrocławski</b>	5,3	5,3	5,1	5,2	5,2	5,5	5,5	5,3	5,2	5	4,9	4,9	5,0
Milicki	6,5	6,6	6,4	6,7	6,8	7,2	7,1	6,8	6,8	6,5	6,4	6,3	6,5
Oleśnicki	5,5	5,5	5,3	5,3	5,4	5,8	5,8	5,6	5,4	5,1	5	5,1	5,2
Oławski	5,5	5,4	5,2	5,2	5,4	5,6	5,5	5,4	5,3	5,2	5	5,1	5,2
Strzeliński	10,6	10,5	10,3	10,3	10,4	10,7	10,7	10,5	10,2	10	9,5	9,7	9,7
Średzki	5,8	5,7	5,7	5,5	5,7	5,9	5,9	5,7	5,6	5,4	5,3	5,2	5,2
Trzebnicki	6	6	5,9	5,9	6	6,4	6,3	6,1	5,9	5,8	5,5	5,5	5,5
Wołowski	11,2	11	10,8	10,8	11,1	11,7	11,7	11,4	11	10,9	10,7	10,7	10,8
Wrocławski	2	1,9	1,8	1,9	1,9	1,9	1,9	1,9	1,8	1,8	1,7	1,8	1,8
<b>Podregion m. Wrocław</b>	1,9	1,9	1,8	1,8	1,8	1,9	1,9	1,9	1,8	1,8	1,7	1,7	1,7
m. Wrocław	1,9	1,9	1,8	1,9	1,8	1,9	1,9	1,9	1,8	1,8	1,7	1,7	1,7

**INFORMACJA SYGNALNA O SYTUACJI NA RYNKU PRACY  
W POWIECIE JAWORSKIM W MIESIĄCU SIERPNIU 2019 ROKU**