



POWIATOWY URZĄD PRACY W JAWORZE

Informacja

RYNEK PRACY POWIATU JAWORSKIEGO W MIESIĄCU CZERWIEC 2019 ROKU



Informacja sygnałna

JAWOR, LIPIEC 2019

INFORMACJA SYGNALNA O SYTUACJI NA RYNKU PRACY
W POWIECIE JAWORSKIM W MIESIĄCU CZERWCU 2019 ROKU

1. W miesiącu czerwcu 2019 r. zanotowano w powiecie jaworskim spadek liczby osób pozostających bez pracy. Liczba zarejestrowanych bezrobotnych zmniejszyła się w porównaniu do stanu z miesiąca poprzedniego o 65 osób, tj. o 3,5%. Na koniec okresu sprawozdawczego w ewidencji urzędu pozostawało 1840 osób.
2. W miesiącu sprawozdawczym zarejestrowało się 176 osób bezrobotnych. Po raz kolejny zarejestrowało się 157 osób. Osoby zarejestrowane po raz pierwszy stanowiły 10,8%. Najliczniejszą grupę rejestrujących się stanowiły osoby do 30 roku życia – 75 osób (w tym 41 osób do 25 roku życia) oraz osoby, które w okresie ostatnich dwóch lat pozostawały w rejestrze urzędu pracy łącznie przez okres ponad 12 miesięcy – 53 osoby, a do 50 roku życia 36 osób.
3. W miesiącu czerwcu 2019 r. z ewidencji bezrobotnych wyłączono 241 osób bezrobotnych. Pracę podjęło 106 osób, z tego 74 pracę stałą. Do odbycia stażu skierowano 21 osób, natomiast z powodu braku gotowości do podjęcia pracy wyłączono z ewidencji 48 osób.
4. W końcu miesiąca sprawozdawczego bezrobotni posiadający prawo do zasiłku w liczbie 305 osób, stanowili blisko 16,6% ogółu bezrobotnych. Wśród osób nowo zarejestrowanych warunki uzasadniające przyznanie prawa do zasiłku spełniało 27 osób. W analogicznym okresie roku 2018 liczba osób z prawem do zasiłku wynosiła 440.
5. W miesiącu czerwcu do urzędu pracy zgłosiło się 41 osób bezrobotnych do 25 roku życia, wyrejestrowało się natomiast 50 osób, w tym z powodu podjęcia pracy 19 osób oraz 6 osób z tytułu rozpoczęcia stażu. Według stanu w końcu miesiąca sprawozdawczego, w ewidencji urzędu pozostawało 199 osób bezrobotnych w tej kategorii wiekowej, tj. 10,8% ogółu bezrobotnych. W analogicznym okresie roku 2018 liczba bezrobotnych w tej kategorii wynosiła 301 osób.
6. W czerwcu br. zarejestrowanych zostało 75 osób bezrobotnych do 30 roku życia, wyrejestrowało się natomiast 91 osób, w tym z powodu podjęcia pracy 38 osób oraz 11 osób z tytułu rozpoczęcia stażu. Według stanu w końcu miesiąca sprawozdawczego, w ewidencji urzędu pozostawało 461 osób bezrobotnych w tej kategorii wiekowej, tj. 25,1% ogółu bezrobotnych.
7. W końcu miesiąca sprawozdawczego bezrobotni powyżej 50 roku życia w liczbie 510 osób stanowili 27,7% bezrobotnych ogółem. Napływ do bezrobocia w tej kategorii wyniósł w tym okresie 36 osób. W omawianym okresie 43 osoby zostały wyrejestrowane, z tego 17 osób podjęło pracę. W analogicznym okresie roku 2018 liczba bezrobotnych w tej kategorii wynosiła 816 osób.
8. Liczba osób długotrwale bezrobotnych, tj. pozostających w rejestrach urzędu pracy łącznie przez ponad 12 miesięcy w okresie ostatnich dwóch lat, kształtowała się na poziomie 1028 osób, a ich udział w ogólnej liczbie bezrobotnych wyniósł 55,9%. W wyniku działań, skierowanych do tej grupy bezrobotnych w miesiącu czerwcu, pracę podjęło 31 osób. W analogicznym okresie roku 2018 w rejestrach urzędu pozostawało 1398 osób długotrwale bezrobotnych.
9. W miesiącu czerwcu korzystniej przedstawiała się sytuacja na wsi. Liczba zarejestrowanych bezrobotnych zmniejszyła się na wsi o 46 natomiast w mieście zmniejszyła o 19 osób. Udział tej kategorii bezrobotnych, w ogólnej liczbie w końcu miesiąca wynosił odpowiednio 50,1% (w mieście) i 49,9% (na wsi). Należy dodać, że w analogicznym okresie roku 2018, udział tych populacji w liczbach bezwzględnych wynosił odpowiednio 936 (miasto) i 958 (wieś).

INFORMACJA SYGNALNA O SYTUACJI NA RYNKU PRACY
W POWIECIE JAWORSKIM W MIESIĄCU CZERWCU 2019 ROKU

10. W miesiącu czerwcu korzystniej przedstawiała się sytuacja mężczyzn. Bezrobocie wśród mężczyzn zmniejszyło się o 43 osoby, a bezrobotni w tej kategorii stanowili 46,5% ogółu zarejestrowanych, natomiast bezrobocie wśród kobiet zmniejszyło się o 22 osoby i stanowiło to 53,5% ogółu zarejestrowanych.

11. Współczynnik płynności rynku pracy (tj. liczba osób bezrobotnych, które podjęły pracę do liczby osób nowo zarejestrowanych) w miesiącu czerwiec 2019 r. ukształtował się na poziomie 60,2% W poprzednich miesiącach współczynnik płynności rynku pracy wynosił odpowiednio:

marzec – 54,1% kwiecień - 75%, maj – 53,2%

12. W czerwcu 2019 r. do doradcy zawodowego zgłosiło się 36 osób bezrobotnych i poszukujących pracy.

Przeprowadzono 17 rozmów doradczych, na których poruszana była m.in. tematyka związana z kierunkiem poszukiwania zatrudnienia, pomocą w utworzeniu dokumentów aplikacyjnych i sposobami rozwiązywania problemów dotyczących osoby bezrobotnej.

Do zadań realizowanych przez doradcę zawodowego należy również indywidualna i grupowa informacja zawodowa. W opisywanym miesiącu ogółem 10 osób zarejestrowanych i niezarejestrowanych skorzystało z formy indywidualnej. Dotyczyła ona różnorodnych zagadnień, począwszy od informacji na temat usług świadczonych przez tutejszy Urząd, poprzez szereg informacji dotyczących samego klienta, a skończywszy na informacji o zawodach, sytuacji na lokalnym rynku pracy, zasadach poszukiwania i utrzymywania zatrudnienia.

Wydano również 9 skierowań na badania lekarskie w celu określenie zdolności do wykonywania konkretnego zawodu.

Wykonano 2 testy określające predyspozycje zawodowe między innymi w celu ustalenia środowiska pracy i możliwości dalszego rozwoju.

W ramach porady grupowej Doradca zawodowy przeprowadził 1 spotkanie grupowe pn.: „Jestem zmotywowany/zmotywowana do poszukiwania pracy”. Celem szkolenia było nabycie wiedzy i umiejętności w zakresie poszukiwania pracy i wzrost własnej aktywności zawodowej. W spotkaniu uczestniczyło razem 9 osób bezrobotnych. Po spotkaniu ustalono kolejne wizyty u doradcy klienta w celu zapoznania z aktualnymi ofertami pracy oraz potwierdzenia gotowości do jej podjęcia.

13. W miesiącu czerwcu 2019r. doradcy klienta skontaktowali się z 65 pracodawcami, w wyniku kontaktu pozyskano 88 miejsc pracy w tym:

- praca stała- 73 miejsca
- staże- 15 miejsc

Do stałej współpracy pozyskano 2 pracodawców.

W czerwcu br. odbyło się spotkanie informacyjne dotyczące zatrudnienia w firmie AMAZON w Klubie Integracji Społecznej (KIS) w Bolkowie. Pracodawca przygotował prezentację dotyczącą ogólnych informacji o firmie oraz stanowiskach pracy, na które prowadzony był nabór.

W omawianym miesiącu odbyło się również spotkanie informacyjne zorganizowane dla firmy MYCare 24.pl, zajmującą się rekrutacją osób do pracy w Niemczech, na stanowisko opiekun osób starszych.

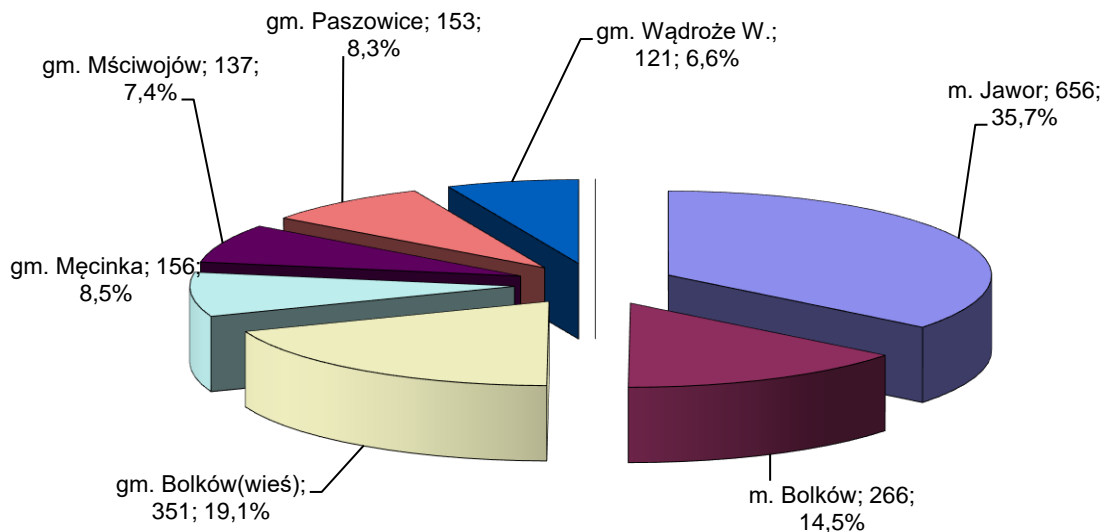
INFORMACJA SYGNALNA O SYTUACJI NA RYNKU PRACY
W POWIECIE JAWORSKIM W MIESIĄCU CZERWCU 2019 ROKU

14. W czerwcu 2019 r., ze środków Unii Europejskiej w ramach Europejskiego Funduszu Społecznego Programu Operacyjnego Wiedza Edukacja Rozwój (PO WER). Oś priorytetowa I Osoby młode na rynku pracy, Działanie 1.1 Wsparcie osób młodych pozostających bez pracy na regionalnym rynku pracy, Poddziałanie 1.1.1 Wsparcie udzielane z Europejskiego Funduszu Społecznego. Tytuł projektu: Aktywizacja osób młodych pozostających bez pracy w powiecie jaworskim (IV), skierowano na szkolenie wskazane (na wniosek osoby bezrobotnej) ogółem: 1 osobę bezrobotną;
Tematyka szkolenia finansowanego ze środków PO WER:
„Kurs prawa jazdy kat C wraz z Kwalifikacją Wstępną Przyspieszoną, blok C, CE”
- W czerwcu 2019 roku, przy wykorzystaniu środków Europejskiego Funduszu Społecznego w ramach Regionalnego Programu Operacyjnego Województwa Dolnośląskiego na lata 2014 - 2020 (RPO) – Tytuł projektu: „Zwiększenie szans na zatrudnienie osób z terenu powiatu jaworskiego, które znajdują się w szczególnej sytuacji na rynku pracy”, skierowano na szkolenie wskazane (na wniosek osoby bezrobotnej) 4 osoby bezrobotne, o tematyce:
- „Prawo jazdy kat. B+E”
 - „Prawo jazdy kat C wraz z Kwalifikacją Wstępną Przyspieszoną, blok C, CE”
 - „Prawo jazdy kat D wraz z Kwalifikacją Wstępną Przyspieszoną”
 - „Operator koparek jednoznaczyniowych wszystkie- klasa I wraz z koparkami jednoznaczyniowymi do 25t - kl. III”
15. W miesiącu czerwcu 2019 r. w Powiatowym Urzędzie Pracy w Jaworze osobom bezrobotnym udzielono 8 dotacji na rozpoczęcie działalności gospodarczej na łączną kwotę 160 000,00 zł.
16. Na finansowanie programów rynku pracy w miesiącu czerwcu 2019 r. wydatkowano kwotę 584,6 tys. zł. W sumie od początku roku wydano 2 196,6 tys. zł.
17. Stopa bezrobocia w powiecie jaworskim na koniec miesiąca czerwca ukształtowała się na poziomie 11,5% ludności aktywnej zawodowo. Stopy bezrobocia w województwie dolnośląskim oraz w kraju ukształtowały się na poziomie 4,7 % i 5,3%.

**INFORMACJA SYGNALNA O SYTUACJI NA RYNKU PRACY
W POWIECIE JAWORSKIM W MIESIĄCU CZERWCU 2019 ROKU**

18. Liczba bezrobotnych:

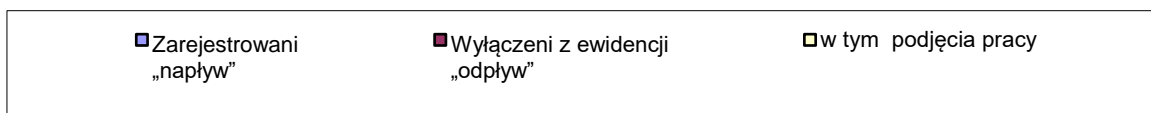
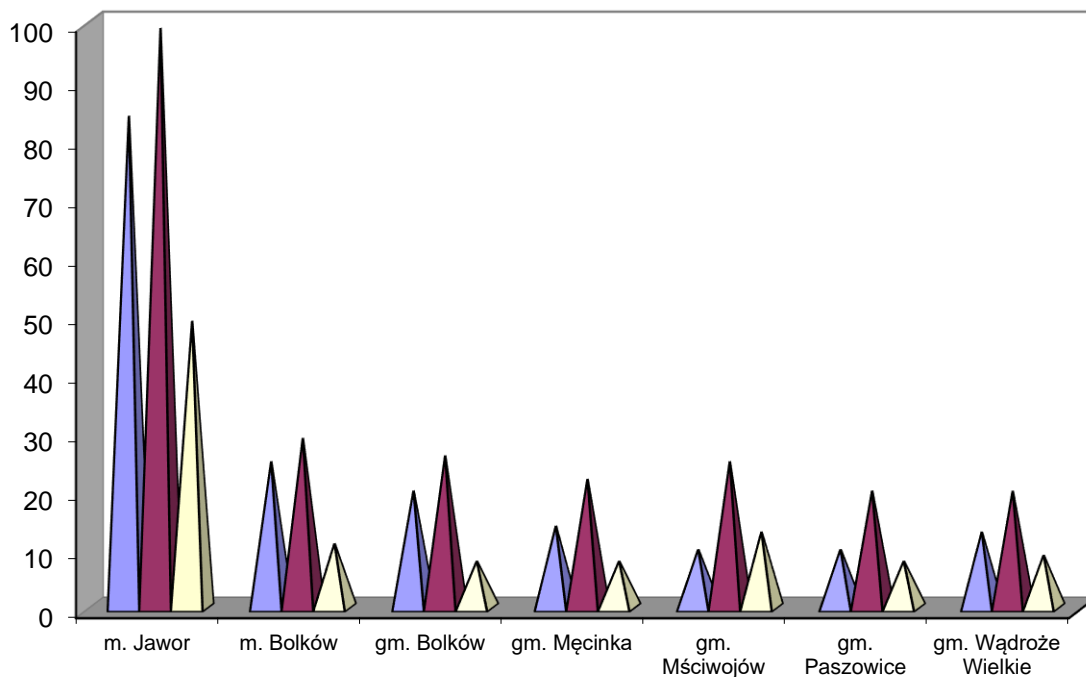
Gmina	2018 r. Marzec	2019 r. Kwiecień	2019 r. Maj	Bezrobotni w miesiącu czerwcu 2019 roku.		
				2019 .r Czerwiec	Przyrost(+) Spadek (-)	Dynamika 30.06.2019 = 100%
m. Jawor	707	687	671	656	-15	97,76
m. Bolków	294	280	270	266	-4	98,52
gm. Bolków(wieś)	388	381	357	351	-6	98,32
gm. Męcinka	172	160	164	156	-8	95,12
gm. Mściwojów	160	158	152	137	-15	90,13
gm. Paszowice	166	163	163	153	-10	93,87
gm. Wądroże W.	143	129	128	121	-7	94,53
Powiat razem:	2030	1958	1905	1840	-65	96,59



**INFORMACJA SYGNALNA O SYTUACJI NA RYNKU PRACY
W POWIECIE JAWORSKIM W MIESIĄCU CZERWCU 2019 ROKU**

Liczba bezrobotnych „napływ”, „odpływ” wg stanu na dzień 30 czerwca 2019 roku.

Gmina	stan na koniec m-ca czerwca 2019 r.	Ilość		
		Zarejestrowani „napływ”	Wyłączeni z ewidencji „odpływ”	w tym podjęcia pracy
m. Jawor	656	84	99	49
m. Bolków	266	25	29	11
gm. Bolków	351	20	26	8
gm. Męcinka	156	14	22	8
gm. Mściwojów	137	10	25	13
gm. Paszowice	153	10	20	8
gm. Wądroże Wielkie	121	13	20	9
Ogółem	1840	176	241	106



**INFORMACJA SYGNALNA O SYTUACJI NA RYNKU PRACY
W POWIECIE JAWORSKIM W MIESIĄCU CZERWCU 2019 ROKU**

STOPA BEZROBOCIA W MIESIĄCU CZERWCU 2019 ROKU

WOJEWÓDZTWO, PODREGIONY I POWIATY	VI	VII	VIII	IX	X	XI	XII	I	II	III	IV	V	VI
	2018	2018	2018	2018	2018	2018	2018	2019	2019	2019	2019	2019	2019
POLSKA	5,9	5,9	5,8	5,7	5,7	5,7	5,8	6,1	6,1	5,9	5,6	5,4	5,3
DOLNOŚLĄSKIE	5,2	5,2	5,2	5,1	5	5,1	5,2	5,4	5,4	5,3	5	4,9	4,7
podregion jeleniogórski	6,8	6,7	6,7	6,7	6,7	7	7	7,3	7,4	7,2	6,9	6,7	6,5
Bolesławiecki	3,8	3,7	3,8	3,7	3,7	3,8	3,8	4,1	4,2	4,1	4	4	4,0
Jaworski	11,9	12	11,8	11,4	11,5	11,9	12,2	12,8	12,8	12,5	12,1	11,9	11,5
Jeleniogórski	8,6	8,5	5,3	8,4	8,4	8,7	8,8	9	9,1	9,1	8,7	8,6	8,3
Kamiennogórski	5,3	5,2	5,3	5,3	5,4	5,7	6,1	6,7	7	6,8	6,6	6	5,5
Lubański	7,9	7,4	7,3	7,3	7,4	7,2	7,4	7,6	7,8	7,4	7	6,5	6,3
Lwówecki	11,8	11,6	11,7	11,8	11,8	12	12	12,3	12,3	12,2	11,5	11,4	11,1
Zgorzelecki	4,8	4,7	4,6	4,8	4,7	4,9	5	5,4	5,5	5,4	5,1	4,9	4,7
Złotoryjski	14,3	14,2	14	14,2	14,4	14,5	14,5	14,9	14,7	14,4	14	13,5	13,3
m. Jelenia Góra	3	3,1	3,2	3,2	3,1	3,2	3,5	3,7	3,7	3,4	3,3	3,2	3,1
Podregion legnicko-głogowski	6,6	6,7	6,7	6,8	6,7	6,6	6,6	6,9	6,9	6,7	6,4	6,2	6,1
Głogowski	9,2	9,3	9,3	9,3	9,3	9,1	8,9	9,2	9,2	9,2	8,8	8,6	8,5
Górowski	15	15	14,8	14,8	14,7	14,8	15,2	16,1	16	15,2	14,3	13,9	13,6
Legnicki	11,2	11,2	11,2	5,2	5,2	5,1	5	5,2	5,2	5,1	4,8	4,7	4,6
Lubiński	4,5	4,6	4,7	4,9	4,8	4,8	4,8	5,1	5	4,9	4,6	4,3	4,3
Polkowicki	4	4	4,1	4,3	4,2	4,1	4,4	4,6	4,5	4,3	4,3	4,3	4,2
m. Legnica	5,1	5,2	5,3	5,2	5,2	5,1	5	5,2	5,2	5,1	4,8	4,7	4,6
Podregion wałbrzyski	8,2	8,1	8	8	7,9	8,3	8,3	8,7	8,7	8,4	8	7,6	7,3
Dzierżoniowski	6,6	6,3	6,3	6	6	6,2	6,1	6,6	6,5	6,3	6	5,4	5,0
Kłodzki	11,2	11,2	11,1	11	11,1	11,3	11,6	12,1	12	11,8	11,3	11	10,6
Świdnicki	5,9	6	6	6	5,8	6	6,2	6,8	6,6	6,3	5,9	5,6	5,4
Wałbrzyski	12,8	12,9	12,8	13,1	13,1	13,4	13,8	14,4	14,4	14	13,2	12,3	11,9
Ząbkowicki	10,4	10,3	10,3	10,5	10,4	10,6	11	11,4	11,4	11,4	11	10,5	9,9
m. Wałbrzych	6,4	6,1	5,9	5,8	5,6	5,7	5,8	5,9	6	5,8	5,3	5,1	5,0
Podregion wrocławski	5,3	5,3	5,3	5,3	5,1	5,2	5,2	5,5	5,5	5,3	5,2	5	4,9
Milicki	6,4	6,4	6,5	6,6	6,4	6,7	6,8	7,2	7,1	6,8	6,8	6,5	6,4
Oleśnicki	5,5	5,4	5,5	5,5	5,3	5,3	5,4	5,8	5,8	5,6	5,4	5,1	5,0
Oławski	5,6	5,6	5,5	5,4	5,2	5,2	5,4	5,6	5,5	5,4	5,3	5,2	5,0
Strzeliński	10,6	10,6	10,6	10,5	10,3	10,3	10,4	10,7	10,7	10,5	10,2	10	9,5
Średzki	5,9	5,7	5,8	5,7	5,7	5,5	5,7	5,9	5,9	5,7	5,6	5,4	5,3
Trzebnicki	5,9	5,9	6	6	5,9	5,9	6	6,4	6,3	6,1	5,9	5,8	5,5
Wołowski	11,1	11,2	11,2	11	10,8	10,8	11,1	11,7	11,7	11,4	11	10,9	10,7
Wrocławski	2	2	2	1,9	1,8	1,9	1,9	1,9	1,9	1,9	1,8	1,8	1,7
Podregion m. Wrocław	2	2	1,9	1,9	1,8	1,8	1,8	1,9	1,9	1,9	1,8	1,8	1,7
m. Wrocław	2	2	1,9	1,9	1,8	1,9	1,8	1,9	1,9	1,9	1,8	1,8	1,7

**INFORMACJA SYGNALNA O SYTUACJI NA RYNKU PRACY
W POWIECIE JAWORSKIM W MIESIĄCU CZERWCU 2019 ROKU**