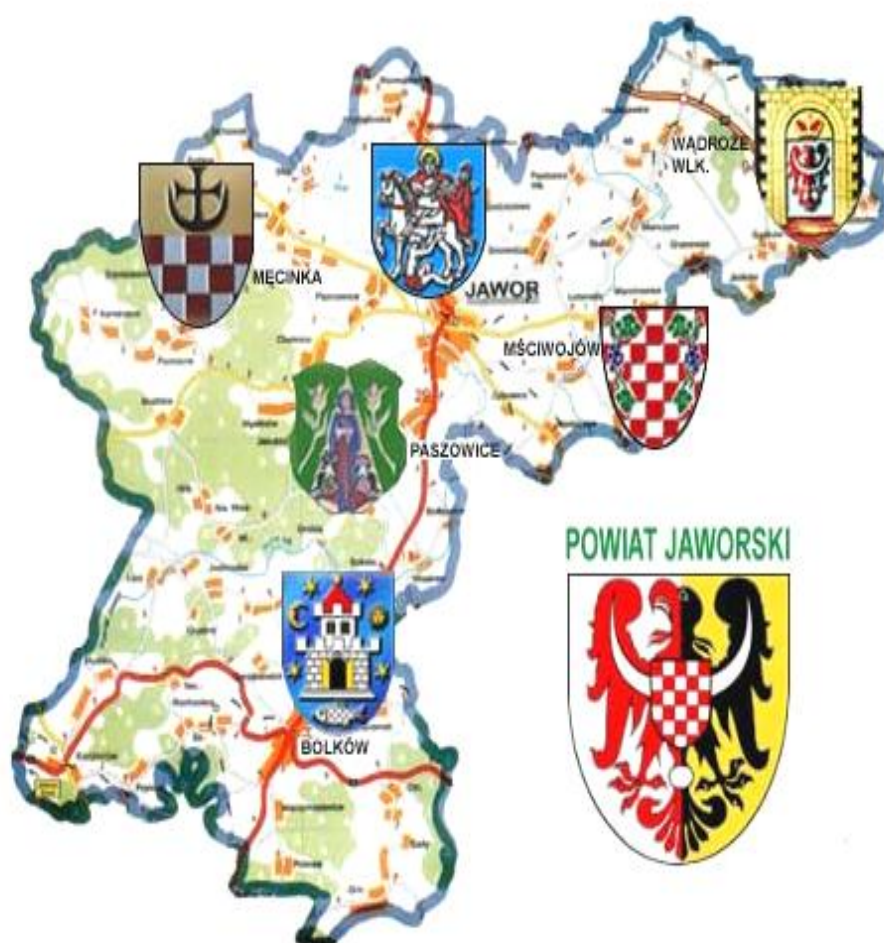




POWIATOWY URZĄD PRACY W JAWORZE

Informacja

RYNEK PRACY POWIATU JAWORSKIEGO W MIESIĄCU WRZEŚNIU 2022 ROKU



Informacja sygnałna

JAWOR, PAŹDZIERNIK 2022

INFORMACJA SYGNALNA O SYTUACJI NA RYNKU PRACY W POWIECIE JAWORSKIM W MIESIĄCU WRZEŚNIU 2022 ROKU

1. W miesiącu wrześniu 2022 r. zanotowano w powiecie jaworskim spadek liczby osób pozostających bez pracy. Liczba zarejestrowanych bezrobotnych zmniejszyła się o 4 osoby, tj. o 0,3% w porównaniu do stanu z miesiąca poprzedniego. Na koniec okresu sprawozdawczego w ewidencji urzędu pozostawały 1502 osoby.
2. W miesiącu sprawozdawczym zarejestrowało się 238 osób bezrobotnych. Po raz kolejny zarejestrowały się 163 osoby. Osoby zarejestrowane po raz pierwszy stanowiły 31,5% ogółu bezrobotnych. Najliczniejszą grupę rejestrujących się stanowiły osoby, do 30 roku życia – 109 osób (w tym 75 do 25 roku życia). Natomiast drugą najliczniejszą grupą są osoby które w okresie ostatnich dwóch lat pozostawały w rejestrze urzędu pracy łącznie przez okres ponad 12 miesięcy – 59 osób, a osoby po 50 roku życia stanowiły grupę 33 osób.
3. W miesiącu wrześniu 2022 r. z ewidencji wyłączono 242 osoby bezrobotne. Pracę podjęło 125 osób, z tego 104 osoby pracę stałą. Do odbycia stażu skierowano 24 osób.
4. W końcu miesiąca sprawozdawczego bezrobotni posiadający prawo do zasiłku w liczbie 233 osób, stanowili blisko 15,5% ogółu bezrobotnych. Wśród osób nowo zarejestrowanych warunki uzasadniające przyznanie prawa do zasiłku spełniało 45 osób. W analogicznym okresie roku 2021 liczba osób z prawem do zasiłku wynosiła 238 osób.
5. W miesiącu wrześniu zarejestrowało się 75 osób do 25 roku życia a z powodu podjęcia pracy wyrejestrowało się 23 osoby. Według stanu w końcu miesiąca sprawozdawczego, w ewidencji urzędu w tej kategorii wiekowej pozostawały 181 osób, tj. 12,1% ogółu bezrobotnych. W analogicznym okresie roku 2021 liczba bezrobotnych w tej kategorii wynosiła 215 osób.
6. W wrześniu br. zarejestrowanych zostało 109 osób do 30 roku życia, wyrejestrowało się natomiast 77 osób w tym z powodu podjęcia pracy 43 osoby. Według stanu w końcu miesiąca sprawozdawczego, w ewidencji urzędu pozostawało 345 osób w tej kategorii wiekowej, tj. 23,0% ogółu bezrobotnych.
7. W końcu miesiąca sprawozdawczego bezrobotni powyżej 50 roku życia w liczbie 385 osób stanowili 25,6% bezrobotnych ogółem. Napływ do bezrobocia w tej kategorii wyniósł 33 osoby. W omawianym okresie 39 osób zostało wyrejestrowanych, z tego 20 osób podjęło pracę. W analogicznym okresie roku 2021 liczba bezrobotnych w tej kategorii wynosiła 439 osób.
8. Liczba osób długotrwale bezrobotnych, tj. pozostających w rejestrach urzędu pracy łącznie przez ponad 12 miesięcy w okresie ostatnich dwóch lat, kształtuje się na poziomie 854 osób, a ich udział w ogólnej liczbie bezrobotnych wynosi 56,9%. W wyniku działań skierowanych do tej grupy bezrobotnych w miesiącu wrześniu pracę podjęło 36 osób. W analogicznym okresie roku 2021 w rejestrach urzędu pozostawało 1002 osób długotrwale bezrobotnych.
9. W miesiącu wrześniu korzystniej przedstawiała się sytuacja osób zamieszkałych w mieście. Liczba zarejestrowanych bezrobotnych na wsi zwiększyła się o 9 osób natomiast w mieście zmniejszyła się o 13 osób. Udział tej kategorii bezrobotnych, w ogólnej liczbie w końcu miesiąca wynosił odpowiednio 49,07% (w mieście) i 50,93% (na wsi) tj. 737 i 765 osób. Należy dodać, że w analogicznym okresie roku 2021, udział tych populacji w liczbach bezwzględnych wynosił odpowiednio 853 (miasto) i 850 (wieś).
10. W miesiącu wrześniu korzystniej przedstawiała się sytuacja kobiet. Bezrobocie wśród mężczyzn zwiększyło się o 7 osób, a bezrobotni w tej kategorii stanowili 45,0% ogółu zarejestrowanych, natomiast bezrobocie wśród kobiet zmniejszyło się o 11 osobę co stanowiło 55,0% ogółu zarejestrowanych.

INFORMACJA SYGNALNA O SYTUACJI NA RYNKU PRACY
W POWIECIE JAWORSKIM W MIESIĄCU WRZEŚNIU 2022 ROKU

11. Współczynnik płynności rynku pracy (tj. liczba osób bezrobotnych, które podjęły pracę do liczby osób nowo zarejestrowanych) w miesiącu wrześniu 2022 r. ukształtował się na poziomie 52,5%. W poprzednich miesiącach współczynnik płynności rynku pracy wynosił odpowiednio:

czerwiec – 57,2% , lipiec – 42,6%, sierpień – 49,1%⁴

12. Stopa bezrobocia w powiecie jaworskim na koniec miesiąca września ukształtowała się na poziomie 10,0% ludności aktywnej zawodowo. Stopa bezrobocia w województwie dolnośląskim oraz w kraju ukształtowała się na poziomie 4,5% i 5,1%.

13. W miesiącu wrześniu 2022 r. do doradcy zawodowego zgłosiły się 24 osoby bezrobotne, które skorzystały z indywidualnej porady zawodowej. W ramach swoich usług doradca pozytywnie zaopiniował wnioski 10 osób bezrobotnych o skierowanie na szkolenie wskazane, po przeprowadzeniu rozmów indywidualnych. Ponadto doradca skierował 10 osób bezrobotnych na badania lekarskie umożliwiające wydanie opinii o przydatności zawodowej do pracy i zawodu oraz kierunku szkolenia. We wrześniu 2022 r. doradca zawodowy wykonał 4 osobom bezrobotnym testy określające kompetencje zawodowe, zainteresowania i uzdolnienia do prowadzenia działalności gospodarczej.

14. W miesiącu wrześniu 2022 r. doradcy klienta skontaktowali się z 11 pracodawcami, w wyniku kontaktu pozyskano 15 miejsc pracy w tym:

- praca stała – 8 miejsc,
- staże – 4 miejsca,
- prace interwencyjne – 3 miejsca.

Do stałej współpracy pozyskano 1 nowego pracodawcę.

15. We wrześniu 2022 roku, ze środków Programu Operacyjnego Wiedza Edukacja Rozwój (PO WER), tytuł projektu: Aktywizacja osób młodych pozostających bez pracy w powiecie jaworskim (VI),

1) skierowano na szkolenie wskazane (na wniosek osoby bezrobotnej) 4 osoby bezrobotne, o tematyce:

- Operator ładowarki jednonaczyniowej – klasa pierwsza wraz z ładowarką jednonaczyniową do 20 t – klasa trzecia (2 osoby);
- Spawanie metodą MAG 135, TIG 141 (szkolenie podstawowe);
- Szkolenie podstawowe kat. C z Kwalifikacją Wstępną Przyspieszoną, przewóz rzeczy.

Natomiast przy wykorzystaniu środków:

1) Funduszu Pracy skierowano (na wniosek osoby bezrobotnej) 8 osób bezrobotnych w tym 4 kobiety, na szkolenie wskazane o tematyce:

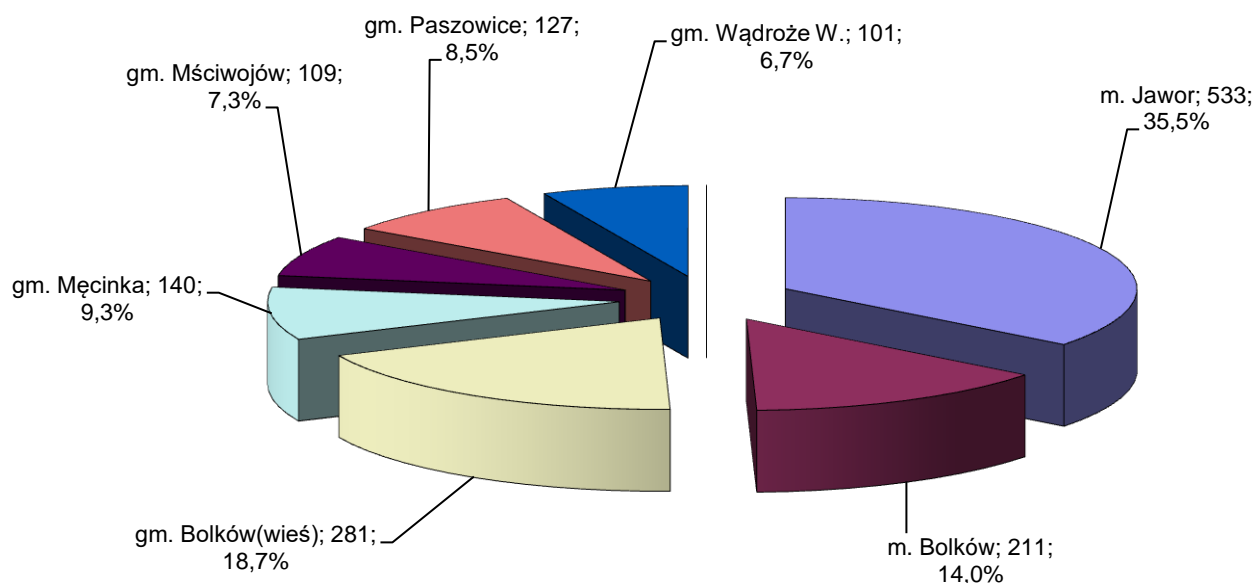
- Kurs prawa jazdy kat. C wraz z Kwalifikacją Wstępną Przyspieszoną, przewóz rzeczy (1 osoba);
- Kurs prawa jazdy kat. D wraz z Kwalifikacją Wstępną Przyspieszoną (1 osoba);
- Kurs prawa jazdy kat. C, CE – kwalifikacja we własnym zakresie (1 osoba);
- Operator ładowarki jednonaczyniowej – klasa pierwsza wraz z ładowarką jednonaczyniową do 20 t – klasa trzecia (1 osoba);
- Operator koparko-ładowarki – klasa trzecia (1 osoba);
- Operator wózków jezdniowych podnośnikowych wraz z egzaminem zewnętrznym UDT (1 osoba);
- Kurs dla kandydatów na księgowego – I stopień certyfikacji (2 osoby).

16. W miesiącu wrześniu 2022 r. na finansowanie programów rynku pracy wydatkowano kwotę 628 076,83 zł, natomiast od początku roku wydano 3 689 885,26 zł.

**INFORMACJA SYGNALNA O SYTUACJI NA RYNKU PRACY
W POWIECIE JAWORSKIM W MIESIĄCU WRZEŚNIU 2022 ROKU**

17. Liczba bezrobotnych:

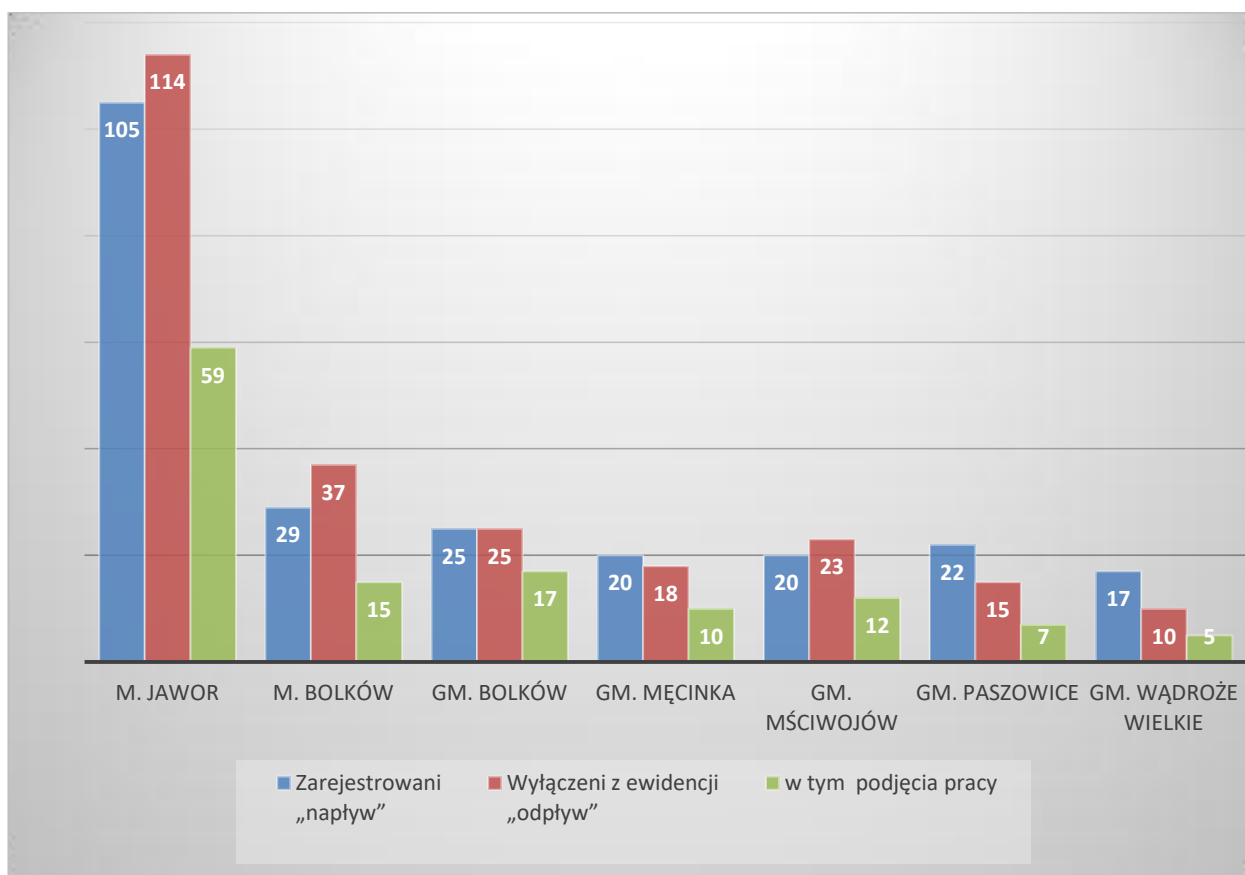
Gmina	2022 r. Czerwiec	2022 r. Lipiec	2022 r. Sierpień	Bezrobotni w miesiącu wrześniu 2022 roku.		
				2022 r. Wrzesień	Przyrost(+) Spadek (-)	Dynamika 30.09.2022 = 100%
m. Jawor	551	546	535	533	-2	99,63
m. Bolków	215	215	219	211	-8	96,35
gm. Bolków(wieś)	290	284	281	281	0	100,00
gm. Męcinka	135	131	138	140	2	101,45
gm. Mściwojów	121	115	112	109	-3	97,32
gm. Paszowice	123	125	120	127	7	105,83
gm. Wądroże W.	105	100	101	101	0	100,00
Powiat razem:	1540	1516	1506	1502	-4	99,73



**INFORMACJA SYGNALNA O SYTUACJI NA RYNKU PRACY
W POWIECIE JAWORSKIM W MIESIĄCU WRZEŚNIU 2022 ROKU**

Liczba bezrobotnych „napływ”, „odpływ” wg stanu na dzień 30 września 2022 roku.

Gmina	stan na koniec m-ca Września 2022 r.	Ilość		
		Zarejestrowani „napływ”	Wyłączeni z ewidencji „odpływ”	w tym podjęcia pracy
m. Jawor	533	105	114	59
m. Bolków	211	29	37	15
gm. Bolków	281	25	25	17
gm. Męcinka	140	20	18	10
gm. Mściwojów	109	20	23	12
gm. Paszowice	127	22	15	7
gm. Wądroże Wielkie	101	17	10	5
Ogółem	1502	238	242	125



STOPA BEZROBOCIA W MIESIĄCU WRZEŚNIU 2022 ROKU

WOJEWÓDZTWO, PODREGIONY I POWIATY	IX	X	XI	XII	I	II	III	IV	V	VI	VII	VIII	IX
	2021	2021	2021	2021	2022	2022	2022	2022	2022	2022	2022	2022	2022
POLSKA	5,6	5,5	5,4	5,8	5,9	5,9	5,8	5,6	5,4	5,2	5,2	5,2	5,1
DOLNOŚLĄSKIE	5,0	4,9	4,8	4,9	5,0	5,0	4,9	4,8	4,7	4,5	4,5	4,5	4,5
podregion jeleniogórski	7,0	6,8	6,7	7,2	7,4	7,3	7,2	7,1	6,9	6,2	6,4	6,3	6,4
Bolesławiecki	5,0	4,8	4,7	5,1	5,2	5,2	5,0	4,6	4,4	4,0	3,9	3,6	3,5
Jaworski	10,3	9,9	9,7	10,8	11,2	11,2	11,0	10,9	10,6	10,2	10,1	10,0	10,0
Jeleniogórski	10,0	9,9	10,1	10,5	10,2	10,2	10,0	9,7	9,5	9,2	8,9	8,8	8,9
Kamienogórski	6,1	6,0	5,9	6,6	6,7	6,8	6,8	6,8	6,1	5,8	5,8	5,7	5,9
Lubański	7,7	7,1	6,7	8,0	7,8	7,8	7,8	7,6	7,4	6,8	6,8	6,5	6,6
Lwówecki	9,3	9,0	8,6	9,5	9,7	9,9	10,1	9,9	9,6	9,4	9,3	9,5	9,3
Zgorzelecki	5,6	5,5	5,4	5,6	5,8	5,9	5,9	5,7	5,4	5,2	5,0	4,8	5,0
Złotoryjski	12,2	12,0	12,1	13,8	14,2	13,7	13,9	13,8	13,5	13,2	13,3	13,3	13,5
m. Jelenia Góra	3,9	3,7	3,7	3,8	3,9	3,9	3,6	3,6	3,6	3,5	3,4	3,4	3,4
Podregion legnicko-głogowski	6,2	6,1	6,0	6,3	6,6	6,5	6,5	6,4	6,2	6,0	5,9	5,9	5,8
Głogowski	7,6	7,7	7,4	7,7	7,8	7,7	7,5	7,7	7,7	7,2	7,0	6,9	6,6
Górowski	14,8	14,4	14,0	18,3	18,7	18,2	17,4	16,7	16,3	15,8	15,2	15,4	15,5
Legnicki	8,1	7,9	7,8	8,4	8,7	8,5	8,4	8,4	8,3	8,2	8,3	8,2	8,1
Lubiński	4,0	3,9	3,9	4,0	4,4	4,4	4,6	4,3	4,3	4,2	4,0	4,0	4,0
Polkowicki	4,3	4,4	4,4	4,9	5,1	5,0	4,8	4,7	4,5	4,3	4,3	4,3	4,1
m. Legnica	5,5	5,4	5,2	5,2	5,5	5,5	5,7	5,7	5,5	5,2	5,3	5,2	5,2
Podregion wałbrzyski	7,8	7,6	7,6	7,9	8,2	8,2	8,2	8,0	7,6	7,4	7,4	7,4	7,4
Dzierżoniowski	5,5	5,4	5,5	5,5	5,9	6,1	6,3	6,2	5,9	5,4	5,4	5,5	5,6
Kłodzki	11,7	11,6	11,7	12,5	12,8	12,6	12,6	12,4	12,2	11,9	11,9	11,9	11,9
Świdnicki	6,1	5,8	5,6	5,7	6,0	5,9	5,7	5,5	5,3	5,0	5,1	5,0	5,0
Wałbrzyski	13,6	13,3	13,2	13,9	14,2	14,3	14,1	13,6	13,1	13,0	12,5	12,4	12,4
Ząbkowicki	9,3	8,9	8,6	9,7	10,2	10,2	10,3	10,4	9,9	9,4	9,5	9,9	10,0
m. Wałbrzych	4,8	4,7	4,7	4,8	5,0	5,1	5,1	5,0	4,4	4,1	4,3	4,3	4,3
Podregion wrocławski	4,8	4,7	4,6	4,8	5,0	4,9	4,9	4,8	4,7	4,6	4,6	4,6	4,6
Milicki	5,5	5,3	5,3	5,8	6,1	6,0	6,0	6,1	5,8	5,7	5,8	6,0	6,1
Oleśnicki	6,0	5,8	5,7	6,0	6,3	6,4	6,3	6,2	6,0	5,8	6,0	6,0	6,1
Oławski	4,1	4,0	3,8	4,0	4,2	4,2	4,2	4,3	4,1	4,8	4,0	4,0	4,1
Strzeliński	10,7	10,5	10,5	11,8	11,9	12,0	12,2	11,9	11,8	11,5	11,5	11,3	11,3
Średzki	5,6	5,5	5,3	5,8	5,8	5,7	5,6	5,7	5,5	5,3	5,2	5,0	4,9
Trzebnicki	4,8	4,7	4,6	5,1	5,2	5,2	5,1	5,1	4,9	4,8	4,7	4,9	4,9
Wołowski	11,2	11,1	11,2	12,2	12,4	12,4	12,2	12,1	11,8	11,4	11,3	11,3	11,3
Wrocławski	2,1	2,0	1,9	1,8	1,8	1,8	1,7	1,6	1,6	1,5	1,6	1,6	1,6
Podregion m. Wrocław	2,3	2,2	2,1	1,9	1,9	1,9	1,8	1,7	1,7	1,6	1,6	1,6	1,6
m. Wrocław	2,3	2,2	2,1	1,9	1,9	1,9	1,8	1,7	1,7	1,6	1,6	1,6	1,6