



Informacja

**z działań
Powiatowego Urzędu Pracy
na rzecz przeciwdziałania bezrobociu
i łagodzenia jego skutków**

w 2016 roku



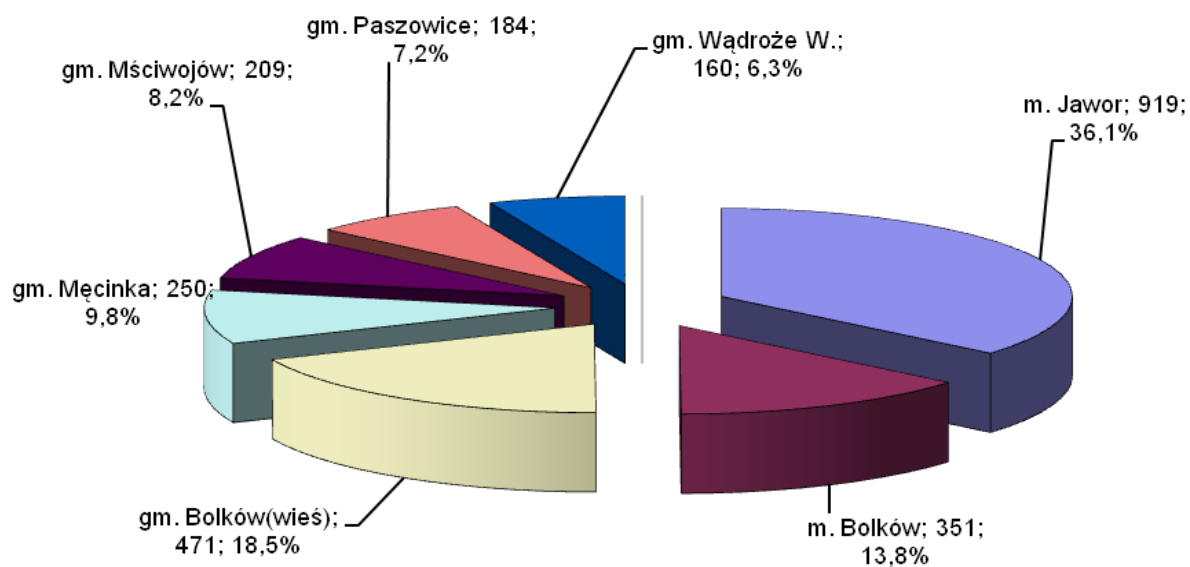
SPIS TREŚCI:

| | |
|---|----------|
| I. STAN I STRUKTURA BEZROBOCIA W POWIECIE JAWORSKIM I GMINIE MŚCIWOJÓW. | 3 |
| 1.1. Liczba bezrobotnych ogółem..... | 3 |
| 1.2. Liczba bezrobotnych „napływ”, „odpływ” wg stanu na dzień 31 grudnia 2016 roku. | 4 |
| 1.3. Liczba zarejestrowanych bezrobotnych w gminie Mściwojów..... | 4 |
| 1.4. Liczba bezrobotnych według wykształcenia w gminie Mściwojów. | 5 |
| 1.5. Liczba pozyskanych miejsc pracy w roku 2015 i 2016 | 5 |
| 1.6. Liczba bezrobotnych skierowanych do pracy w 2015 i 2016 r..... | 6 |
| 1.7. Stopa bezrobocia | 7 |
| II. DZIAŁANIA URZĘDU PRACY NA RZECZ PRZECIWDZIAŁANIA BEZROBOCIU I ŁAGODZENIA JEGO SKUTKÓW W 2016 ROKU | 8 |
| 2.1. Pomoc bezrobotnym i poszukującym pracy w znalezieniu pracy, a także pracodawcom w pozyskaniu pracowników poprzez pośrednictwo pracy, poradnictwo zawodowe i pomoc w aktywnym poszukiwaniu pracy..... | 8 |
| 2.1.1 Pośrednictwo pracy | 8 |
| 2.1.2. Poradnictwo zawodowe | 9 |
| 2.2. Formy wsparcia finansowane ze środków Funduszu Pracy i Europejskiego Funduszu Społecznego w 2016 roku | 10 |
| 2.2.1 Jednorazowe środki na rozpoczęcie własnej działalności gospodarczej | 13 |
| 2.2.2 Dopuszczenie/ wyposażenie nowotworzonego miejsca pracy..... | 13 |
| 2.2.3 Staże zawodowe w miejscu pracy | 14 |
| 2.2.4 Szkolenia i inne formy podnoszenia kwalifikacji zawodowych..... | 14 |
| 2.3. Pozyskiwanie dodatkowych środków finansowych na realizację zadań z zakresu aktywizacji lokalnego rynku pracy .. | 16 |
| 2.4. Pozostałe formy wsparcia | 17 |
| 2.4.1. Program „Bezrobotni dla gospodarki wodnej i ochrony przeciwpowodziowej” | 17 |
| 2.4.2. Prace interwencyjne | 17 |
| 2.4.3. Refundacja części kosztów wynagrodzenia osób do 30 roku życia | 18 |
| 2.4.4. Wsparcie mobilności zawodowej – finansowanie kosztów przejazdu do pracy | 18 |
| 2.4.5. Finansowanie kształcenia ustawicznego pracowników i pracodawców | 18 |
| 2.5. Promocja usług i instrumentów rynku pracy wśród bezrobotnych, poszukujących pracy i pracodawców. | 19 |

I. STAN I STRUKTURA BEZROBOCIA W POWIECIE JAWORSKIM I GMINIE MŚCIWOJÓW.

1.1. Liczba bezrobotnych ogółem

| Gmina | 2016 r. Wrzesień | 2016 r. Październik | 2016 r. Listopad | Bezrobotni w miesiącu grudniu 2016 roku. | | |
|-------------------------|---------------------|------------------------|---------------------|--|---------------------------|----------------------------------|
| | | | | 2016 r. Grudzień | Przyrost(+) Spadek (-) | Dynamika 31.12.2016 = 100% |
| m. Jawor | 857 | 813 | 876 | 919 | 43 | 104,91 |
| m. Bolków | 308 | 319 | 321 | 351 | 30 | 109,35 |
| gm. Bolków(wieś) | 402 | 430 | 450 | 471 | 21 | 104,67 |
| gm. Męcinka | 249 | 239 | 240 | 250 | 10 | 104,17 |
| gm. Mściwojów | 190 | 181 | 196 | 209 | 13 | 106,63 |
| gm. Paszowice | 172 | 167 | 165 | 184 | 19 | 111,52 |
| gm. Wądroże W. | 137 | 140 | 144 | 160 | 16 | 111,11 |
| Powiat razem: | 2315 | 2289 | 2392 | 2544 | 152 | 106,35 |



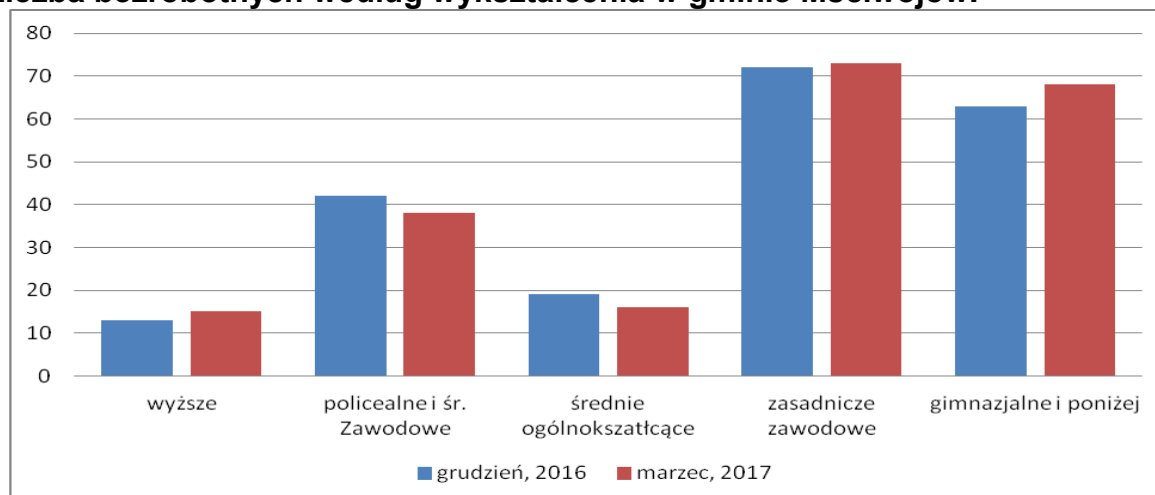
1.2. Liczba bezrobotnych „napływ”, „odpływ” wg stanu na dzień 31 grudnia 2016 roku.

| Gmina | stan na koniec m-ca grudnia 2016 r. | Ilość | | |
|---------------------|-------------------------------------|-------------------------|--------------------------------|----------------------|
| | | Zarejestrowani „napływ” | Wyłączeni z ewidencji „odpływ” | w tym podjęcia pracy |
| m. Jawor | 919 | 157 | 114 | 62 |
| m. Bolków | 351 | 56 | 26 | 18 |
| gm. Bolków | 471 | 51 | 30 | 15 |
| gm. Męcinka | 250 | 37 | 27 | 18 |
| gm. Mściwojów | 209 | 37 | 24 | 15 |
| gm. Paszowice | 184 | 27 | 8 | 4 |
| gm. Wądroże Wielkie | 160 | 29 | 13 | 4 |
| Ogółem | 2544 | 394 | 242 | 136 |

1.3. Liczba zarejestrowanych bezrobotnych w gminie Mściwojów.

| Wyszczególnienia | Stan na koniec grudnia 2015 r. | Stan na koniec grudnia 2016 r. | Stan na koniec marca 2017r. |
|---|--------------------------------|--------------------------------|-----------------------------|
| Ogółem | 241 | 209 | 210 |
| w tym: Kobiety | 127 | 124 | 125 |
| Niepełnosprawni | 22 | 22 | 13 |
| Bez prawa do zasiłku | 179 | 164 | 161 |
| Z prawem do zasiłku | 49 | 45 | 49 |
| % do ogółu zarejestrowanych w Powiecie | 8,65% | 8,22% | 8% |

1.4. Liczba bezrobotnych według wykształcenia w gminie Mściwojów.



1.5. Liczba pozyskanych miejsc pracy w roku 2015 i 2016

| GMINA | 2015 | 2016 | GMINA | 2015 | 2016 |
|----------------------|------|------|--------------------------------|------|------|
| m. Jawor [020501] | 725 | 710 | gm. Mściwojów [020504] | 77 | 89 |
| PRACE INTERWENCYJNE | 54 | 60 | PRACE INTERWENCYJNE | 6 | 4 |
| ROBOTY PUBLICZNE | 0 | 1 | ROBOTY PUBLICZNE | 0 | 1 |
| PRACA STAŁA | 348 | 321 | PRACA STAŁA | 42 | 44 |
| INNA PRACA w tym PSU | 19 | 14 | INNA PRACA w tym PSU | 0 | 0 |
| STAŻ | 274 | 221 | STAŻ | 18 | 19 |
| BON STAŻOWY | 1 | 1 | BON STAŻOWY | 0 | 0 |
| BON NA ZASIEDLENIE | 0 | 0 | BON NA ZASIEDLENIE | 0 | 0 |
| MIEJSCA PRACY | 25 | 32 | MIEJSCA PRACY | 11 | 14 |
| PRACA 50+ | 4 | 14 | PRACA 50+ | 0 | 0 |
| m. Bolków [020502] | 191 | 200 | gm. Paszowice [020505] | 90 | 84 |
| PRACE INTERWENCYJNE | 14 | 12 | PRACE INTERWENCYJNE | 5 | 2 |
| ROBOTY PUBLICZNE | 1 | 1 | ROBOTY PUBLICZNE | 3 | 4 |
| PRACA STAŁA | 44 | 26 | PRACA STAŁA | 33 | 36 |
| INNA PRACA w tym PSU | 31 | 57 | INNA PRACA w tym PSU | 0 | 0 |
| STAŻ | 78 | 82 | STAŻ | 30 | 20 |
| BON STAŻOWY | 0 | 0 | BON STAŻOWY | 0 | 0 |
| BON NA ZASIEDLENIE | 0 | 2 | BON NA ZASIEDLENIE | 0 | 0 |
| MIEJSCA PRACY | 20 | 9 | MIEJSCA PRACY | 19 | 16 |
| PRACA 50+ | 3 | 5 | PRACA 50+ | 0 | 1 |
| gm. Bolków | 43 | 52 | gm. Wądroże Wielkie [020506] | 36 | 29 |
| PRACE INTERWENCYJNE | 3 | 5 | PRACE INTERWENCYJNE | 1 | 0 |
| ROBOTY PUBLICZNE | 0 | 0 | ROBOTY PUBLICZNE | 0 | 0 |
| PRACA STAŁA | 16 | 8 | PRACA STAŁA | 12 | 3 |
| INNA PRACA w tym PSU | 5 | 18 | INNA PRACA w tym PSU | 8 | 11 |
| STAŻ | 14 | 14 | STAŻ | 13 | 12 |
| BON STAŻOWY | 0 | 0 | BON STAŻOWY | 0 | 0 |
| BON NA ZASIEDLENIE | 0 | 2 | BON NA ZASIEDLENIE | 0 | 1 |
| MIEJSCA PRACY | 4 | 1 | MIEJSCA PRACY | 1 | 1 |
| PRACA 50+ | 1 | 0 | PRACA 50+ | 1 | 0 |

| gm. Męcinka [020503] | 60 | 50 | Spoza Powiatu | 476 | 372 |
|------------------------|----|----|----------------------|-------------|-------------|
| PRACE INTERWENCYJNE | 3 | 5 | PRACE INTERWENCYJNE | 15 | 12 |
| ROBOTY PUBLICZNE | 0 | 1 | ROBOTY PUBLICZNE | 0 | 0 |
| PRACA STAŁA | 26 | 14 | PRACA STAŁA | 402 | 286 |
| INNA PRACA w tym PSU | 15 | 1 | INNA PRACA w tym PSU | 0 | 0 |
| STAŻ | 13 | 18 | STAŻ | 44 | 40 |
| BON STAŻOWY | 0 | 0 | BON STAŻOWY | 0 | 0 |
| BON NA ZASIEDLENIE | 0 | 0 | BON NA ZASIEDLENIE | 0 | 0 |
| MIEJSCA PRACY | 3 | 6 | MIEJSCA PRACY | 12 | 4 |
| PRACA 50+ | 0 | 1 | PRACA 50+ | 3 | 0 |
| | | | NARASTAJĄCO | 1698 | 1586 |

1.6. Liczba bezrobotnych skierowanych do pracy w 2015 i 2016 r.

| GMINA | 2015 | 2016 |
|-------------------------------|-------------|-------------|
| m. Jawor [020501] | 1451 | 1059 |
| PRACE INTERWENCYJNE | 121 | 89 |
| ROBOTY PUBLICZNE | 0 | 0 |
| PRACA STAŁA | 823 | 514 |
| PSU | 13 | 12 |
| STAŻ | 420 | 260 |
| BON STAŻOWY | 1 | 2 |
| BON NA ZASIEDLENIE | 1 | 1 |
| PRACA 50+ | 2 | 79 |
| m. Bolków [020502] | 183 | 265 |
| PRACE INTERWENCYJNE | 13 | 19 |
| ROBOTY PUBLICZNE | 0 | 0 |
| PRACA STAŁA | 61 | 107 |
| PSU | 8 | 18 |
| STAŻ | 78 | 88 |
| BON STAŻOWY | 0 | 0 |
| BON NA ZASIEDLENIE | 1 | 1 |
| MIEJSCA PRACY | 13 | 16 |
| PRACA 50+ | 9 | 7 |
| gm. Bolków | 209 | 200 |
| PRACE INTERWENCYJNE | 19 | 17 |
| ROBOTY PUBLICZNE | 1 | 0 |
| PRACA STAŁA | 86 | 66 |
| PSU | 24 | 41 |
| STAŻ | 65 | 46 |
| BON STAŻOWY | 0 | 0 |
| BON NA ZASIEDLENIE | 1 | 0 |
| MIEJSCA PRACY | 11 | 6 |
| PRACA 50+ | 2 | 6 |
| gm. Męcinka [020503] | 230 | 187 |
| PRACE INTERWENCYJNE | 17 | 24 |
| ROBOTY PUBLICZNE | 1 | 0 |
| PRACA STAŁA | 109 | 54 |
| PSU | 17 | 22 |
| STAŻ | 73 | 41 |

| GMINA | 2015 | 2016 |
|---------------------------------------|-------------|-------------|
| gm. Mściwojów [020504] | 216 | 131 |
| PRACE INTERWENCYJNE | 25 | 12 |
| ROBOTY PUBLICZNE | 0 | 0 |
| PRACA STAŁA | 104 | 45 |
| PSU | 2 | 1 |
| STAŻ | 75 | 43 |
| BON STAŻOWY | 0 | 0 |
| BON NA ZASIEDLENIE | 0 | 0 |
| MIEJSCA PRACY | 10 | 11 |
| PRACA 50+ | 0 | 1 |
| gm. Paszowice [020505] | 131 | 129 |
| PRACE INTERWENCYJNE | 9 | 5 |
| ROBOTY PUBLICZNE | 1 | 0 |
| PRACA STAŁA | 54 | 43 |
| PSU | 0 | 0 |
| STAŻ | 51 | 56 |
| BON STAŻOWY | 0 | 1 |
| BON NA ZASIEDLENIE | 0 | 0 |
| MIEJSCA PRACY | 16 | 11 |
| PRACA 50+ | 0 | 2 |
| gm. Wądroże Wielkie [020506] | 92 | 65 |
| PRACE INTERWENCYJNE | 8 | 3 |
| ROBOTY PUBLICZNE | 0 | 0 |
| PRACA STAŁA | 27 | 15 |
| PSU | 7 | 11 |
| STAŻ | 42 | 31 |
| BON STAŻOWY | 0 | 0 |
| BON NA ZASIEDLENIE | 0 | 1 |
| MIEJSCA PRACY | 5 | 3 |
| PRACA 50+ | 3 | 0 |
| NARASTAJĄCO | 2512 | 2036 |

| | | |
|--------------------|----|----|
| BON STAŻOWY | 0 | 0 |
| BON NA ZASIEDLENIE | 0 | 0 |
| MIEJSCA PRACY | 13 | 17 |
| PRACA 50+ | 0 | 2 |

1.7. Stopa bezrobocia

| WOJEWÓDZTWO , PODREGIONY I POWIATY | XII | I | II | III | IV | V | VI | VII | VIII | IX | X | XI | XII |
|-------------------------------------|-------------|-------------|-------------|-------------|-------------|-------------|-------------|-------------|-------------|-------------|-------------|-------------|-------------|
| | 2015 | 2016 | 2016 | 2016 | 2016 | 2016 | 2016 | 2016 | 2016 | 2016 | 2016 | 2016 | 2016 |
| POLSKA | 9,8 | 10,2 | 10,2 | 9,9 | 9,4 | 9,1 | 8,7 | 8,5 | 8,4 | 8,3 | 8,2 | 8,2 | 8,3 |
| DOLNOŚLĄSKIE | 8,6 | 8,9 | 9,0 | 8,8 | 8,4 | 8,0 | 7,7 | 7,5 | 7,4 | 7,3 | 7,2 | 7,2 | 7,3 |
| podregion jeleniogórski | 11,6 | 12,2 | 12,3 | 11,9 | 11,3 | 10,8 | 10,3 | 10,0 | 9,9 | 9,7 | 9,5 | 9,7 | 10,0 |
| Bolesławiecki | 7,6 | 8,0 | 8,1 | 7,7 | 6,9 | 6,4 | 6,0 | 5,8 | 5,8 | 5,7 | 5,5 | 5,6 | 5,9 |
| Jaworski | 17,0 | 18,4 | 18,4 | 17,7 | 16,5 | 15,8 | 15,1 | 14,8 | 14,8 | 14,6 | 14,5 | 15,0 | 15,8 |
| Jeleniogórski | 12,9 | 13,0 | 13,1 | 12,9 | 12,5 | 12,2 | 11,7 | 11,5 | 11,3 | 11,4 | 11,1 | 11,2 | 11,5 |
| Kamienogórski | 11,9 | 12,7 | 12,7 | 12,8 | 11,9 | 11,1 | 10,3 | 9,9 | 10,0 | 10,0 | 9,9 | 9,9 | 10,3 |
| Lubański | 14,2 | 14,8 | 15,1 | 14,8 | 14,3 | 13,9 | 13,2 | 12,6 | 12,0 | 11,3 | 11,1 | 11,1 | 11,5 |
| Lwówecki | 19,4 | 19,9 | 19,9 | 19,7 | 18,7 | 18,1 | 17,6 | 17,3 | 16,9 | 16,6 | 16,3 | 16,8 | 16,9 |
| Zgorzelecki | 8,8 | 9,3 | 9,4 | 9,4 | 9,1 | 9,1 | 8,5 | 8,2 | 7,9 | 7,7 | 7,3 | 7,7 | 7,6 |
| Złotoryjski | 21,1 | 22,4 | 22,3 | 21,7 | 20,5 | 19,4 | 18,8 | 18,7 | 18,6 | 18,2 | 18,2 | 18,6 | 19,0 |
| m. Jelenia Góra | 5,6 | 5,9 | 6,1 | 5,3 | 5,2 | 5,0 | 4,5 | 4,5 | 4,4 | 4,5 | 4,4 | 4,2 | 4,6 |
| Podregion legnicko-głogowski | 9,6 | 9,9 | 9,9 | 9,6 | 9,2 | 8,9 | 8,7 | 8,5 | 8,4 | 8,4 | 8,2 | 8,1 | 8,2 |
| Głogowski | 12,2 | 12,7 | 13,1 | 13,1 | 12,7 | 12,1 | 11,8 | 11,5 | 11,4 | 11,2 | 10,8 | 10,3 | 10,3 |
| Górowski | 22,3 | 23,0 | 22,4 | 21,7 | 20,6 | 20,0 | 19,4 | 19,1 | 18,8 | 19,2 | 18,4 | 17,9 | 18,5 |
| Legnicki | 14,9 | 15,5 | 15,3 | 15,1 | 14,6 | 14,2 | 13,9 | 13,7 | 13,7 | 13,7 | 13,6 | 13,4 | 13,4 |
| Lubiński | 7,0 | 7,4 | 7,2 | 7,0 | 6,5 | 6,4 | 6,1 | 6,0 | 5,8 | 5,6 | 5,5 | 5,8 | 6,0 |
| Polkowicki | 6,6 | 6,7 | 6,5 | 6,3 | 5,8 | 5,7 | 5,6 | 5,5 | 5,5 | 5,6 | 5,5 | 5,5 | 5,8 |
| m. Legnica | 7,2 | 7,5 | 7,5 | 7,4 | 7,2 | 6,8 | 6,6 | 6,6 | 6,6 | 6,6 | 6,5 | 6,4 | 6,4 |
| Podregion wałbrzyski | 13,9 | 14,5 | 14,7 | 14,4 | 13,8 | 13,1 | 12,6 | 12,2 | 11,8 | 11,7 | 11,6 | 11,6 | 11,8 |
| Dzierżoniowski | 11,8 | 12,6 | 13,0 | 13,1 | 12,8 | 11,7 | 11,0 | 10,6 | 10,3 | 10,0 | 10,0 | 10,0 | 10,0 |
| Kłodzki | 20,0 | 20,2 | 20,4 | 20,2 | 19,2 | 18,7 | 17,8 | 17,3 | 17,0 | 16,8 | 16,7 | 16,0 | 16,2 |
| Świdnicki | 9,9 | 10,6 | 10,7 | 10,0 | 9,3 | 8,8 | 8,4 | 8,1 | 7,8 | 7,8 | 7,8 | 8,2 | 8,6 |
| Wałbrzyski | 21,6 | 23,1 | 23,2 | 22,7 | 22,1 | 21,1 | 20,2 | 19,2 | 18,7 | 18,1 | 18,5 | 18,5 | 19,3 |
| Ząbkowiecki | 15,3 | 15,9 | 16,4 | 16,3 | 15,7 | 14,6 | 14,4 | 14,0 | 13,8 | 13,6 | 13,3 | 13,7 | 13,9 |
| m. Wałbrzych | 10,4 | 10,9 | 10,9 | 10,7 | 10,6 | 10,2 | 9,9 | 9,5 | 9,2 | 9,1 | 8,9 | 8,8 | 9,0 |
| Podregion wrocławski | 8,3 | 8,7 | 8,6 | 8,5 | 8,1 | 7,8 | 7,5 | 7,5 | 7,4 | 7,2 | 7,1 | 7,2 | 7,3 |
| Milicki | 12,2 | 12,8 | 12,8 | 12,1 | 11,6 | 11,0 | 10,5 | 10,6 | 10,6 | 10,4 | 10,2 | 9,9 | 10,1 |
| Oleśnicki | 9,9 | 10,4 | 10,3 | 10,1 | 9,6 | 9,0 | 8,5 | 8,3 | 8,2 | 8,1 | 7,9 | 8,0 | 8,0 |
| Oławski | 7,9 | 8,1 | 8,1 | 7,9 | 7,7 | 7,4 | 7,2 | 7,3 | 7,3 | 7,0 | 6,8 | 6,9 | 7,1 |
| Strzelicki | 13,2 | 14,4 | 14,3 | 14,4 | 13,9 | 13,6 | 13,4 | 13,4 | 13,1 | 12,4 | 12,2 | 12,3 | 12,3 |
| Średzki | 8,4 | 8,7 | 8,8 | 8,7 | 8,5 | 8,1 | 8,0 | 7,7 | 7,6 | 7,4 | 7,2 | 7,4 | 7,5 |
| Trzebnicki | 9,2 | 9,6 | 9,6 | 9,4 | 9,1 | 8,7 | 8,4 | 8,2 | 8,3 | 8,2 | 8,1 | 8,1 | 8,1 |
| Wolowski | 15,2 | 15,7 | 15,6 | 15,3 | 14,3 | 14,5 | 13,9 | 13,9 | 13,6 | 13,5 | 13,9 | 14,5 | 14,9 |
| Wrocławski | 3,5 | 3,6 | 3,6 | 3,5 | 3,4 | 3,3 | 3,2 | 3,1 | 3,1 | 3,0 | 2,9 | 2,9 | 2,9 |
| Podregion m. Wrocław | 3,4 | 3,4 | 3,5 | 3,4 | 3,3 | 3,2 | 3,1 | 3,1 | 3,1 | 3,0 | 2,9 | 2,8 | 2,8 |
| m. Wrocław | 3,4 | 3,4 | 3,5 | 3,4 | 3,3 | 3,2 | 3,1 | 3,1 | 3,1 | 3,0 | 2,9 | 2,8 | 2,8 |

II. DZIAŁANIA URZĘDU PRACY NA RZECZ PRZECIWDZIAŁANIA BEZROBOCIU I ŁAGODZENIA JEGO SKUTKÓW W 2016 ROKU

Powiatowy Urząd Pracy w Jaworze realizuje szereg działań mających na celu zmniejszenie bezrobocia w powiecie. Do tego celu wykorzystuje zarówno usługi i instrumenty rynku pracy określone w Ustawie o promocji zatrudnienia i instytucjach rynku pracy jak i nawiązuje współpracę z zewnętrznymi instytucjami czy organizacjami, którym przyświeca podobny cel.

Swoje zadania PUP realizuje na podstawie w/w ustawy oraz w oparciu o działania zawarte w:

1. Powiatowym Programie Przeciwdziałania Bezrobociu oraz Aktywizacji Lokalnego Rynku Pracy;
2. Programach Operacyjnych Europejskiego Funduszu Społecznego, tj. w Programie Operacyjnym Wiedza Edukacja Rozwój "Aktywizacja osób młodych pozostających bez pracy w powiecie jaworskim (II)" oraz w Regionalnym Programie Operacyjnym Województwa Dolnośląskiego 2014 – 2020 "Zwiększenie szans na zatrudnienie osób z terenu powiatu jaworskiego, które znajdują się w szczególnej sytuacji na rynku pracy";
3. Powiatowym Programie działań na rzecz osób niepełnosprawnych na lata 2011 – 2020;
4. Powiatowym Programie Zapobiegania Przystępczości oraz Poprawy Porządku Publicznego i Bezpieczeństwa Obywateli.

W bieżącym roku, podobnie jak w latach ubiegłych, PUP aby przeciwdziałać bezrobociu będzie przede wszystkim:

1. udzielał pomocy bezrobotnym i poszukującym pracy w znalezieniu zatrudnienia, a także pracodawcom w pozyskaniu pracowników przez pośrednictwo pracy oraz poradnictwo zawodowe,
2. stosował formy wsparcia finansowane ze środków Funduszu Pracy, Europejskiego Funduszu Społecznego oraz Państwowego Funduszu Rehabilitacji Osób Niepełnosprawnych;
3. pozyskiwał środki finansowe na realizację zadań z zakresu aktywizacji lokalnego rynku pracy,
4. podejmował współpracę z zewnętrznymi instytucjami i organizacjami, których działania skierowane są także do osób pozostających bez zatrudnienia, w tym osób niepełnosprawnych,
5. promował usługi i instrumenty rynku pracy wśród bezrobotnych, poszukujących pracy i pracodawców.

2.1. Pomoc bezrobotnym i poszukującym pracy w znalezieniu pracy, a także pracodawcom w pozyskaniu pracowników poprzez pośrednictwo pracy, poradnictwo zawodowe i pomoc w aktywnym poszukiwaniu pracy

2.1.1 Pośrednictwo pracy

Nadrzędnym celem działania PUP jest niesienie pomocy bezrobotnym i poszukującym pracy w znalezieniu zatrudnienia czy samozatrudnienia, w szczególności poprzez ich aktywizację zawodową polegającą na umożliwieniu zdobycia, podwyższenia lub zmiany kwalifikacji zawodowych, zdobycia doświadczenia zawodowego w ramach staży czy subsydiowanego zatrudnienia oraz wsparcia doradczego w aktywnym poszukiwaniu pracy. Do realizacji tego celu konieczna jest współpraca z pracodawcami z lokalnego rynku pracy i z rynków ościennych. Kontakt z pracodawcami nawiązują pośrednicy pracy promujący usługi i instrumenty rynku pracy, z których przedsiębiorcy mogliby skorzystać.

W ramach aktywnego pośrednictwa pracy Powiatowy Urząd Pracy w Jaworze w 2016 r. w swoich działaniach zmierzał do pomocy w znalezieniu zatrudnienia klientom urzędu pracy poprzez pozyskiwanie ofert pracy stałej u pracodawców na lokalnym rynku oraz rynkach ościennych. **Pozyskano ogółem 738 miejsc pracy stałej, a zatrudnienie otrzymało 412 osób, w tym 13 osób bezrobotnych z terenu gminy Mściwojów.**

Pracodawcy z terenu gminy Mściwojów w 2016 r. zgłaszali swoje potrzeby zatrudnieniowe tutaj urzędowi pracy, który prowadził nabory na oferty pracy przez nich zgłaszane. Pracodawcy poszukiwali osób na stanowiska: spedytor, robotnik budowlany, kierowca samochodu ciężarowego, sprzedawca w stacji paliw,

operator maszyn stolarskich, pracownik w tartaku, specjalista ds. obsługi klienta. **Współpracę nawiązano z 5** pracodawcami działającymi na terenie tejże gminy, którzy wyrazili chęć podjęcia szerszej współpracy z urzędem.

PUP w swoich działaniach zabiegał także o miejsca pracy u pracodawców spoza powiatu inicjując spotkania dla grup osób bezrobotnych będących w szczególnej sytuacji na lokalnym rynku pracy poprzez organizację giełd pracy. W ramach bezpośrednich spotkań z pracodawcami zarówno z terenu powiatu jaworskiego jak i spoza powiatu zorganizowanych zostało 21 takich giełd, w wyniku których zatrudnienie otrzymało 91 osób bezrobotnych, w tym **8 z terenu gminy Mściwojów**.

Oferty pracy z lokalnego rynku pracy nie są jedynymi, jakie PUP posiada w swojej dyspozycji. Prócz krajowych ofert do urzędu wpływają oferty w ramach sieci EURES oferujące pracę na terenie państw Unii Europejskiej i Europejskiego Obszaru Gospodarczego. O tych ofertach i sposobach rekrutacji zarówno klienci, jak i osoby niezarejestrowane, są informowani na bieżąco poprzez kontakt osobisty z Pośrednikiem pracy realizującym zadania EURES, tablicę ogłoszeń oraz stronę internetową urzędu www.pup-jawor.pl.

W 2016 roku do tut. urzędu wpłynęło **1 067** zagranicznych oferty pracy z państw Unii Europejskiej i EOG, które zawierały **5 908** wolnych wakatów. W celu uzyskania informacji na temat zagranicznych ofert pracy od pracodawców zainteresowanych zatrudnieniem polskich bezrobotnych i poszukujących pracy zgłosiło się **7 osób a 310 osób uzyskało informacje ogólne o usługach sieci EURES**. Z kolei **40** pracodawców z terenu powiatu jaworskiego uzyskało informację o możliwości zatrudnienia cudzoziemców z państw Unii Europejskiej oraz Europejskiego Obszaru Gospodarczego.

2.1.2. Poradnictwo zawodowe

Celem poradnictwa zawodowego realizowanego w Powiatowym Urzędzie Pracy jest udzielanie osobom bezrobotnym i poszukującym pracy pomocy w osiągnięciu możliwie najlepszego poziomu dostosowania zawodowego do aktualnego zapotrzebowania pracodawców. Usługi poradnictwa zawodowego w 2016 roku świadczył doradca zawodowy, który wspierał klientów w podejmowaniu decyzji zawodowych. Rolą Doradcy zawodowego jest pomoc klientowi w lepszym radzeniu sobie w poszukiwaniu i zdobyciu odpowiedniego zatrudnienia. W trakcie procesu doradczego, poprzez analizę możliwości, kompetencji, zainteresowań, cech osobowości i oczekiwań identyfikowane są potrzeby klienta w odniesieniu do rynku pracy oraz ustalane kroki w kierunku rozwiązania problemu zawodowego. Doradca pomaga bezrobotnym i innym osobom poszukującym pracy realnie ocenić szansę jej uzyskania, wybrać właściwy kierunek rozwoju zawodowego, wzmocnić własną atrakcyjność na rynku pracy oraz wspiera ich w wysiłkach skierowanych w kierunku zdobycia i otrzymania odpowiedniego zatrudnienia, także poprzez formę samozatrudnienia.

W 2016 r. doradcy zawodowi **objęli swoim wsparciem 39 osób z terenu gminy Mściwojów /w tym 12 osób poniżej 30. roku życia oraz 11 osób powyżej 50. roku życia/**. Z porady indywidualnej skorzystało **29 osób w tym 4 kobiety**. Osoby te zostały między innymi skierowane na badania lekarskie w związku z zaproponowaną formą pomocy, uzyskały pomoc w zakresie utworzenia dokumentów aplikacyjnych, założenia poczty elektronicznej oraz przesłania dokumentów aplikacyjnych do wybranych pracodawców z użyciem poczty e-mail.

W 2016 r. PUP w Jaworze korzystał z pomocy Doradców zawodowych Centrum Informacji i Planowania Kariery Zawodowej z Legnicy w zakresie poradnictwa grupowego. W ramach współpracy zorganizowano 8 spotkań grupowych, w czasie których udział wzięło **8 osób z opisywanej gminy**, w tym 5 kobiet. W trakcie zajęć poruszono tematy dotyczące informacji o zawodach i specjalnościach; o rynku pracy, w tym o pracodawcach i profilach prowadzonej przez nich działalności; zakresie i formach działania instytucji publicznych i niepublicznych, które mogą być pomocne w rozwiązywaniu problemów zawodowych, poszukiwaniu pracy lub podejmowaniu działalności gospodarczej; szkołach i instytucjach szkoleniowych; stowarzyszeniach zawodowych i formach ich działania; metodach i sposobach poszukiwania pracy w kraju i za granicą, w tym przez sieć EURES; sposobach i metodach rekrutacji oraz prowadzenia rozmów kwalifikacyjnych; zasadach przygotowywania, rodzajach i wzorach dokumentów aplikacyjnych; stronach internetowych, na których znajdują się informacje przydatne w rozwiązywaniu problemów zawodowych lub w poszukiwaniu pracy.

Z kolei z informacji zawodowej, polegającej na pomocy przy przygotowaniu dokumentów aplikacyjnych do pracodawcy **skorzystało 8 osób, w tym 3 kobiety z terenu gminy Mściwojów.**

Klienci urzędu pracy nie są jedyną grupą, z którą pracuje Doradca zawodowy. Swoją wiedzę i doświadczeniem dzieli się także z osobami niezarejestrowanymi w PUP, a także z młodzieżą stojącą przed wyborem ścieżki zawodowej. W ramach współpracy z Młodzieżowym Ośrodkiem Wychowawczym w Jaworze Doradca zawodowy rokrocznie w każdym kwartale prowadzi zajęcia warsztatowe dla nieletnich przebywających w ośrodku celem ukierunkowania zawodowego.

2.2. Formy wsparcia finansowane ze środków Funduszu Pracy i Europejskiego Funduszu Społecznego w 2016 roku

Rodzaje form wsparcia /programów rynku pracy/, limit osób nimi objętych i limit kwot na ich realizację obrazują poniższe tabele.

FUNDUSZ PRACY

Tabela 1

Wsparcie ze środków Funduszu Pracy

| Nr programu | Forma aktywizacji | Ilość osób objętych wsparciem | Środki FP (w zł) wydatkowane na formy wsparcia |
|-------------|---|-------------------------------|--|
| 1 | Organizacja i finansowanie szkoleń grupowych i indywidualnych /zakup szkolenia + należne stypendia/ | 45 | 118 879,78 |
| 2 | Finansowanie kosztów studiów podyplomowych /zakup + stypendium/ | 11 | 27 869,21 |
| 3 | Organizacja Prac Społecznie Użytecznych | 133 | 124 736,76 |
| 4 | Refundacja kosztów przejazdu /zakwaterowania * | 180 | 58 041,86 |
| 5 | Refundacja kosztów wyposażenia /doposażenia stanowisk pracy | 41 | 902 000,00 |
| 6 | Wyplata jednorazowych środków na podjęcie działalności gospodarczej w tym na założenie spółdzielni socjalnej lub przystąpienie do istniejącej | 8 | 162 000,00 |
| 7 | Prace interwencyjne | 104 | 376 727,27 |
| 8 | Roboty Publiczne | 5 | 55 133,68 |
| 9 | Bon stażowy | 3 | 13 541,29 |
| 10 | Wyplata stypendium za okres odbywania stażu | 149 | 711 200,01 |
| 11 | Refundacja kosztów opieki nad dzieckiem | 22 | 7 441,03 |
| 12 | Finansowanie kosztów badań lekarskich w związku z aktywizacją zawodową * | 189 | 10 555,91 |

| | | | |
|--------|--|-----|--------------|
| 13 | Dofinansowanie wynagrodzenia za zatrudnienie skierowanego bezrobotnego, który ukończył 50. rok życia | 25 | 96 339,00 |
| 14 | Program 50 plus z 2015 r. | 4 | 25 083,45 |
| 15 | Program 50 plus z 2014 r. | 1 | 8 148,00 |
| OGÓŁEM | | 731 | 2 697 697,25 |

* część osób objętych tym programem jednocześnie bierze udział w innych programach.

EUROPEJSKI FUNDUSZ SPOŁECZNY

Tabela 2

Wsparcie ze środków Europejskiego Funduszu Społecznego Programu Operacyjnego Wiedza Edukacja Rozwój PO WER

Działania w ramach Projektu „Aktywizacja osób młodych pozostających bez pracy w powiecie jaworskim (II)” realizowane w ramach Programu Operacyjnego Wiedza Edukacja Rozwój PO WER, Oś Priorytetowa Osoby młode na rynku pracy, Działanie 1.1 Wsparcie osób młodych pozostających bez pracy na regionalnym rynku pracy, Poddziałanie 1.1.2 Wsparcie udzielane z Inicjatywy na rzecz zatrudnienia ludzi młodych

| Nr programu | Forma aktywizacji | Ilość osób objętych wsparciem | Środki PO WER (w zł) wydatkowane na formy wsparcia |
|-------------|---|-------------------------------|--|
| 17 | Stypendia za staż + ZUS | 116 | 721 038,07 |
| | Refundacja kosztów opieki nad dzieckiem/ osobą zależną w ramach stażu | 13 | 9 302,87 |
| | zwrot kosztów przejazdu do miejsca stażu | 43 | 26 622,88 |
| | koszty badań lekarskich w związku ze skierowaniem na staż | 116 | 4 273,64 |
| | dotacje na rozpoczęcie działalności gospodarczej | 30 | 660 000,00 |
| | Bon szkoleniowy | 11 | 52 097,97 |
| | Bon na zasiedlenie | 10 | 77 000,00 |
| | Prace interwencyjne | 3 | 15 074,79 |
| OGÓŁEM : | | 170 | 1 589 708,24 |

Celem głównym projektu było zwiększenie możliwości zatrudnienia osób młodych do 29 roku życia pozostających bez pracy w powiecie jaworskim. W okresie realizacji projektu 104 osoby bezrobotne, czyli 61% jego uczestników uzyskało zatrudnienie.

Tabela 3

Wsparcie ze środków Europejskiego Funduszu Społecznego Regionalnego Programu Operacyjnego /RPO/

Działania w ramach Projektu „Zwiększenie szans na zatrudnienie osób z terenu powiatu jaworskiego, które znajdują się w szczególnej sytuacji na rynku pracy” realizowanego w ramach Regionalnego Programu Operacyjnego Województwa Dolnośląskiego 2014 – 2020 (RPO WD); Oś priorytetowa 8 Rynek pracy, Działanie 8.1 Projekty powiatowych urzędów pracy.

| Nr programu | Forma aktywizacji | Ilość osób objętych wsparciem | Środki RPO (w zł) wydatkowane na formy wsparcia |
|-----------------|---|-------------------------------|---|
| 16 | Stypendia za staż + ZUS | 104 | 665 605,82 |
| | Refundacja kosztów opieki nad dzieckiem/ osobą zależną w ramach stażu | 6 | 2 660,00 |
| | zwrot kosztów przejazdu do miejsca stażu | 28 | 18 944,53 |
| | koszty badań lekarskich w związku ze skierowaniem na staż | 104 | 4 599,46 |
| | dotacje na rozpoczęcie działalności gospodarczej | 30 | 638 000,00 |
| | Szkolenia wskazane | 14 | 38 079,80 |
| | prace interwencyjne | 12 | 65 951,71 |
| OGÓŁEM : | | 160 | 1 456 605,53 |

Celem głównym projektu było zwiększenie zatrudnienia osób, które ukończyły 30 rok życia i pozostawały bez pracy w powiecie jaworskim. W okresie realizacji projektu 98 osób bezrobotnych, czyli 61% jego uczestników uzyskało zatrudnienie.

REFUNDACJA WYNAGRODZENIA ZA ZATRUDNIENIE BEZROBOTNYCH DO 30 ROKU ŻYCIA /ART. 150 F/

| Nr programu | Forma aktywizacji | Ilość osób objętych wsparciem | Środki RPO (w zł) wydatkowane na formy wsparcia |
|-------------|---|-------------------------------|---|
| 22 | Refundacja wynagrodzenia za zatrudnienie bezrobotnych do 30 roku życia /art. 150 f/ | 109 | 837 727,72 |

KRAJOWY FUNDUSZ SZKOLENIOWY /KFS/

| Nazwa programu | Forma aktywizacji | Ilość osób objętych wsparciem | Środki RPO (w zł) wydatkowane na formy wsparcia |
|--|---|-------------------------------|---|
| KRAJOWY FUNDUSZ SZKOLENIOWY LIMIT PODSTAWOWY | Kształcenie ustawiczne pracowników i pracodawcy | 182 | 196 581,60 |
| KRAJOWY FUNDUSZ SZKOLENIOWY REZERWA | Kształcenie ustawiczne pracowników i pracodawcy | 112 | 289 608,08 |
| OGÓŁEM : | | 294 | 486 190,13 |

2.2.1 Jednorazowe środki na rozpoczęcie własnej działalności gospodarczej

Rozwój przedsiębiorczości w powiecie w 2016 r. PUP wspierał poprzez pomoc osobom bezrobotnym w samozatrudnieniu. Tut. Urząd realizując założenia programów współfinansowanych ze środków Funduszu Pracy oraz z Europejskiego Funduszu Społecznego w ramach: Programu Operacyjnego Wiedza Edukacja Rozwój (PO WER) oraz Regionalnego Programu Operacyjnego (RPO) oferował uprawnionym osobom bezrobotnym możliwość ubiegania się o środki finansowe w wysokości do 22 000,00 zł na podjęcie i prowadzenie działalności gospodarczej.

Łącznie w 2016 r. tut. urząd pracy osobom bezrobotnym z terenu powiatu jaworskiego udzielił 82 dotacje na kwotę 1 790 000,00 zł. **Wśród osób objętych wsparciem znajdowała się grupa 4 osób (3 mężczyzn i 1 kobieta) z terenu Gminy Mściwojów.** W większości były to osoby długotrwale bezrobotne.

W wyniku zawartych umów powstały firmy działające głównie w branży usługowej tj. usługi ogólnobudowlane, tynkowanie oraz neuroterapia dzieci i młodzieży.

| Miasto/ Gmina | PRODUKCJA | | USŁUGI | | HANDEL | | OGÓŁEM | |
|---------------|-------------|-----------------|-------------|-----------------|-------------|-----------------|-------------|-----------------|
| | liczba umów | kwota w tys. zł | liczba umów | kwota w tys. zł | liczba umów | kwota w tys. zł | liczba umów | kwota w tys. zł |
| MŚCIWOJÓW | — | — | 4 | 88,0 | - | - | 4 | 88,0 |

2.2.2 Dopuszczenie/ wyposażenie nowotworzonego miejsca pracy

W roku 2016 z terenu gminy Mściwojów **wpłynęło 8 wniosków** o refundację kosztów wyposażenia lub doposażenia stanowiska pracy dla skierowanego bezrobotnego. **Podpisano 8 umów na kwotę 264 000,00 zł. Utworzono 12 nowych stanowisk pracy.**

| Miasto/ Gmina | Liczba umów | Liczba m-c pracy | Kwota w Tys. zł. | Utworzone Stanowiska pracy |
|------------------|-------------|------------------|------------------|--|
| MŚCIWOJÓW | 8 | 12 | 264.000,00 | Zaopatrzeniowiec, kierowca, operator łuparki, operator maszyn kamieniarskich, operator maszyn i urządzeń do produkcji i przetwórstwa metali, operator wózka widłowego, pomoc piekarza. |

2.2.3 Staże zawodowe w miejscu pracy

W okresie 12 miesięcy 2016 roku **na terenie gminy Mściwojów zawarto 9 umów** z organizatorami stażu w wyniku których **skierowano ogółem 13 osób bezrobotnych, w tym 5 kobiet.**

W ramach projektu „Aktywizacja osób młodych pozostających bez pracy w powiecie jaworskim (II)” współfinansowanego ze środków Unii Europejskiej w ramach Europejskiego Funduszu Społecznego realizowanego w ramach Programu Operacyjnego Wiedza Edukacja Rozwój wsparcie udzielane w ramach Inicjatywy na rzecz zatrudnienia ludzi młodych zawarto 5 umów na organizację stażu, w wyniku których skierowano 5 osób bezrobotnych, w tym 3 kobiety.

Natomiast w ramach projektu „Zwiększenie szans na zatrudnienie osób z terenu powiatu jaworskiego, które znajdują się w szczególnej sytuacji na rynku pracy” współfinansowanego z Europejskiego Funduszu Społecznego realizowanego w ramach Regionalnego Programu Operacyjnego Województwa Dolnośląskiego 2014 – 2020, Oś Priorytetowa 8 Rynek pracy, Działanie 8.1 Projekty powiatowych urzędów pracy zawarto 2 umowy z organizatorami stażu. Na staż skierowano 2 bezrobotnych mężczyzn.

Ze środków Funduszu Pracy zawarto **1 umowę** 5 miesięczną oraz **1 umowę** na okres 3 miesięcy, w wyniku których skierowano **6 osób bezrobotnych, w tym 2 kobiety.** Łączny koszt aktywizacji wyniósł 35 872,48 zł.

Natomiast w ramach środków z Europejskiego Funduszu Społecznego zawarto **5 umów** na okres 6 miesięcy, **1 umowę** na okres 4 miesięcy oraz **1 umowę** na okres 3 miesięcy, w wyniku których skierowano **7 osób bezrobotnych, w tym 5 kobiet.** Łączny koszt aktywizacji wyniósł 47 402,92 zł.

| Liczba zawartych umów | Liczba skierowanych osób | Zawody |
|-----------------------|--------------------------|---|
| 9 | 13 | opiekunka dzieci w drodze do szkoły, konserwator urządzeń melioracyjnych – meliorant, pracownik biurowy, pomoc kuchenna, tynkarz, asystent mechanika motocyklowego, robotnik gospodarczy, pracownik budowlany |

2.2.4 Szkolenia i inne formy podnoszenia kwalifikacji zawodowych

W 2016 r. w szkoleniach grupowych i indywidualnych (na wniosek), z gminy **Mściwojów**, uczestniczyło ogółem **12 osób** bezrobotnych, w tym **1 kobieta.**

Z liczby tej:

- 1 osoba bezrobotna, w tym 1 kobieta uczestniczyła w szkoleniu (w formie grupowej), z zakresu umiejętności poszukiwania pracy,
- 2 osoby bezrobotne uczestniczyły w szkoleniach (w formie indywidualnej - na wniosek), finansowanych ze środków publicznych Funduszu Pracy,
- 5 osób bezrobotnych uczestniczyło w szkoleniach (w formie indywidualnej - na wniosek), współfinansowanych ze środków publicznych EFS w ramach Regionalnego Programu Operacyjnego Województwa Dolnośląskiego 2014-2020,

- 4 osoby bezrobotne uczestniczyły w szkoleniach (w ramach dodatkowego instrumentu –bonu szkoleniowego, adresowanego do bezrobotnych do 30 roku życia), współfinansowanych ze środków publicznych EFS w ramach PO WER.

Liczbę uczestników, źródła finansowania, poniesiony koszt oraz efekty udziału w wybranych przez bezrobotnych formach aktywizacji zawodowej przedstawia poniższa tabela:

| Lp. | Forma szkolenia | Źródła finansowania | Poniesione koszty w zł (ogółem) | Ilość osób skierowanych na szkolenie z gminy Mściwojów | | Ilość osób które ukończyły szkolenie z gminy Mściwojów | | Ilość osób, które podjęły zatrudnienie do 3 m-cy po ukończeniu szkolenia | | Ilość osób wykreślonych z innych przyczyn | |
|-----|---|-------------------------------------|---------------------------------|--|----------|--|----------|--|----------|---|----------|
| | | | | razem | kobiety | razem | kobiety | razem | kobiety | razem | kobiety |
| 1 | Grupowe (z zakresu umiejętności poszukiwania pracy) | Fundusz Pracy (wg algorytmu) | 785,66 | 1 | 1 | 1 | 1 | 0 | 0 | 0 | 0 |
| 2 | Indywidualne (na wniosek) | Fundusz Pracy (wg algorytmu) | 10 232,99 | 2 | 0 | 2 | 0 | 1 | 0 | 1 | 0 |
| 3 | Indywidualne (na wniosek) | EFS (RPO) | 13 528,82 | 5 | 0 | 5 | 0 | 3 | 0 | 1 | 0 |
| 4 | Bon Szkoleniowy | EFS (POWER) | 20 128,91 | 4 | 0 | 4 | 0 | 3 | 0 | 0 | 0 |
| 5 | Ogółem: | | 44 676,38 | 12 | 1 | 12 | 1 | 7 | 0 | 2 | 0 |

Tematyka i źródła finansowania wybranych przez bezrobotnych form szkolenia:

- szkolenie z zakresu umiejętności poszukiwania pracy (w formie grupowej), finansowane **ze środków Funduszu Pracy**), realizowane w oparciu o program szkolenia „SZUKAM PRACY” rekomendowany przez MRPiPS a zainicjowane, zorganizowane i poprowadzone w ramach poradnictwa zawodowego przez doradcę zawodowego Powiatowego Urzędu Pracy w Jaworze. Udział w powyższym szkoleniu 1 osoby bezrobotnej (z gm. Mściwojów) nie wymagał angażowania środków Funduszu Pracy na zakup szkolenia (poniesiono wyłącznie koszt wypłaty stypendium),
- szkolenia na wniosek (w formie indywidualnej), finansowane **ze środków Funduszu Pracy**, uczestniczyły w nich 2 osoby bezrobotne. Tematyka szkoleń:
 - Kurs prawa jazdy kat. C, CE z kwalifikacją wstępną przyspieszoną – 1 osoba,
 - Uprawnienia elektryczne do 1kV – 1 osoba;
- szkolenia na wniosek (w formie indywidualnej), **współfinansowane ze środków Europejskiego Funduszu Społecznego (RPO)**, uczestniczyło w nich 5 osób bezrobotnych.

Tematyka szkoleń:

- Operator ładowarek jednonaczyniowych, klasa III – 2 osoby,

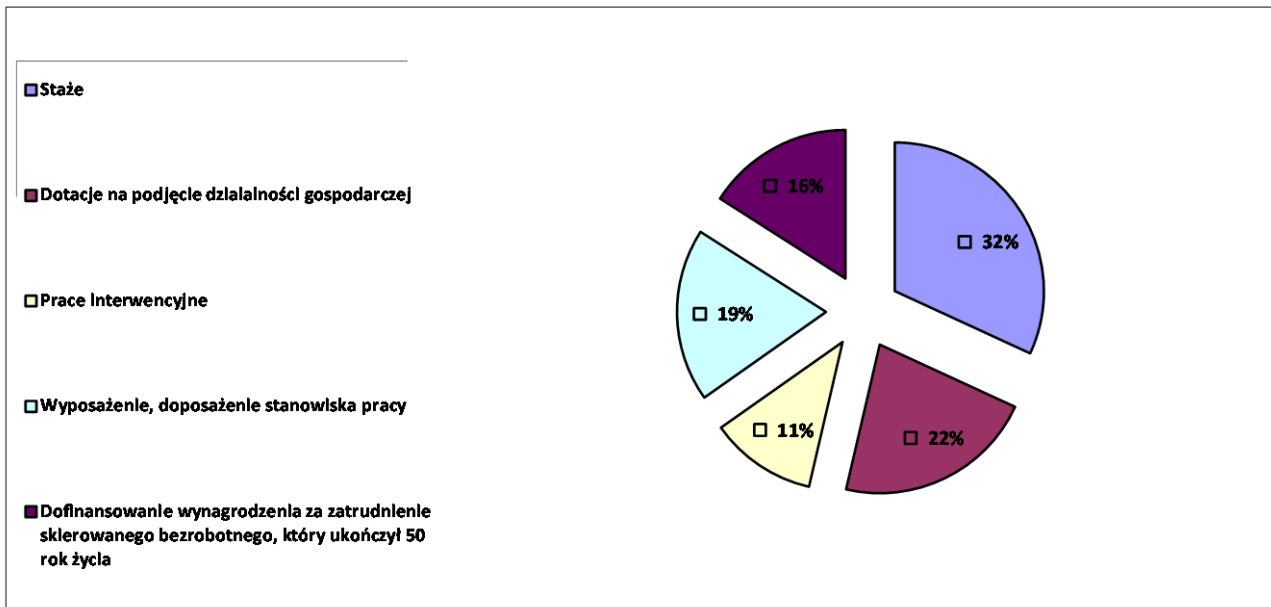
- Operator ładowarek jednonaczyniowych do 5,0 m³, klasa II – 1 osoba,
 - Operator koparko ładowarki, wszystkie typy, klasa III – 1 osoba,
 - Operator elektrycznego wózka paletowego wraz z egzaminem UDT – 1 osoba;
- szkolenia w ramach dodatkowego instrumentu – bonu szkoleniowego, **współfinansowane ze środków Europejskiego Funduszu Społecznego (POWER)**, uczestniczyły w nich 4 osoby bezrobotne.
- Tematyka szkoleń:
- Kurs prawa jazdy kat. C z kwalifikacją wstępną przyspieszoną – 1 osoba,
 - Kurs prawa jazdy kat. CE z kwalifikacją wstępną przyspieszoną – 3 osoby.

2.3. Pozyskiwanie dodatkowych środków finansowych na realizację zadań z zakresu aktywizacji lokalnego rynku pracy

Jednym z zadań urzędów pracy jest pozyskiwanie dodatkowych środków na aktywizację zawodową. W roku 2016 Powiatowy Urząd Pracy w Jaworze wystąpił z trzema wnioskami do Ministra Rodziny Pracy i Polityki Społecznej o przyznanie dodatkowych środków z rezerwy Funduszu Pracy w wysokości 869 500,00 zł na realizację programów na rzecz promocji zatrudnienia, łagodzenia skutków bezrobocia i aktywizację zawodową: „Program skierowany do bezrobotnych powyżej 50 roku życia” oraz 2 wnioski w ramach „Programu na rzecz bezrobotnych będących w szczególnej sytuacji na rynku pracy określonych w art. 49 ustawy o promocji zatrudnienia i instytucjach rynku pracy”, **pozyskując 869 500,00 zł.**

PROGRAMY Z REZERWY MINISTRA, NA KTÓRYCH REALIZACJĘ PUP POZYSKAŁ ŚRODKI FINANSOWE W DRODZE KONKURSU

| Nazwa programu | Forma aktywizacji | Ilość osób objętych wsparciem | Środki RPO (w zł) wydatkowane na formy wsparcia |
|---|--|-------------------------------|---|
| „AKTYWIZACJA BEZROBOTNYCH, KTÓRZY UKOŃCZYLI 50 ROK ŻYCIA 50 PLUS” | Organizacja staży | 11 | 52 531,31 |
| | Refundacja kosztów wyposażenia /doposażenia stanowisk pracy | 3 | 66 000,00 |
| | Dofinansowanie wynagrodzenia za zatrudnienie skierowanego bezrobotnego, który ukończył 50. rok życia | 11 | 52 859,75 |
| „AKTYWIZACJA BEZROBOTNYCH Z ART. 49 PKT 2-6” | Organizacja staży | 11 | 52 604,98 |
| | Refundacja kosztów wyposażenia /doposażenia stanowisk pracy | 10 | 218 000,00 |
| | Organizacja prac interwencyjnych | 8 | 399 009,29 |
| | Wyplata jednorazowych środków na podjęcie działalności gospodarczej | 5 | 110 000,00 |
| „AKTYWIZACJA BEZROBOTNYCH Z ART. 49 PKT 2-6” II TURA | Wyplata jednorazowych środków na podjęcie działalności gospodarczej | 10 | 220 000,00 |
| OGÓLEM : | | 69 | 790 400,35 |



W ciągu 2016 roku, na skutek działań Powiatowego Urzędu Pracy w Jaworze, wsparciem objęto około **1 239 osób bezrobotnych** wykorzystując środki Europejskiego Funduszu Społecznego i środki Funduszu Pracy oraz **294 osoby pozostające w zatrudnieniu** wydając środki Krajowego Funduszu Szkoleniowego.

2.4. Pozostałe formy wsparcia

2.4.1. Program „Bezrobotni dla gospodarki wodnej i ochrony przeciwpowodziowej”

W 2016 r. tut. urząd pracy finansował program „Bezrobotni dla gospodarki wodnej i ochrony przeciwpowodziowej”, w ramach którego poprzez organizację robót publicznych oraz prac interwencyjnych bezrobotni wykonywali prace polegające na ręcznym i mechanicznym wykaszaniu traw na skarpach i dnach cieków, ścinali zakrzaczenia wzdłuż koryt cieków, naprawiali uszkodzone skarpy, czyścili koryta rzek z naniesionych śmieci, czyścili przepusty rurowe, wygrabiali wykoszone porosty ze skarp. Łącznie w ramach programu „Bezrobotni dla gospodarki wodnej i ochrony przeciwpowodziowej” Powiatowy Urząd Pracy w Jaworze w 2016 r. **wydatkował z Funduszu Pracy kwotę 174 253,53 zł, w tym na rzecz gminy Mściwojów 34 574,36 zł. W ramach programu stworzono 7 miejsc pracy - 6 osób realizowało program w ramach stażu a 1 osobę skierowano na roboty publiczne.**

2.4.2. Prace interwencyjne

W ramach środków Funduszu Pracy na terenie Gminy Mściwojów tut. urząd zawarł 4 umowy na organizację prac interwencyjnych dla **4 osób bezrobotnych** w zawodach referent finansowy – 1 osoba, robotnik gospodarczy – 1 osoba, wychowawca świetlicy – 2 osoby. **Koszt zawartych umów wyniósł 23 221,48 zł.**

2.4.3. Refundacja części kosztów wynagrodzenia osób do 30 roku życia

W roku 2016 z terenu gminy Mściwojów wpłynęło **7 wniosków o refundację** części kosztów poniesionych na wynagrodzenia, nagrody oraz składki na ubezpieczenia społeczne skierowanych bezrobotnych do 30 roku życia. Podpisano 7 umów na kwotę **178 389,20 zł.** **W ramach ww. refundacji podjęto zatrudnienie 4 mężczyzn i 3 kobiety** na stanowiskach: murarz, kierowca samochodu ciężarowego pow. 3,5 ton, spedytor międzynarodowy oraz robotnik gospodarczy.

2.4.4. Wsparcie mobilności zawodowej – finansowanie kosztów przejazdu do pracy

Powiatowy Urząd Pracy w Jaworze w 2016 roku ze środków Funduszu Pracy wsparł **8 osób z terenu gminy Mściwojów**, w tym sześć kobiet zwrotem kosztów przejazdu do miejsca pracy. Na pokrycie kosztów przejazdu do miejsca pracy tych osób, tut. urząd pracy w 2016 roku wydatkował kwotę **3 584,13 zł.**

2.4.5. Finansowanie kształcenia ustawicznego pracowników i pracodawców

W roku 2016 z terenu gminy Mściwojów ze środków Krajowego Funduszu Szkoleniowego w ramach limitu podstawowego skorzystał **1 pracodawca** (mikroprzedsiębiorstwo) – **Stowarzyszenie „Lokalna Grupa Działania Partnerstwo Kaczawskie” w Mściwojowie**, w ramach priorytetu wydatkowania nr 1 – wsparcie zawodowego kształcenia, tj. pozostającego w bezpośrednim związku z branżą lub zawodem, mającego na celu uzyskanie lub uaktualnienie kompetencji do celów zawodowych. Tutejszy urząd pracy sfinansował koszty szkolenia ustawicznego w kwocie 11 550,00 zł, co stanowiło 100% kosztów kształcenia. Ze środków KFS zrealizowany został cykl szkoleniowy z zakresu „Akademia Lidera Lokalnej Grupy Działania” dla 3 pracowników (3 kobiety).

Ze środków rezerwy Krajowego Funduszu Szkoleniowego w 2016 roku skorzystały **3 mikroprzedsiębiorstwa:**

- a) w ramach priorytetu wydatkowa nr 1 – wsparcie kształcenia ustawicznego w branżach/zawodach, gdzie pracodawcy oferują miejsca pracy i jednocześnie zgłaszają trudności z zatrudnieniem pracowników:
 - ✓ **Alpha Moto Salon i Serwis Motocyklowy Kamila Kartkowska w Niedaszowie.** Urząd Pracy sfinansował pracodawcy 100 % kosztów kształcenia ustawicznego w kwocie 4 100,00 zł, które przeznaczono na szkolenie w zakresie mechaniki motocyklowej i sprzedaży dla 1 pracownika.
- b) w ramach priorytetu wydatkowania nr 2 – wsparcie kształcenia ustawicznego w branży transportowej oraz w branży usług opiekuńczych:
 - ✓ **Przedsiębiorstwo Handlowe „KM” Krystyna Kartkowska w Niedaszowie.** Urząd Pracy sfinansował pracodawcy 100 % kosztów kształcenia ustawicznego w kwocie 7 200,00 zł, które przeznaczono na kurs prawa jazdy C, C+E oraz kwalifikacji wstępnej przyspieszonej dla 1 pracownika.
 - ✓ **Przedsiębiorstwo Handlowo – Usługowe S.C. Robert Chmielowski, Ryszard Grad w Niedaszowie.** Urząd Pracy sfinansował 2 pracodawcom 100 % kosztów kształcenia ustawicznego w kwocie 4 800,00 zł, które przeznaczono na kurs kwalifikacji wstępnej przyspieszonej oraz badania lekarskie i psychologiczne wymagane do podjęcia kształcenia lub pracy zawodowej po ukończonym szkoleniu.

2.5. Promocja usług i instrumentów rynku pracy wśród bezrobotnych, poszukujących pracy i pracodawców.

Powiatowy Urząd Pracy w Jaworze w 2016 roku promował swoje usługi i instrumenty rynku pracy, mając na względzie osoby bezrobotne będące w szczególnej sytuacji na rynku pracy, w tym osoby niepełnosprawne. Promocja odbywała się poprzez propagowanie opracowanych przez tut. urząd ulotek i wydania książkowego PUP „Oferty usług dla Pracodawców”, a także poprzez udział pracowników urzędu w różnych wydarzeniach związanych z promocją zatrudnienia. Ponadto Doradcy klienta w czasie kontaktów bezpośrednich z klientami informowali ich o możliwościach skorzystania z przysługujących im form wsparcia. W 2016 roku pośrednicy pracy odnotowali ogółem **22 217** wizyt osób bezrobotnych i poszukujących pracy w Centrum Aktywizacji Zawodowej i w Lokalnym Punkcie Informacyjno – Konsultacyjnym w Bolkowie.



P O W I A T O W Y

URZĄD PRACY

W JAWORZE