



# Informacja

z działań  
Powiatowego Urzędu Pracy  
na rzecz przeciwdziałania bezrobociu  
w gminie Męcinka i łagodzenia jego skutków

**w 2016 roku**



# Spis treści:

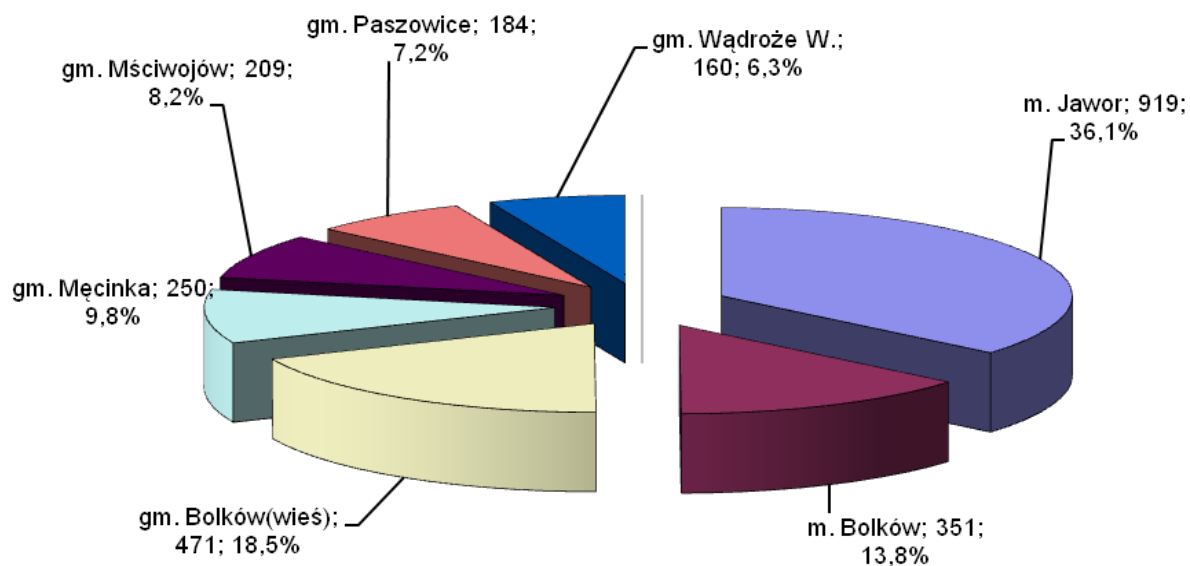
---

<b>I.</b>	<b>STAN I STRUKTURA BEZROBOCIA W POWIECIE JAWORSKIM I GMINIE MĘCINKA. ....</b>	<b>3</b>
1.1.	Liczba bezrobotnych ogółem.....	3
1.2.	Liczba bezrobotnych „napływ”, „odpływ” wg stanu na dzień 31 grudnia 2016 roku .....	4
1.3.	Liczba zarejestrowanych bezrobotnych w gminie Męcinka. ....	4
1.4.	Liczba bezrobotnych według wykształcenia w gminie Męcinka.....	5
1.5.	Liczba pozyskanych miejsc pracy w roku 2015 i 2016 .....	5
1.6.	Liczba bezrobotnych skierowanych do pracy w 2015 i 2016 r.....	6
1.7.	Stopa bezrobocia .....	7
<b>II.</b>	<b>DZIAŁANIA URZĘDU PRACY NA RZECZ PRZECIWDZIAŁANIA BEZROBOCIU I ŁAGODZENIA JEGO SKUTKÓW W 2016 ROKU.....</b>	<b>8</b>
2.1.	Pomoc bezrobotnym i poszukującym pracy w znalezieniu pracy, a także pracodawcom w pozyskaniu pracowników poprzez pośrednictwo pracy i poradnictwo zawodowe .....	8
2.1.1.	Pośrednictwo pracy .....	8
2.1.2.	Poradnictwo zawodowe .....	9
2.2.	Formy wsparcia finansowane w 2016 roku ze środków Funduszu Pracy, w tym środków Krajowego Funduszu Szkoleniowego oraz Europejskiego Funduszu Społecznego .....	10
2.2.1.	Jednorazowe środki na rozpoczęcie własnej działalności gospodarczej .....	13
2.2.2.	Doposażenie/ wyposażenie nowotworzonego miejsca pracy .....	13
2.2.3.	Staże zawodowe w miejscu pracy .....	14
2.2.4.	Szkolenia i inne formy podnoszenia kwalifikacji zawodowych.....	14
2.3.	Pozyskiwanie dodatkowych środków finansowych na realizację zadań z zakresu aktywizacji lokalnego rynku pracy ..	16
2.4.	Pozostałe formy wsparcia .....	17
2.4.1.	Program „Bezrobotni dla gospodarki wodnej i ochrony przeciwpowodziowej” .....	17
2.4.2.	Prace interwencyjne.....	17
2.4.3.	Prace społecznie - użyteczne .....	17
2.4.4.	Dofinansowanie wynagrodzenia za zatrudnienie skierowanego bezrobotnego, który ukończył 50 rok życia.....	17
2.4.5.	Refundacja części kosztów wynagrodzenia osób do 30 roku życia .....	17
2.4.6.	Wsparcie mobilności zawodowej – finansowanie kosztów przejazdu do pracy .....	18
2.4.7.	Refundacja kosztów opieki nad dzieckiem, dziećmi do 6 roku życia lub osobą zależną .....	18
2.4.8.	Finansowanie kształcenia ustawicznego pracowników i pracodawców .....	18
2.5.	Promocja usług i instrumentów rynku pracy wśród bezrobotnych, poszukujących pracy i pracodawców. ....	19

I. STAN I STRUKTURA BEZROBOCIA W POWIECIE JAWORSKIM  
I GMINIE MĘCINKA.

1.1. Liczba bezrobotnych ogółem

Gmina	2016 r. Wrzesień	2016 r. Październik	2016 r. Listopad	Bezrobotni w miesiącu grudniu 2016 roku.		
				2016 r. Grudzień	Przyrost(+) Spadek (-)	Dynamika 31.12.2016 = 100%
<b>m. Jawor</b>	857	813	876	919	43	104,91
<b>m. Bolków</b>	308	319	321	351	30	109,35
<b>gm. Bolków(wieś)</b>	402	430	450	471	21	104,67
<b>gm. Męcinka</b>	249	239	240	250	10	104,17
<b>gm. Mściwojów</b>	190	181	196	209	13	106,63
<b>gm. Paszowice</b>	172	167	165	184	19	111,52
<b>gm. Wądroże W.</b>	137	140	144	160	16	111,11
<b>Powiat razem:</b>	<b>2315</b>	<b>2289</b>	<b>2392</b>	<b>2544</b>	<b>152</b>	<b>106,35</b>



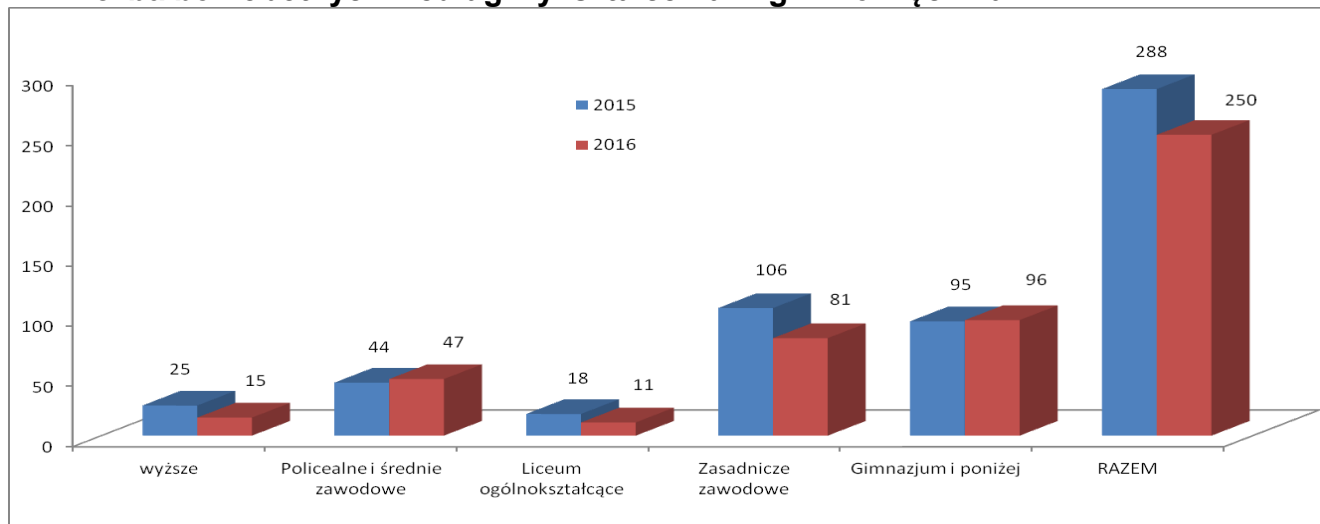
## 1.2. Liczba bezrobotnych „napływ”, „odpływ” wg stanu na dzień 31 grudnia 2016 roku

Gmina	stan na koniec m-ca grudnia 2016 r.	Ilość		
		Zarejestrowani „napływ”	Wyłączeni z ewidencji „odpływ”	w tym podjęcia pracy
m. Jawor	919	157	114	62
m. Bolków	351	56	26	18
gm. Bolków	471	51	30	15
gm. Męcinka	250	37	27	18
gm. Mściwojów	209	37	24	15
gm. Paszowice	184	27	8	4
gm. Wądroże Wielkie	160	29	13	4
<b>Ogółem</b>	<b>2544</b>	<b>394</b>	<b>242</b>	<b>136</b>

## 1.3. Liczba zarejestrowanych bezrobotnych w gminie Męcinka.

Wyszczególnienia	Stan na koniec grudnia 2015 r.	Stan na koniec grudnia 2016 r.	Stan na koniec lutego 2017 r.
<b>Ogółem</b>	288	250	279
<b>w tym: Kobiety</b>	146	128	132
<b>Niepełnosprawni</b>	17	22	22
<b>Bez prawa do zasiłku</b>	229	217	228
<b>Z prawem do zasiłku</b>	59	33	51
<b>% do ogółu zarejestrowanych w Powiecie</b>	10,34%	9,83%	10,16%

#### 1.4. Liczba bezrobotnych według wykształcenia w gminie Męcinka.



#### 1.5. Liczba pozyskanych miejsc pracy w roku 2015 i 2016

GMINA	2015	2016	GMINA	2015	2016
m. Jawor [ 020501 ]	725	710	gm. Mściwojów [ 020504 ]	77	89
PRACE INTERWENCYJNE	54	60	PRACE INTERWENCYJNE	6	4
ROBOTY PUBLICZNE	0	1	ROBOTY PUBLICZNE	0	1
PRACA STAŁA	348	321	PRACA STAŁA	42	44
INNA PRACA w tym PSU	19	14	INNA PRACA w tym PSU	0	0
STAŻ	274	221	STAŻ	18	19
BON STAŻOWY	1	1	BON STAŻOWY	0	0
BON NA ZASIEDLENIE	0	0	BON NA ZASIEDLENIE	0	0
MIEJSCA PRACY	25	32	MIEJSCA PRACY	11	14
PRACA 50+	4	14	PRACA 50+	0	0
m. Bolków [ 020502 ]	191	200	gm. Paszowice [ 020505 ]	90	84
PRACE INTERWENCYJNE	14	12	PRACE INTERWENCYJNE	5	2
ROBOTY PUBLICZNE	1	1	ROBOTY PUBLICZNE	3	4
PRACA STAŁA	44	26	PRACA STAŁA	33	36
INNA PRACA w tym PSU	31	57	INNA PRACA w tym PSU	0	0
STAŻ	78	82	STAŻ	30	20
BON STAŻOWY	0	0	BON STAŻOWY	0	0
BON NA ZASIEDLENIE	0	2	BON NA ZASIEDLENIE	0	0
MIEJSCA PRACY	20	9	MIEJSCA PRACY	19	16
PRACA 50+	3	5	PRACA 50+	0	1
gm. Bolków	43	52	gm. Wądroże Wielkie [ 020506 ]	36	29
PRACE INTERWENCYJNE	3	5	PRACE INTERWENCYJNE	1	0
ROBOTY PUBLICZNE	0	0	ROBOTY PUBLICZNE	0	0
PRACA STAŁA	16	8	PRACA STAŁA	12	3
INNA PRACA w tym PSU	5	18	INNA PRACA w tym PSU	8	11
STAŻ	14	14	STAŻ	13	12
BON STAŻOWY	0	0	BON STAŻOWY	0	0
BON NA ZASIEDLENIE	0	2	BON NA ZASIEDLENIE	0	1

MIEJSCA PRACY	4	1	MIEJSCA PRACY	1	1
PRACA 50+	1	0	PRACA 50+	1	0
gm. Męcinka [ 020503 ]	60	50	Spoza Powiatu	476	372
PRACE INTERWENCYJNE	3	5	PRACE INTERWENCYJNE	15	12
ROBOTY PUBLICZNE	0	1	ROBOTY PUBLICZNE	0	0
PRACA STAŁA	26	14	PRACA STAŁA	402	286
INNA PRACA w tym PSU	15	1	INNA PRACA w tym PSU	0	0
STAŻ	13	18	STAŻ	44	40
BON STAŻOWY	0	0	BON STAŻOWY	0	0
BON NA ZASIEDLENIE	0	0	BON NA ZASIEDLENIE	0	0
MIEJSCA PRACY	3	6	MIEJSCA PRACY	12	4
PRACA 50+	0	1	PRACA 50+	3	0
			NARASTAJĄCO	1698	1586

### 1.6. Liczba bezrobotnych skierowanych do pracy w 2015 i 2016 r.

GMINA	2015	2016
m. Jawor [ 020501 ]	1451	1059
PRACE INTERWENCYJNE	121	89
ROBOTY PUBLICZNE	0	0
PRACA STAŁA	823	514
PSU	13	12
STAŻ	420	260
BON STAŻOWY	1	2
BON NA ZASIEDLENIE	1	1
PRACA 50+	2	79
m. Bolków [ 020502 ]	183	265
PRACE INTERWENCYJNE	13	19
ROBOTY PUBLICZNE	0	0
PRACA STAŁA	61	107
PSU	8	18
STAŻ	78	88
BON STAŻOWY	0	0
BON NA ZASIEDLENIE	1	1
MIEJSCA PRACY	13	16
PRACA 50+	9	7
gm. Bolków	209	200
PRACE INTERWENCYJNE	19	17
ROBOTY PUBLICZNE	1	0
PRACA STAŁA	86	66
PSU	24	41
STAŻ	65	46
BON STAŻOWY	0	0
BON NA ZASIEDLENIE	1	0
MIEJSCA PRACY	11	6
PRACA 50+	2	6
gm. Męcinka [ 020503 ]	230	187
PRACE INTERWENCYJNE	17	24
ROBOTY PUBLICZNE	1	0
PRACA STAŁA	109	54

GMINA	2015	2016
gm. Mściwojów [ 020504 ]	216	131
PRACE INTERWENCYJNE	25	12
ROBOTY PUBLICZNE	0	0
PRACA STAŁA	104	45
PSU	2	1
STAŻ	75	43
BON STAŻOWY	0	0
BON NA ZASIEDLENIE	0	0
MIEJSCA PRACY	10	11
PRACA 50+	0	1
gm. Paszowice [ 020505 ]	131	129
PRACE INTERWENCYJNE	9	5
ROBOTY PUBLICZNE	1	0
PRACA STAŁA	54	43
PSU	0	0
STAŻ	51	56
BON STAŻOWY	0	1
BON NA ZASIEDLENIE	0	0
MIEJSCA PRACY	16	11
PRACA 50+	0	2
gm. Wądroże Wielkie [ 020506 ]	92	65
PRACE INTERWENCYJNE	8	3
ROBOTY PUBLICZNE	0	0
PRACA STAŁA	27	15
PSU	7	11
STAŻ	42	31
BON STAŻOWY	0	0
BON NA ZASIEDLENIE	0	1
MIEJSCA PRACY	5	3
PRACA 50+	3	0
NARASTAJĄCO	2512	2036

PSU	17	22
STAŻ	73	41
BON STAŻOWY	0	0
BON NA ZASIEDLENIE	0	0
MIEJSCA PRACY	13	17
PRACA 50+	0	2

## 1.7. Stopa bezrobocia

WOJEWÓDZTWO , PODREGIONY I POWIATY	XII	I	II	III	IV	V	VI	VII	VIII	IX	X	XI	XII
	2015	2016	2016	2016	2016	2016	2016	2016	2016	2016	2016	2016	2016
<b>POLSKA</b>	<b>9,8</b>	<b>10,2</b>	<b>10,2</b>	<b>9,9</b>	<b>9,4</b>	<b>9,1</b>	<b>8,7</b>	<b>8,5</b>	<b>8,4</b>	<b>8,3</b>	<b>8,2</b>	<b>8,2</b>	<b>8,3</b>
<b>DOLNOŚLĄSKIE</b>	<b>8,6</b>	<b>8,9</b>	<b>9,0</b>	<b>8,8</b>	<b>8,4</b>	<b>8,0</b>	<b>7,7</b>	<b>7,5</b>	<b>7,4</b>	<b>7,3</b>	<b>7,2</b>	<b>7,2</b>	<b>7,3</b>
<b>podregion jeleniogórski</b>	11,6	12,2	12,3	11,9	11,3	10,8	10,3	10,0	9,9	9,7	9,5	9,7	10,0
Bolesławiecki	7,6	8,0	8,1	7,7	6,9	6,4	6,0	5,8	5,8	5,7	5,5	5,6	5,9
<b>Jaworski</b>	<b>17,0</b>	<b>18,4</b>	<b>18,4</b>	<b>17,7</b>	<b>16,5</b>	<b>15,8</b>	<b>15,1</b>	<b>14,8</b>	<b>14,8</b>	<b>14,6</b>	<b>14,5</b>	<b>15,0</b>	<b>15,8</b>
Jeleniogórski	12,9	13,0	13,1	12,9	12,5	12,2	11,7	11,5	11,3	11,4	11,1	11,2	11,5
Kamiennogórski	11,9	12,7	12,7	12,8	11,9	11,1	10,3	9,9	10,0	10,0	9,9	9,9	10,3
Lubański	14,2	14,8	15,1	14,8	14,3	13,9	13,2	12,6	12,0	11,3	11,1	11,1	11,5
Lwówecki	19,4	19,9	19,9	19,7	18,7	18,1	17,6	17,3	16,9	16,6	16,3	16,8	16,9
Zgorzelecki	8,8	9,3	9,4	9,4	9,1	9,1	8,5	8,2	7,9	7,7	7,3	7,7	7,6
Złotoryjski	21,1	22,4	22,3	21,7	20,5	19,4	18,8	18,7	18,6	18,2	18,2	18,6	19,0
m. Jelenia Góra	5,6	5,9	6,1	5,3	5,2	5,0	4,5	4,5	4,4	4,5	4,4	4,2	4,6
<b>Podregion legnicko-głogowski</b>	9,6	9,9	9,9	9,6	9,2	8,9	8,7	8,5	8,4	8,4	8,2	8,1	8,2
Głogowski	12,2	12,7	13,1	13,1	12,7	12,1	11,8	11,5	11,4	11,2	10,8	10,3	10,3
Górowski	22,3	23,0	22,4	21,7	20,6	20,0	19,4	19,1	18,8	19,2	18,4	17,9	18,5
Legnicki	14,9	15,5	15,3	15,1	14,6	14,2	13,9	13,7	13,7	13,7	13,6	13,4	13,4
Lubiński	7,0	7,4	7,2	7,0	6,5	6,4	6,1	6,0	5,8	5,6	5,5	5,8	6,0
Polkowicki	6,6	6,7	6,5	6,3	5,8	5,7	5,6	5,5	5,5	5,6	5,5	5,5	5,8
m. Legnica	7,2	7,5	7,5	7,4	7,2	6,8	6,6	6,6	6,6	6,6	6,5	6,4	6,4
<b>Podregion wałbrzyski</b>	13,9	14,5	14,7	14,4	13,8	13,1	12,6	12,2	11,8	11,7	11,6	11,6	11,8
Dzierżoniowski	11,8	12,6	13,0	13,1	12,8	11,7	11,0	10,6	10,3	10,0	10,0	10,0	10,0
Kłodzki	20,0	20,2	20,4	20,2	19,2	18,7	17,8	17,3	17,0	16,8	16,7	16,0	16,2
Świdnicki	9,9	10,6	10,7	10,0	9,3	8,8	8,4	8,1	7,8	7,8	7,8	8,2	8,6
Wałbrzyski	21,6	23,1	23,2	22,7	22,1	21,1	20,2	19,2	18,7	18,1	18,5	18,5	19,3
Ząbkowiecki	15,3	15,9	16,4	16,3	15,7	14,6	14,4	14,0	13,8	13,6	13,3	13,7	13,9
m. Wałbrzych	10,4	10,9	10,9	10,7	10,6	10,2	9,9	9,5	9,2	9,1	8,9	8,8	9,0
<b>Podregion wrocławski</b>	8,3	8,7	8,6	8,5	8,1	7,8	7,5	7,5	7,4	7,2	7,1	7,2	7,3
Milicki	12,2	12,8	12,8	12,1	11,6	11,0	10,5	10,6	10,6	10,4	10,2	9,9	10,1
Oleśnicki	9,9	10,4	10,3	10,1	9,6	9,0	8,5	8,3	8,2	8,1	7,9	8,0	8,0
Oławski	7,9	8,1	8,1	7,9	7,7	7,4	7,2	7,3	7,3	7,0	6,8	6,9	7,1
Strzelicki	13,2	14,4	14,3	14,4	13,9	13,6	13,4	13,4	13,1	12,4	12,2	12,3	12,3
Średzki	8,4	8,7	8,8	8,7	8,5	8,1	8,0	7,7	7,6	7,4	7,2	7,4	7,5
Trzebnicki	9,2	9,6	9,6	9,4	9,1	8,7	8,4	8,2	8,3	8,2	8,1	8,1	8,1
Wolowski	15,2	15,7	15,6	15,3	14,3	14,5	13,9	13,9	13,6	13,5	13,9	14,5	14,9
Wrocławski	3,5	3,6	3,6	3,5	3,4	3,3	3,2	3,1	3,1	3,0	2,9	2,9	2,9
<b>Podregion m. Wrocław</b>	3,4	3,4	3,5	3,4	3,3	3,2	3,1	3,1	3,1	3,0	2,9	2,8	2,8
m. Wrocław	3,4	3,4	3,5	3,4	3,3	3,2	3,1	3,1	3,1	3,0	2,9	2,8	2,8

## II. DZIAŁANIA URZĘDU PRACY NA RZECZ PRZECIWDZIAŁANIA BEZROBOCIU I ŁAGODZENIA JEGO SKUTKÓW W 2016 ROKU

Powiatowy Urząd Pracy w Jaworze realizuje szereg działań mających na celu zmniejszenie bezrobocia w powiecie. Do tego celu wykorzystuje zarówno usługi i instrumenty rynku pracy określone w Ustawie o promocji zatrudnienia i instytucjach rynku pracy jak i nawiązuje współpracę z zewnętrznymi instytucjami czy organizacjami, którym przyświeca podobny cel.

Swoje zadania PUP realizuje na podstawie w/w ustawy oraz w oparciu o działania zawarte w:

1. Powiatowym Programie Przeciwdziałania Bezrobociu oraz Aktywizacji Lokalnego Rynku Pracy;
2. Programach Operacyjnych Europejskiego Funduszu Społecznego, tj. w Programie Operacyjnym Wiedza Edukacja Rozwój "Aktywizacja osób młodych pozostających bez pracy w powiecie jaworskim (II)" oraz w Regionalnym Programie Operacyjnym Województwa Dolnośląskiego 2014 – 2020 "Zwiększenie szans na zatrudnienie osób z terenu powiatu jaworskiego, które znajdują się w szczególnej sytuacji na rynku pracy";
3. Powiatowym Programie działań na rzecz osób niepełnosprawnych na lata 2011 – 2020;
4. Powiatowym Programie Zapobiegania Przemocności oraz Poprawy Porządku Publicznego i Bezpieczeństwa Obywateli.

W bieżącym roku, podobnie jak w latach ubiegłych, PUP aby przeciwdziałać bezrobociu będzie przede wszystkim:

1. udzielał pomocy bezrobotnym i poszukującym pracy w znalezieniu zatrudnienia, a także pracodawcom w pozyskaniu pracowników przez pośrednictwo pracy oraz poradnictwo zawodowe,
2. stosował formy wsparcia finansowane ze środków Funduszu Pracy, Europejskiego Funduszu Społecznego oraz Państwowego Funduszu Rehabilitacji Osób Niepełnosprawnych;
3. pozyskiwał środki finansowe na realizację zadań z zakresu aktywizacji lokalnego rynku pracy,
4. podejmował współpracę z zewnętrznymi instytucjami i organizacjami, których działania skierowane są także do osób pozostających bez zatrudnienia, w tym osób niepełnosprawnych,
5. promował usługi i instrumenty rynku pracy wśród bezrobotnych, poszukujących pracy i pracodawców.

### 2.1. Pomoc bezrobotnym i poszukującym pracy w znalezieniu pracy, a także pracodawcom w pozyskaniu pracowników poprzez pośrednictwo pracy i poradnictwo zawodowe

#### 2.1.1. Pośrednictwo pracy

Nadrzędnym celem działania PUP jest niesienie pomocy bezrobotnym i poszukującym pracy w znalezieniu zatrudnienia czy samozatrudnienia, w szczególności poprzez ich aktywizację zawodową polegającą na umożliwieniu zdobycia, podwyższenia lub zmiany kwalifikacji zawodowych, zdobycia doświadczenia zawodowego w ramach staży czy subsydiowanego zatrudnienia oraz wsparcia doradczego w aktywnym poszukiwaniu pracy. Do realizacji tego celu konieczna jest współpraca z pracodawcami z lokalnego rynku pracy i z rynków ościennych. Kontakt z pracodawcami nawiązują Doradcy klienta instytucjonalnego promujący usługi i instrumenty rynku pracy, znajdujące się w ofercie urzędu.

W ramach aktywnego pośrednictwa pracy Doradcy klienta w 2016 r. w swoich działaniach zmierzali do pomocy w znalezieniu zatrudnienia klientom urzędu pracy poprzez pozyskiwanie ofert pracy stałej u pracodawców na lokalnym rynku oraz rynkach ościennych. Pozyskano ogółem 738 miejsc pracy stałej, a zatrudnienie otrzymało 412 osób, **w tym 29 osób bezrobotnych z terenu gminy Męcinka. Współpracę**



**nawiązano z 6** pracodawcami działającymi na terenie tejże gminy, którzy wyrazili chęć podjęcia szerszej współpracy z urzędem. Najczęściej zgłaszane oferty pracy przez pracodawców z terenu gminy to oferty w zawodach: kierowca samochodu ciężarowego, betoniarz, sprzedawca, ślusarz-spawacz, robotnik budowlany, wulkanizator, tokarz, ślusarz, nauczyciel języka angielskiego.

PUP w swoich działaniach zabiegał także o miejsca pracy u pracodawców spoza powiatu inicjując spotkania dla grup osób bezrobotnych będących w szczególnej sytuacji na lokalnym rynku pracy poprzez organizację giełd pracy. W ramach bezpośrednich spotkań z pracodawcami zarówno z terenu powiatu jaworskiego jak i spoza powiatu zorganizowanych zostało **21** takich giełd, w wyniku których zatrudnienie otrzymało **91** osób bezrobotnych, **w tym 7 z terenu gminy Męcinka**.

Oferty pracy z lokalnego rynku pracy nie są jedynymi, jakie PUP posiada w swojej dyspozycji. Poza krajowymi ofertami do urzędu wpływają oferty w ramach sieci EURES oferujące pracę na terenie państw Unii i Europejskiego Obszaru Gospodarczego. O tych ofertach i sposobach rekrutacji zarówno klienci, jak i osoby niezarejestrowane, są informowani na bieżąco poprzez kontakt osobisty z Pośrednikiem pracy realizującym zadania EURES, tablicę ogłoszeń oraz stronę internetową urzędu [www.pup-jawor.pl](http://www.pup-jawor.pl).

W 2016 roku do tut. urzędu wpłynęło **1 067** zagranicznych oferty pracy z państw Unii Europejskiej i EOG, które zawierały **5 908** wolnych wakatów. W celu uzyskania informacji na temat zagranicznych ofert pracy od pracodawców zainteresowanych zatrudnieniem polskich bezrobotnych i poszukujących pracy zgłosiło się **7 osób a 310 osób uzyskało informacje ogólne o usługach sieci EURES**. Z kolei **40** pracodawców z terenu powiatu jaworskiego uzyskało informację o możliwości zatrudnienia cudzoziemców z państw Unii Europejskiej oraz Europejskiego Obszaru Gospodarczego.

### **2.1.2. Poradnictwo zawodowe**

---

Celem poradnictwa zawodowego realizowanego w Powiatowym Urzędzie Pracy jest udzielanie osobom bezrobotnym i poszukującym pracy pomocy w osiągnięciu możliwie najlepszego poziomu dostosowania zawodowego do aktualnego zapotrzebowania pracodawców. Usługi poradnictwa zawodowego w 2016 roku świadczył doradca zawodowy, który wspierał klientów w podejmowaniu decyzji zawodowych. Rolą Doradcy zawodowego jest pomoc klientowi w lepszym radzeniu sobie w poszukiwaniu i zdobyciu odpowiedniego zatrudnienia. W trakcie procesu doradczego, poprzez analizę możliwości, kompetencji, zainteresowań, cech osobowości i oczekiwań identyfikowane są potrzeby klienta w odniesieniu do rynku pracy oraz ustalane kroki w kierunku rozwiązania problemu zawodowego. Doradca pomaga bezrobotnym i innym osobom poszukującym pracy realnie ocenić szansę jej uzyskania, wybrać właściwy kierunek rozwoju zawodowego, wzmocnić własną atrakcyjność na rynku pracy oraz wspiera ich w wysiłkach skierowanych w kierunku zdobycia i otrzymania odpowiedniego zatrudnienia, także poprzez formę samozatrudnienia.

**W 2016 r. Doradcy zawodowi objęli swoim wsparciem 35 osób z terenu gminy Męcinka, w tym 2 osoby niepełnosprawne, 13 osób poniżej 30 roku życia oraz 4 osoby powyżej 50 roku życia.**

**Z porady indywidualnej skorzystało 26 osób, w tym 5 kobiet.** Osoby te zostały między innymi skierowane na badania lekarskie w związku z zaproponowaną formą pomocy, uzyskały pomoc w zakresie utworzenia dokumentów aplikacyjnych, założenia poczty elektronicznej oraz przesłania dokumentów aplikacyjnych do wybranych pracodawców z użyciem poczty e-mail.

W 2016 r. PUP w Jaworze korzystał z pomocy Doradców zawodowych Centrum Informacji i Planowania Kariery Zawodowej z Legnicy w zakresie poradnictwa grupowego. W ramach współpracy zorganizowano 8 spotkań grupowych **dla ogólnej liczby 9 osób /w tym 5 kobiet/ z opisywanej gminy**. W trakcie zajęć poruszono tematy dotyczące informacji o zawodach i specjalnościach; o rynku pracy, w tym o pracodawcach i profilach prowadzonej przez nich działalności; zakresie i formach działania instytucji publicznych i niepublicznych, które mogą być pomocne w rozwiązywaniu problemów zawodowych, poszukiwaniu pracy lub podejmowaniu działalności gospodarczej; szkołach i instytucjach szkoleniowych; stowarzyszeniach zawodowych i formach ich działania; metodach i sposobach poszukiwania pracy w kraju i za granicą, w tym przez sieć EURES; sposobach i metodach rekrutacji oraz prowadzenia rozmów kwalifikacyjnych; zasadach przygotowywania, rodzajach i wzorach dokumentów aplikacyjnych; stronach internetowych, na których znajdują się informacje przydatne w rozwiązywaniu problemów zawodowych lub w poszukiwaniu pracy

Z kolei z informacji zawodowej, polegającej na pomocy przy przygotowaniu dokumentów aplikacyjnych do pracodawcy, **skorzystało 7 osób z terenu gminy Męcinka.**

Klienci urzędu pracy nie są jedyną grupą, z którą pracuje Doradca zawodowy. Swoją wiedzę i doświadczeniem dzieli się także z osobami niezarejestrowanymi w PUP, a także z młodzieżą stojącą przed wyborem ścieżki zawodowej. W ramach współpracy z Młodzieżowym Ośrodkiem Wychowawczym w Jaworze Doradca zawodowy rokrocznie w każdym kwartale prowadzi zajęcia warsztatowe dla nieletnich przebywających w ośrodku celem ukierunkowania zawodowego.

## 2.2. Formy wsparcia finansowane w 2016 roku ze środków Funduszu Pracy, w tym środków Krajowego Funduszu Szkoleniowego oraz Europejskiego Funduszu Społecznego

Rodzaje form wsparcia /programów rynku pracy/, limit osób nimi objętych i limit kwot na ich realizację obrazują poniższe tabele.

### FUNDUSZ PRACY

**Tabela 1**

Wsparcie ze środków Funduszu Pracy

Nr programu	Forma aktywizacji	Ilość osób objętych wsparciem	Środki FP (w zł) wydatkowane na formy wsparcia
1	Organizacja i finansowanie szkoleń grupowych i indywidualnych /zakup szkolenia + należne stypendia/	45	118 879,78
2	Finansowanie kosztów studiów podyplomowych /zakup + stypendium/	11	27 869,21
3	Organizacja Prac Społecznie Użytecznych	133	124 736,76
4	Refundacja kosztów przejazdu /zakwaterowania *	180	58 041,86
5	Refundacja kosztów wyposażenia /doposażenia stanowisk pracy	41	902 000,00
6	Wypłata jednorazowych środków na podjęcie działalności gospodarczej w tym na założenie spółdzielni socjalnej lub przystąpienie do istniejącej	8	162 000,00
7	Prace interwencyjne	104	376 727,27
8	Roboty Publiczne	5	55 133,68
9	Bon stażowy	3	13 541,29
10	Wypłata stypendium za okres odbywania stażu	149	711 200,01
11	Refundacja kosztów opieki nad dzieckiem	22	7 441,03
12	Finansowanie kosztów badań lekarskich w związku z aktywizacją zawodową *	189	10 555,91

13	Dofinansowanie wynagrodzenia za zatrudnienie skierowanego bezrobotnego, który ukończył 50. rok życia	25	96 339,00
14	Program 50 plus z 2015 r.	4	25 083,45
15	Program 50 plus z 2014 r.	1	8 148,00
OGÓŁEM		731	2 697 697,25

\* część osób objętych tym programem jednocześnie bierze udział w innych programach.

## EUROPEJSKI FUNDUSZ SPOŁECZNY

**Tabela 2**

Wsparcie ze środków Europejskiego Funduszu Społecznego Programu Operacyjnego Wiedza Edukacja Rozwój PO WER

*Działania w ramach Projektu „Aktywizacja osób młodych pozostających bez pracy w powiecie jaworskim (II)” realizowane w ramach Programu Operacyjnego Wiedza Edukacja Rozwój PO WER, Oś Priorytetowa Osoby młode na rynku pracy, Działanie 1.1 Wsparcie osób młodych pozostających bez pracy na regionalnym rynku pracy, Poddziałanie 1.1.2 Wsparcie udzielane z Inicjatywy na rzecz zatrudnienia ludzi młodych*

Nr programu	Forma aktywizacji	Ilość osób objętych wsparciem	Środki PO WER (w zł) wydatkowane na formy wsparcia
17	<b>Stypendia za staż + ZUS</b>	<b>116</b>	721 038,07
	Refundacja kosztów opieki nad dzieckiem/ osobą zależną w ramach stażu	13	9 302,87
	zwrot kosztów przejazdu do miejsca stażu	43	26 622,88
	koszty badań lekarskich w związku ze skierowaniem na staż	116	4 273,64
	<b>dotacje na rozpoczęcie działalności gospodarczej</b>	<b>30</b>	660 000,00
	<b>Bon szkoleniowy</b>	<b>11</b>	52 097,97
	<b>Bon na zasiedlenie</b>	<b>10</b>	77 000,00
	<b>Prace interwencyjne</b>	<b>3</b>	15 074,79
OGÓŁEM :		<b>170</b>	<b>1 589 708,24</b>

*Celem głównym projektu było zwiększenie możliwości zatrudnienia osób młodych do 29 roku życia pozostających bez pracy w powiecie jaworskim. W okresie realizacji projektu 104 osoby bezrobotne, czyli 61% jego uczestników uzyskało zatrudnienie.*

**Tabela 3**

Wsparcie ze środków Europejskiego Funduszu Społecznego Regionalnego Programu Operacyjnego /RPO/

Działania w ramach Projektu „Zwiększenie szans na zatrudnienie osób z terenu powiatu jaworskiego, które znajdują się w szczególnej sytuacji na rynku pracy” realizowanego w ramach Regionalnego Programu Operacyjnego Województwa Dolnośląskiego 2014 – 2020 (RPO WD); Oś priorytetowa 8 Rynek pracy, Działanie 8.1 Projekty powiatowych urzędów pracy.

Nr programu	Forma aktywizacji	Ilość osób objętych wsparciem	Środki RPO (w zł) wydatkowane na formy wsparcia
16	<b>Stypendia za staż + ZUS</b>	<b>104</b>	<b>665 605,82</b>
	Refundacja kosztów opieki nad dzieckiem/ osobą zależną w ramach stażu	6	2 660,00
	zwrot kosztów przejazdu do miejsca stażu	28	18 944,53
	koszty badań lekarskich w związku ze skierowaniem na staż	104	4 599,46
	<b>dotacje na rozpoczęcie działalności gospodarczej</b>	<b>30</b>	<b>638 000,00</b>
	<b>Szkolenia wskazane</b>	<b>14</b>	<b>38 079,80</b>
	<b>prace interwencyjne</b>	<b>12</b>	<b>65 951,71</b>
<b>OGÓŁEM :</b>		<b>160</b>	<b>1 456 605,53</b>

*Celem głównym projektu było zwiększenie zatrudnienia osób, które ukończyły 30 rok życia i pozostawały bez pracy w powiecie jaworskim. W okresie realizacji projektu 98 osób bezrobotnych, czyli 61% jego uczestników uzyskało zatrudnienie.*

### **REFUNDACJA WYNAGRODZENIA ZA ZATRUDNIENIE BEZROBOTNYCH DO 30 ROKU ŻYCIA /ART. 150 F/**

Nr programu	Forma aktywizacji	Ilość osób objętych wsparciem	Środki RPO (w zł) wydatkowane na formy wsparcia
22	Refundacja wynagrodzenia za zatrudnienie bezrobotnych do 30 roku życia /art. 150 f/	109	837 727,72

## KRAJOWY FUNDUSZ SZKOLENIOWY /KFS/

Nazwa programu	Forma aktywizacji	Ilość osób objętych wsparciem	Środki RPO (w zł) wydatkowane na formy wsparcia
KRAJOWY FUNDUSZ SZKOLENIOWY LIMIT PODSTAWOWY	Kształcenie ustawiczne pracowników i pracodawcy	182	196 581,60
KRAJOWY FUNDUSZ SZKOLENIOWY REZERWA	Kształcenie ustawiczne pracowników i pracodawcy	112	289 608,08
<b>OGÓŁEM :</b>		<b>294</b>	<b>486 190,13</b>

### 2.2.1. Jednorazowe środki na rozpoczęcie własnej działalności gospodarczej

Rozwój przedsiębiorczości w powiecie w 2016 r. PUP wspierał poprzez pomoc osobom bezrobotnym w samozatrudnieniu. Tut. Urząd realizując założenia programów współfinansowanych ze środków Funduszu Pracy oraz z Europejskiego Funduszu Społecznego w ramach: Programu Operacyjnego Wiedza Edukacja Rozwój (PO WER) oraz Regionalnego Programu Operacyjnego (RPO) oferował uprawnionym osobom bezrobotnym możliwość ubiegania się o środki finansowe w wysokości do 22 000,00 zł na podjęcie i prowadzenie działalności gospodarczej. W 2016 r. do Powiatowego Urzędu Pracy w Jaworze od osób bezrobotnych wpłynęło ogółem 119 wniosków o przyznanie jednorazowo środków na podjęcie działalności gospodarczej, z czego 82 wnioski rozpatrzono pozytywnie.

Łącznie w 2016 r. zawarto z bezrobotnymi 82 umowy na łączną kwotę 1.790,0 tys. zł, **w tym 9 umów zawarto z osobami z terenu gminy Męcinka na kwotę 198 000,00 zł.** Przyznane środki zostały przeznaczone na rozpoczęcie działalności w zakresie:

- usług- 7 umów na kwotę 154 000,00 zł
- handlu- 1 umowa na kwotę 22 000,00 zł
- produkcji - 1 umowa na kwotę 22 000,00 zł

W wyniku zawartych umów uruchomione zostały działalności świadczące usługi m.in. w dziedzinie: naprawy pojazdów samochodowych, usług budowlanych, dekarских, meblarskich, renowacji staroci, zagospodarowywania terenów zielonych i pielęgnacji ogrodów, usług fitness oraz działalności w zakresie handlu.

Miasto/ Gmina	PRODUKCJA		USŁUGI		HANDEL		OGÓŁEM	
	LICZBA UMÓW	KWOTA w zł	LICZBA UMÓW	KWOTA w zł	LICZBA UMÓW	KWOTA w zł	LICZBA UMÓW	KWOTA w zł
MĘCINKA	1	22 000,00	7	154 000,00	1	22 000,00	9	198 000,00

### 2.2.2. Doposażenie/ wyposażenie nowotworzonego miejsca pracy

W roku 2016 z terenu gminy Męcinka wpłynęło **6 wniosków o refundację kosztów wyposażenia lub doposażenia stanowiska pracy dla skierowanego bezrobotnego.** Podpisano 6 umów na kwotę 132.000,00 zł. Utworzono 6 nowych stanowisk pracy.

MIASTO/ GMINA	LICZBA UMÓW	LICZBA M-C PRACY	KWOTA W TYS. ZŁ.	UTWORZONE STANOWISKA PRACY
MĘCINKA	6	6	132.000,00	Mechanik samochodów ciężarowych, mechanik maszyn i urządzeń rolniczych, sortowacz surowców wtórnych, robotnik budowlany, spawacz, magazynier.

### 2.2.3. Staże zawodowe w miejscu pracy

W okresie 12 miesięcy 2016 roku **zawarto 15 umów** z organizatorami stażu, z **terenu gminy Męcinka** w wyniku których **skierowano na staż ogółem 15 osób bezrobotnych, w tym 11 kobiet.**

W ramach projektu „Aktywizacja osób młodych pozostających bez pracy w powiecie jaworskim (II)” współfinansowanego ze środków Unii Europejskiej w ramach Europejskiego Funduszu Społecznego realizowanego w ramach Programu Operacyjnego Wiedza Edukacja Rozwój wsparcie udzielane w ramach Inicjatywy na rzecz zatrudnienia ludzi młodych **zawarto 6 umów na organizację stażu, w wyniku których skierowano 6 osób bezrobotnych, w tym 3 kobiety.**

Natomiast w ramach projektu „Zwiększenie szans na zatrudnienie osób z terenu powiatu jaworskiego, które znajdują się w szczególnej sytuacji na rynku pracy” współfinansowanego z Europejskiego Funduszu Społecznego realizowanego w ramach Regionalnego Programu Operacyjnego Województwa Dolnośląskiego 2014 – 2020, Oś Priorytetowa 8 Rynek pracy, Działanie 8.1 Projekty powiatowych urzędów pracy **zawarto 6 umów z organizatorami stażu. Na staż skierowano 6 bezrobotnych kobiet.**

Ze środków Funduszu Pracy zawarto **1 umowę** 5 miesięczną, **1 umowę** na okres 4 miesięcy oraz **1 umowę** na okres 3 miesięcy, w wyniku których skierowano **3 osoby bezrobotne, w tym 2 kobiety.** Łączny koszt aktywizacji wyniósł 15 373,92 zł.

Natomiast w ramach środków z Europejskiego Funduszu Społecznego zawarto **9 umów** na okres 6 miesięcy, **1 umowę** na okres 5 miesięcy oraz **2 umowy** na okres 3 miesięcy, w wyniku których skierowano **12 osób bezrobotnych, w tym 9 kobiet.** Łączny koszt aktywizacji wyniósł 83 275,40 zł.

Liczba zawartych umów	Liczba skierowanych osób	Zawody
15	15	murarz, pomoc nauczyciela, pracownik gospodarczy, pracownik biurowy, sprzedawca, operator koparki, nauczyciel przedszkola, pracownik budowlany, sekretarka medyczna, pomoc kuchenna

### 2.2.4 Szkolenia i inne formy podnoszenia kwalifikacji zawodowych

W 2016 r., z gminy Męcinka wnioskowało o sfinansowanie kosztów, uzupełnienia lub doskonalenia umiejętności i kwalifikacji zawodowych **ogółem 8 osób bezrobotnych, w tym 2 kobiety.** Z liczby tej:

- 5 osób bezrobotnych uczestniczyło w szkoleniach w formie indywidualnej (na wnioski),
- 1 osoba bezrobotna, w tym 1 kobieta uczestniczyła w szkoleniu w formie grupowej, z zakresu umiejętności poszukiwania pracy,
- 1 osoba bezrobotna uczestniczyła w szkoleniu wskazanym (w ramach dodatkowego instrumentu adresowanego do bezrobotnych do 30 roku życia – z bonu szkoleniowego),
- 1 osoba bezrobotna, w tym 1 kobieta otrzymała dofinansowanie kosztów studiów podyplomowych.

Liczbę uczestników, źródła finansowania, poniesiony koszt oraz efekty udziału w wybranych przez bezrobotnych formach aktywizacji zawodowej przedstawia poniższa tabela:

FORMA SZKOLENIA	ŹRÓDŁA FINANSOWANIA	PONIESIONE KOSZTY W ZŁ.	ILOŚĆ OSÓB SKIEROWANYCH		ILOŚĆ OSÓB, KTÓRE UKOŃCZYŁY SZKOLENIE/STUDIA/EGZAMINY		ILOŚĆ OSÓB, KTÓRE PODJĘŁY ZATRUDNIENIE		ILOŚĆ OSÓB WYKREŚLONYCH Z INNYCH PRZYCZYŃ	
			razem	kobiety	razem	kobiety	razem	kobiety	razem	kobiety
1	2	3	4	5	6	7	8	9	10	11
Grupowe ( z zakresu umiejętności poszukiwania pracy)	Fundusz Pracy	683,36	1	1	1	1	0	0	0	0
Indywidualne (na wniosek)	Fundusz Pracy	19 373,21	5	0	5	0	3	0	1	0
Bon Szkoleniowy	EFS (POWER)	3 306,29	1	0	1	0	0	0	0	0
Studia Podyplomowe	Fundusz Pracy	3 347,22	1	1	0	0	0	0	0	0
<b>Ogółem</b>		<b>26 710,08</b>	<b>8</b>	<b>2</b>	<b>7</b>	<b>1</b>	<b>3</b>	<b>0</b>	<b>1</b>	<b>0</b>

Rodzaj, tematyka i źródła finansowania wybranych przez bezrobotnych form wsparcia:

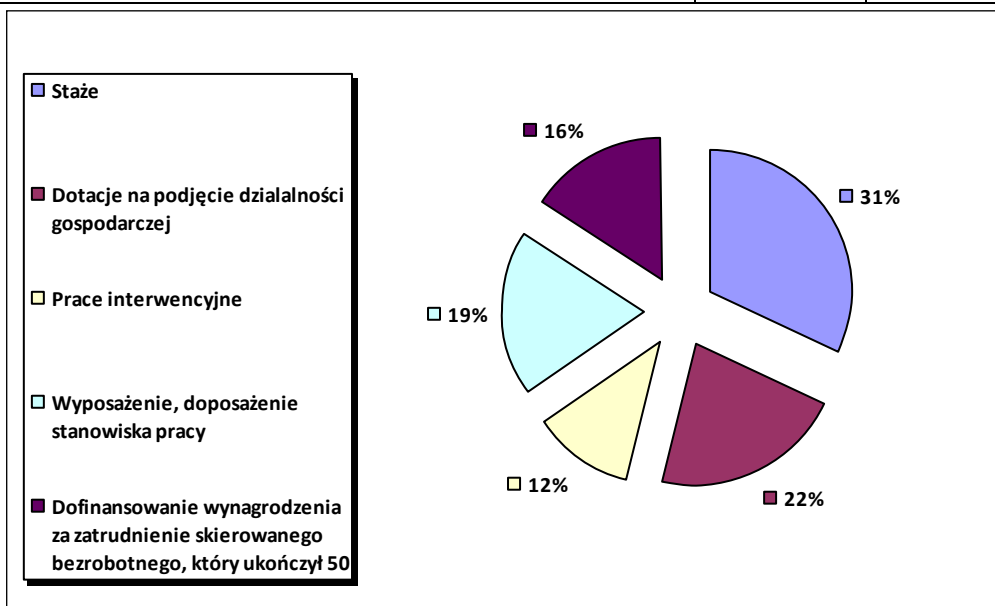
- szkolenie (grupowe) z zakresu umiejętności poszukiwania pracy realizowane w oparciu o program szkolenia „SZUKAM PRACY” rekomendowanym przez MRPiPS a prowadzone przez Doradcę Zawodowego Powiatowego Urzędu Pracy w Jaworze. Udział w szkoleniu osoby bezrobotnej nie wymagał angażowania środków Funduszu Pracy na zakup szkolenia (wyłącznie koszt przysługującego stypendium), ;
- szkolenia indywidualne (na wniosek), w których uczestniczyło 5 osób bezrobotnych, w tym:
  - *Kierowca wózków jezdniowych z napędem silnikowym i bezpieczną wymianą butli gazowych wraz z egzaminem UDT – 2 osoby,*
  - *Kurs dostępu liniowego IRATA level 1 – 1 osoba,*
  - *Kurs prawa jazdy kat. C z kwalifikacją wstępną przyspieszoną - 2 osoby,*
 finansowane ze środków Funduszu Pracy (wg algorytmu);
- szkolenie w ramach dodatkowego instrumentu adresowane do bezrobotnych do 30 roku życia (bon szkoleniowy), w którym uczestniczyła 1 osoba bezrobotna, o tematyce: *Kurs, przygotowanie do egzaminu na uzyskanie uprawnień wymaganych przy obsłudze urządzeń technicznych - obsługa podestu przejezdnego, samojezdnego montowania na pojeździe; podestów ruchomych, przejezdnych wolnobieżnych oraz przygotowania do egzaminu kwalifikacyjnego w zakresie dozoru i eksploatacji instalacji, sieci i urządzeń o napięciu do 1 kV, współfinansowane ze środków Unii Europejskiej w ramach Europejskiego Funduszu Społecznego Programu Operacyjnego Wiedza Edukacja Rozwój (PO WER),*
- studia podyplomowe, kierunek: *Nauka o Rodzinie*, w których uczestniczy 1 osoba bezrobotna, /kobieta/ sfinansowane zostały w 97,66% ze środków Funduszu Pracy.

### 2.3. Pozyskiwanie dodatkowych środków finansowych na realizację zadań z zakresu aktywizacji lokalnego rynku pracy

Jednym z zadań urzędów pracy jest pozyskiwanie dodatkowych środków na aktywizację zawodową. W roku 2016 Powiatowy Urząd Pracy w Jaworze wystąpił z trzema wnioskami do Ministra Rodziny Pracy i Polityki Społecznej o przyznanie dodatkowych środków z rezerwy Funduszu Pracy w wysokości 869 500,00 zł na realizację programów na rzecz promocji zatrudnienia, łagodzenia skutków bezrobocia i aktywizację zawodową: „Program skierowany do bezrobotnych powyżej 50 roku życia” oraz 2 wnioski w ramach „Programu na rzecz bezrobotnych będących w szczególnej sytuacji na rynku pracy określonych w art. 49 ustawy o promocji zatrudnienia i instytucjach rynku pracy”, **pozyskując 869 500,00 zł.**

#### PROGRAMY Z REZERWY MINISTRA, NA KTÓRYCH REALIZACJĘ PUP POZYSKAŁ ŚRODKI FINANSOWE W DRODZE KONKURSU

Nazwa programu	Forma aktywizacji	Ilość osób objętych wsparciem	Środki RPO (w zł) wydatkowane na formy wsparcia
„AKTYWIZACJA BEZROBOTNYCH, KTÓRZY UKOŃCZYLI 50 ROK ŻYCIA  50 PLUS”	Organizacja staży	11	52 531,31
	Refundacja kosztów wyposażenia /doposażenia stanowisk pracy	3	66 000,00
	Dofinansowanie wynagrodzenia za zatrudnienie skierowanego bezrobotnego, który ukończył 50. rok życia	11	52 859,75
„AKTYWIZACJA BEZROBOTNYCH Z ART. 49 PKT 2-6”	Organizacja staży	11	52 604,98
	Refundacja kosztów wyposażenia /doposażenia stanowisk pracy	10	218 000,00
	Organizacja prac interwencyjnych	8	399 009,29
	Wypłata jednorazowych środków na podjęcie działalności gospodarczej	5	110 000,00
„AKTYWIZACJA BEZROBOTNYCH Z ART. 49 PKT 2-6”  II TURA	Wypłata jednorazowych środków na podjęcie działalności gospodarczej	10	220 000,00
OGÓŁEM :		69	790 400,35





W ciągu 2016 roku, na skutek działań Powiatowego Urzędu Pracy w Jaworze, wsparciem objęto około **1 239 osób bezrobotnych** wykorzystując środki Europejskiego Funduszu Społecznego i środki Funduszu Pracy **oraz 294 osoby pozostające w zatrudnieniu** wydatkując środki Krajowego Funduszu Szkoleniowego.

## 2.4. Pozostałe formy wsparcia

### 2.4.1. Program „Bezrobotni dla gospodarki wodnej i ochrony przeciwpowodziowej”

W 2016 r. tut. urząd pracy finansował program „**Bezrobotni dla gospodarki wodnej i ochrony przeciwpowodziowej**”, w ramach którego poprzez organizację robót publicznych oraz prac interwencyjnych bezrobotni wykonywali prace polegające na ręcznym i mechanicznym wykaszaniu traw na skarpach i dnach cieków, ścinali zakrzaczenia wzdłuż koryt cieków, naprawiali uszkodzone skarpy, czyścili koryta rzek z naniesionych śmieci, czyścili przepusty rurowe, wygrabiali wykoszone porosty ze skarp. Łącznie w ramach programu „Bezrobotni dla gospodarki wodnej i ochrony przeciwpowodziowej” Powiatowy Urząd Pracy w Jaworze w 2016 r. **wydatkował z Funduszu Pracy kwotę 174 253,53 zł, w tym na rzecz gminy Męcinka 22 860,08 zł. W ramach programu stworzono 4 miejsca pracy** - 3 osoby pracowały w ramach prac interwencyjnych oraz 1 osoba wykonywała roboty publiczne.

### 2.4.2. Prace interwencyjne

W ramach prac interwencyjnych **udzielono wsparcia 2 pracodawcom z gminy Męcinka**. Osoby bezrobotne wykonywały pracę w zawodach sprzątaczką – 1 osoba oraz magazynier- 1 osoba.. Koszt udzielonego wsparcia wyniósł 9 773,89 zł.

### 2.4.3. Prace społecznie - użyteczne

W roku 2016 z Gminą Męcinka podpisano porozumienie w sprawie wykonywania prac społecznie użytecznych dla 17 osób bezrobotnych bez prawa do zasiłku. W trakcie trwania porozumienia na wniosek Gminy dwukrotnie aneksem zwiększono liczbę osób wykonujących prace społecznie użyteczne do 19. W ramach ww. porozumienia bezrobotni wykonywali prace porządkowe przy obiektach komunalnych, odnawiali wiaty przystankowe i sprząтали teren wokół nich, wykaszali trawy na terenach komunalnych, wykonywali prace pielęgnacyjne na publicznych terenach zielonych, odkrzaczali drogi gminne, czyścili rowy i przepusty w pasach dróg gminnych, nasadzali drzewa i krzewy na terenach publicznych. Bezrobotni przepracowali łącznie 6 411 godzin na rzecz społeczności lokalnej na tę formę z Funduszu Pracy wydatkowano kwotę: 31 157,46 zł.

### 2.4.4. Dofinansowanie wynagrodzenia za zatrudnienie skierowanego bezrobotnego, który ukończył 50 rok życia

W ramach ww. instrumentu udzielno wsparcia jednemu pracodawcy z gminy Męcinka. Osoba bezrobotna po 50 roku życia została zatrudniona na stanowisku pracownik budowlany na okres 18 miesięcy. Wartość zawartej umowy wyniosła 11 130,73 zł.

### 2.4.5. Refundacja części kosztów wynagrodzenia osób do 30 roku życia

W roku 2016 z terenu gminy Męcinka wpłynęły 3 wnioski o refundację części kosztów poniesionych na wynagrodzenia, nagrody oraz składki na ubezpieczenia społeczne skierowanych bezrobotnych do 30 roku życia. Podpisano 3 umowy na kwotę **76 573,71 zł**. W ramach ww. refundacji podjęto zatrudnienie dwóch mężczyzn i jedna kobieta na stanowiskach: kierowca, mechanik samochodów ciężarowych oraz sprzedawca.

#### **2.4.6. Wsparcie mobilności zawodowej – finansowanie kosztów przejazdu do pracy**

Powiatowy Urząd Pracy w Jaworze w 2016 roku ze środków Funduszu Pracy wsparł **13 osób z terenu gminy Męcinka**, w tym sześć kobiet zwrotem kosztów przejazdu do miejsca pracy. Na pokrycie kosztów przejazdu do miejsca pracy tych osób, tuż. urząd pracy w 2016 roku wydatkował kwotę: **5 632,17 zł.**

#### **2.4.7. Refundacja kosztów opieki nad dzieckiem, dziećmi do 6 roku życia lub osobą zależną**

Z kolei w 2016 roku ze środków Funduszu Pracy PUP w Jaworze wsparł **1 osobę terenu gminy Męcinka** zwrotem kosztów opieki nad dzieckiem do lat 6. Refundacja była przyznana na okres 3 miesięcy, jednak osoba skorzystała z pomocy tylko przez okres 1 miesiąca. Kwota jaką tuż. urząd pracy wydatkował na pokrycie powyższych kosztów to 126,00 zł.

#### **2.4.8. Finansowanie kształcenia ustawicznego pracowników i pracodawców**

W roku 2016 z terenu gminy Męcinka ze środków Krajowego Funduszu Szkoleniowego **skorzystało 3 pracodawców:**

1) Gminny Ośrodek Pomocy Społecznej (mikroprzedsiębiorca)

Urząd Pracy sfinansował koszty szkolenia ustawicznego w kwocie 5 119,00 zł, co stanowiło 100% kosztów kształcenia. Przyznaną kwotę przeznaczono na kursy dla 5 kobiet (4 pracowników i 1 pracodawca), w tym:

- ✓ „Świadczenie wychowawcze 500 plus” – 359,00 zł dla 1 pracownika,
- ✓ „Gospodarka Finansowa oraz Rachunkowość OPS w 2016 roku” – 1 190,00 zł dla 1 pracownika,
- ✓ „Najważniejsze zmiany przepisów w OPS w roku 2016” – 3 570,00 zł dla 1 pracodawcy oraz 2 pracowników.

2) Przedsiębiorstwo Rolne Grzegorza Węglewskiego w Piotrowicach (małe przedsiębiorstwo)

Urząd Pracy dofinansował pracodawcy koszty kształcenia ustawicznego w kwocie 4 400,00 zł, które przeznaczono na szkolenia dla 1 pracownika, w tym:

- ✓ Kurs prawa jazdy kat. C+E,
- ✓ Kurs kwalifikacji wstępnej przyspieszonej,
- ✓ Kurs z zakresu przewozu towarów niebezpiecznych (ADR).

3) Grażyna Okińska, Jerzy Rubinkowski Zakład Produkcyjno-Handlowo-Usługowy "IRGRADEX" w Piotrowicach (średnie przedsiębiorstwo)

Urząd Pracy dofinansował koszty szkolenia ustawicznego w kwocie 11 825,40 zł, co stanowiło 80% kosztów kształcenia. Ze środków KFS zrealizowano kurs „Spawanie metodą MAG 135, spoinami czołowymi” dla 4 pracowników.

Ze środków rezerwy Krajowego Funduszu Szkoleniowego w 2016 roku **skorzystał 1 pracodawca – Urząd Gminy Męcinka** (małe przedsiębiorstwo), w ramach priorytetu wydatkowania nr 1 - wsparcie kształcenia ustawicznego w branżach/zawodach, gdzie pracodawcy oferują miejsca pracy i jednocześnie zgłaszają trudności z zatrudnieniem pracowników. Urząd Pracy dofinansował koszty kształcenia dla 4 pracowników UG Męcinka (3 kobiety i 1 mężczyzna) w łącznej kwocie 11 432,00 zł, co stanowiło 80% kosztów poniesionych przez pracodawcę. Ze środków rezerwy KFS zrealizowano:

- ✓ Kurs operatora koparkoładowarki, wszystkie typy – klasa trzecia dla 1 osoby (1 680,00 zł),
- ✓ Szkolenie pt. „Zezwolenia na sprzedaż napojów alkoholowych w 2016 roku” dla 1 osoby (488,00 zł),
- ✓ Studia podyplomowe o kierunku „Audyty wewnętrzny w administracji i w przedsiębiorstwach” dla 1 osoby (3 192,00 zł),
- ✓ Studia podyplomowe o kierunku „Prawa Gospodarki Nieruchomościami” dla 1 osoby (2 880,00 zł),
- ✓ Studia podyplomowe o kierunku „Finanse i Rachunkowość” dla 1 osoby (3 192,00 zł)

## 2.5. Promocja usług i instrumentów rynku pracy wśród bezrobotnych, poszukujących pracy i pracodawców.

Powiatowy Urząd Pracy w Jaworze w 2016 roku promował swoje usługi i instrumenty rynku pracy, mając na względzie osoby bezrobotne będące w szczególnej sytuacji na rynku pracy, w tym osoby niepełnosprawne. Promocja odbywała się poprzez propagowanie opracowanych przez tut. urząd ulotek i wydania książkowego PUP „Oferty usług dla Pracodawców”, a także poprzez udział pracowników urzędu w różnych wydarzeniach związanych z promocją zatrudnienia. Ponadto Doradcy klienta w czasie kontaktów bezpośrednich z klientami informowali ich o możliwościach skorzystania z przysługujących im form wsparcia. W 2016 roku pośrednicy pracy odnotowali ogółem **22 217** wizyt osób bezrobotnych i poszukujących pracy w Centrum Aktywizacji Zawodowej i w Lokalnym Punkcie Informacyjno – Konsultacyjnym w Bolkowie.



P O W I A T O W Y

---

**URZĄD PRACY**

W JAWORZE