



# Informacja

na temat bezrobocia na terenie  
gminy i miasta Bolków

**w 2016 roku**





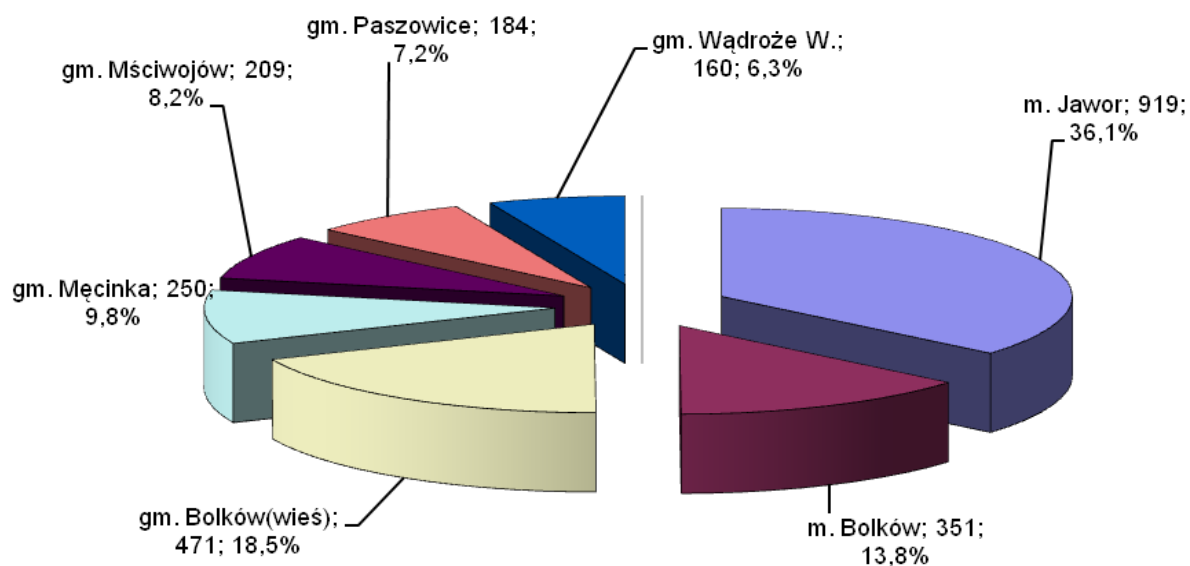
# SPIS TREŚCI:

<b>I. STAN I STRUKTURA BEZROBOCIA W POWIECIE JAWORSKIM I MIEŚCIE I GMINIE BOLKÓW .....</b>	<b>4</b>
1.1. Liczba bezrobotnych ogółem.....	4
1.2. Liczba bezrobotnych „napływ”, „odpływ” wg stanu na dzień 31 grudnia 2016 roku .....	5
1.3. Liczba zarejestrowanych bezrobotnych w mieście i gminie Bolków .....	5
1.4. Liczba bezrobotnych według wykształcenia w mieście i gminie Bolków .....	6
1.5. Liczba pozyskanych miejsc pracy w roku 2015 i 2016 .....	6
1.6. Liczba bezrobotnych skierowanych do pracy w 2015 i 2016 r.....	7
1.7. Stopa bezrobocia .....	8
<b>II. DZIAŁANIA URZĘDU PRACY NA RZECZ PRZECIWDZIAŁANIA BEZROBOCIU I ŁAGODZENIA JEGO SKUTKÓW W 2016 ROKU .....</b>	<b>9</b>
2.1. Pomoc bezrobotnym i poszukującym pracy w znalezieniu pracy, a także pracodawcom w pozyskaniu pracowników poprzez pośrednictwo pracy i poradnictwo zawodowe.....	10
2.1.1 Pośrednictwo pracy .....	10
2.1.2. Poradnictwo zawodowe .....	10
2.2. Formy wsparcia finansowane ze środków Funduszu Pracy i Europejskiego Funduszu Społecznego w 2016 roku .....	11
2.2.1 Jednorazowe środki na rozpoczęcie własnej działalności gospodarczej .....	14
2.2.2 Dopuszczenie/ wyposażenie nowotworzonego miejsca pracy .....	14
2.2.3 Staże zawodowe w miejscu pracy .....	14
2.2.4 Finansowanie wskazanych szkoleń.....	16
2.3. Pozyskiwanie dodatkowych środków finansowych na realizację zadań z zakresu aktywizacji lokalnego rynku pracy ..	17
2.4. Pozostałe formy wsparcia .....	18
2.4.1. Program „Bezrobotni dla gospodarki wodnej i ochrony przeciwpowodziowej” .....	18
2.4.2. Prace interwencyjne .....	18
2.4.3. Prace społecznie - użyteczne.....	18
2.4.4. Dofinansowanie wynagrodzenia za zatrudnienie skierowanego bezrobotnego, który ukończył 50. rok życia .....	18
2.4.5. Bon na zasiedlenie .....	18
2.4.6. Refundacja części kosztów wynagrodzenia, nagrody oraz składki na ubezpieczenie społeczne skierowanych bezrobotnych do 30. roku życia.....	18
2.4.7. Wsparcie mobilności zawodowej – finansowanie kosztów przejazdu do pracy .....	19
2.4.8. Refundacja kosztów opieki nad dzieckiem, dziećmi do 6 roku życia lub osobą zależną .....	19
2.4.9. Finansowanie kształcenia ustawicznego pracowników i pracodawców .....	19
2.5. Promocja usług i instrumentów rynku pracy wśród bezrobotnych, poszukujących pracy i pracodawców .....	19
2.6. Podsumowanie .....	19

# I. STAN I STRUKTURA BEZROBOCIA W POWIECIE JAWORSKIM I MIEŚCIE I GMINIE BOLKÓW

## 1.1. Liczba bezrobotnych ogółem

Gmina	2016 r. Wrzesień	2016 r. Październik	2016 r. Listopad	Bezrobotni w miesiącu grudniu 2016 roku.		
				2016 r. Grudzień	Przyrost(+) Spadek (-)	Dynamika 31.12.2016 = 100%
<b>m. Jawor</b>	857	813	876	919	43	104,91
<b>m. Bolków</b>	308	319	321	351	30	109,35
<b>gm. Bolków(wieś)</b>	402	430	450	471	21	104,67
<b>gm. Męcinka</b>	249	239	240	250	10	104,17
<b>gm. Mściwojów</b>	190	181	196	209	13	106,63
<b>gm. Paszowice</b>	172	167	165	184	19	111,52
<b>gm. Wądroże W.</b>	137	140	144	160	16	111,11
<b>Powiat razem:</b>	<b>2315</b>	<b>2289</b>	<b>2392</b>	<b>2544</b>	<b>152</b>	<b>106,35</b>



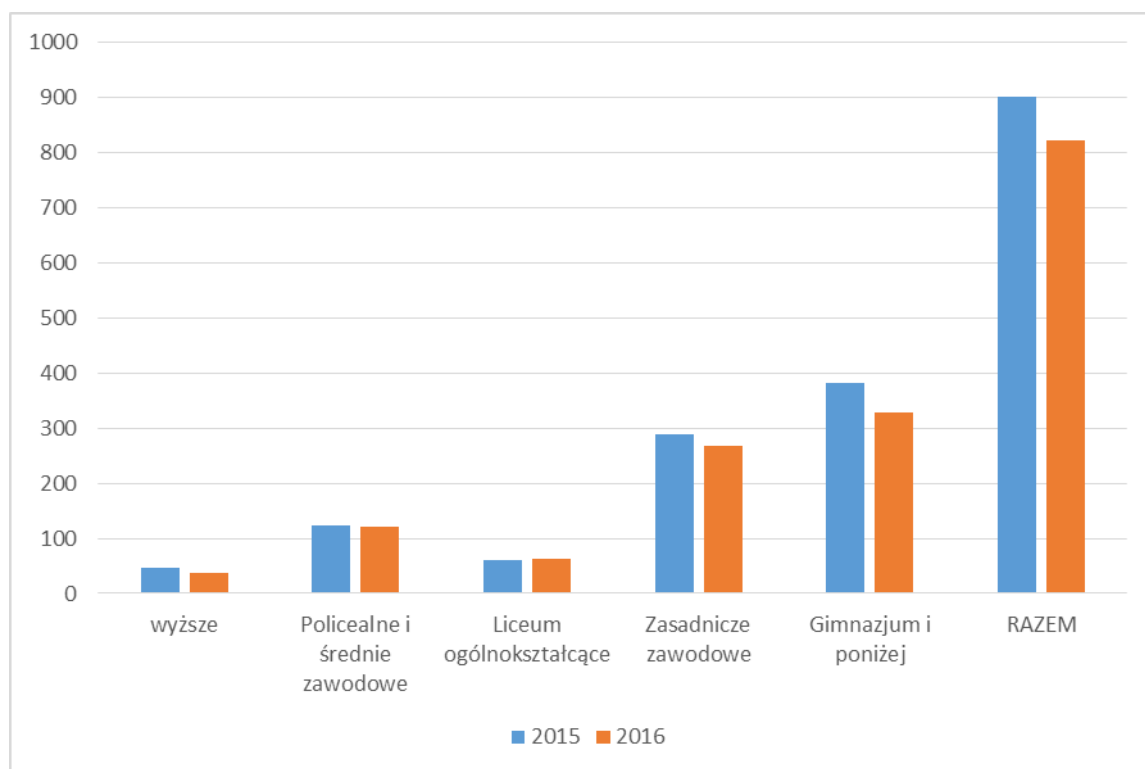
## 1.2. Liczba bezrobotnych „napływ”, „odpływ” wg stanu na dzień 31 grudnia 2016 roku

Gmina	stan na koniec m-ca grudnia 2016 r.	Ilość		
		Zarejestrowani „napływ”	Wyłączeni z ewidencji „odpływ”	w tym podjęcia pracy
m. Jawor	919	157	114	62
m. Bolków	351	56	26	18
gm. Bolków	471	51	30	15
gm. Męcinka	250	37	27	18
gm. Mściwojów	209	37	24	15
gm. Paszowice	184	27	8	4
gm. Wądroże Wielkie	160	29	13	4
<b>Ogółem</b>	<b>2544</b>	<b>394</b>	<b>242</b>	<b>136</b>

## 1.3. Liczba zarejestrowanych bezrobotnych w mieście i gminie Bolków

Wyszczególnienia	Stan na koniec grudnia 2015 r.	Stan na koniec grudnia 2016 r.	Stan na koniec marca 2017 r.
Ogółem	901	822	841
w tym: Kobiety	417	398	398
Niepełnosprawni	25	21	19
Bez prawa do zasiłku	775	716	723
Z prawem do zasiłku	126	106	118
% do ogółu zarejestrowanych w Powiecie	32,35 %	32,31 %	36,26%

## 1.4. Liczba bezrobotnych według wykształcenia w mieście i gminie Bolków



## 1.5. Liczba pozyskanych miejsc pracy w roku 2015 i 2016

GMINA	2015	2016	GMINA	2015	2016
m. Jawor [ 020501 ]	725	710	gm. Mściwojów [ 020504 ]	77	89
PRACE INTERWENCYJNE	54	60	PRACE INTERWENCYJNE	6	4
ROBOTY PUBLICZNE	0	1	ROBOTY PUBLICZNE	0	1
PRACA STAŁA	348	321	PRACA STAŁA	42	44
INNA PRACA w tym PSU	19	14	INNA PRACA w tym PSU	0	0
STAŻ	274	221	STAŻ	18	19
BON STAŻOWY	1	1	BON STAŻOWY	0	0
BON NA ZASIEDLENIE	0	0	BON NA ZASIEDLENIE	0	0
MIEJSCA PRACY	25	32	MIEJSCA PRACY	11	14
PRACA 50+	4	14	PRACA 50+	0	0
m. Bolków [ 020502 ]	191	200	gm. Paszowice [ 020505 ]	90	84
PRACE INTERWENCYJNE	14	12	PRACE INTERWENCYJNE	5	2
ROBOTY PUBLICZNE	1	1	ROBOTY PUBLICZNE	3	4
PRACA STAŁA	44	26	PRACA STAŁA	33	36
INNA PRACA w tym PSU	31	57	INNA PRACA w tym PSU	0	0
STAŻ	78	82	STAŻ	30	20
BON STAŻOWY	0	0	BON STAŻOWY	0	0
BON NA ZASIEDLENIE	0	2	BON NA ZASIEDLENIE	0	0
MIEJSCA PRACY	20	9	MIEJSCA PRACY	19	16
PRACA 50+	3	5	PRACA 50+	0	1
gm. Bolków	43	52	gm. Wądroże Wielkie [ 020506 ]	36	29

PRACE INTERWENCYJNE	3	5	PRACE INTERWENCYJNE	1	0
ROBOTY PUBLICZNE	0	0	ROBOTY PUBLICZNE	0	0
PRACA STAŁA	16	8	PRACA STAŁA	12	3
INNA PRACA w tym PSU	5	18	INNA PRACA w tym PSU	8	11
STAŻ	14	14	STAŻ	13	12
BON STAŻOWY	0	0	BON STAŻOWY	0	0
BON NA ZASIEDLENIE	0	2	BON NA ZASIEDLENIE	0	1
MIEJSCA PRACY	4	1	MIEJSCA PRACY	1	1
PRACA 50+	1	0	PRACA 50+	1	0
<b>gm. Męcinka [ 020503 ]</b>	<b>60</b>	<b>50</b>	<b>Spoza Powiatu</b>	<b>476</b>	<b>372</b>
PRACE INTERWENCYJNE	3	5	PRACE INTERWENCYJNE	15	12
ROBOTY PUBLICZNE	0	1	ROBOTY PUBLICZNE	0	0
PRACA STAŁA	26	14	PRACA STAŁA	402	286
INNA PRACA w tym PSU	15	1	INNA PRACA w tym PSU	0	0
STAŻ	13	18	STAŻ	44	40
BON STAŻOWY	0	0	BON STAŻOWY	0	0
BON NA ZASIEDLENIE	0	0	BON NA ZASIEDLENIE	0	0
MIEJSCA PRACY	3	6	MIEJSCA PRACY	12	4
PRACA 50+	0	1	PRACA 50+	3	0
			<b>NARASTAJĄCO</b>	<b>1698</b>	<b>1586</b>

## 1.6. Liczba bezrobotnych skierowanych do pracy w 2015 i 2016 r.

GMINA	2015	2016
<b>m. Jawor [ 020501 ]</b>	<b>1451</b>	<b>1059</b>
PRACE INTERWENCYJNE	121	89
ROBOTY PUBLICZNE	0	0
PRACA STAŁA	823	514
PSU	13	12
STAŻ	420	260
BON STAŻOWY	1	2
BON NA ZASIEDLENIE	1	1
PRACA 50+	2	79
<b>m. Bolków [ 020502 ]</b>	<b>183</b>	<b>268</b>
PRACE INTERWENCYJNE	13	19
ROBOTY PUBLICZNE	0	0
PRACA STAŁA	61	107
PSU	8	18
STAŻ	78	88
BON STAŻOWY	0	0
BON NA ZASIEDLENIE	1	4
MIEJSCA PRACY	13	16
PRACA 50+	9	7
<b>gm. Bolków</b>	<b>209</b>	<b>203</b>
PRACE INTERWENCYJNE	19	17
ROBOTY PUBLICZNE	1	0
PRACA STAŁA	86	66

GMINA	2015	2016
<b>gm. Mściwojów [ 020504 ]</b>	<b>216</b>	<b>131</b>
PRACE INTERWENCYJNE	25	12
ROBOTY PUBLICZNE	0	0
PRACA STAŁA	104	45
PSU	2	1
STAŻ	75	43
BON STAŻOWY	0	0
BON NA ZASIEDLENIE	0	0
MIEJSCA PRACY	10	11
PRACA 50+	0	1
<b>gm. Paszowice [ 020505 ]</b>	<b>131</b>	<b>129</b>
PRACE INTERWENCYJNE	9	5
ROBOTY PUBLICZNE	1	0
PRACA STAŁA	54	43
PSU	0	0
STAŻ	51	56
BON STAŻOWY	0	1
BON NA ZASIEDLENIE	0	0
MIEJSCA PRACY	16	11
PRACA 50+	0	2
<b>gm. Wądroże Wielkie [ 020506 ]</b>	<b>92</b>	<b>65</b>
PRACE INTERWENCYJNE	8	3
ROBOTY PUBLICZNE	0	0

PSU	24	41		PRACA STAŁA	27	15
STAŻ	65	46		PSU	7	11
BON STAŻOWY	0	0		STAŻ	42	31
BON NA ZASIEDLENIE	1	3		BON STAŻOWY	0	0
MIEJSCA PRACY	11	6		BON NA ZASIEDLENIE	0	1
PRACA 50+	2	6		MIEJSCA PRACY	5	3
gm. Męcinka [ 020503 ]	230	187		PRACA 50+	3	0
PRACE INTERWENCYJNE	17	24		<b>NARASTAJĄCO</b>	<b>2512</b>	<b>2042</b>
ROBOTY PUBLICZNE	1	0				
PRACA STAŁA	109	54				
PSU	17	22				
STAŻ	73	41				
BON STAŻOWY	0	0				
BON NA ZASIEDLENIE	0	0				
MIEJSCA PRACY	13	17				
PRACA 50+	0	2				

## 1.7. Stopa bezrobocia

WOJEWÓDZTWO , PODREGIONY I POWIATY	XII	I	II	III	IV	V	VI	VII	VIII	IX	X	XI	XII
	2015	2016	2016	2016	2016	2016	2016	2016	2016	2016	2016	2016	2016
<b>POLSKA</b>	<b>9,8</b>	<b>10,2</b>	<b>10,2</b>	<b>9,9</b>	<b>9,4</b>	<b>9,1</b>	<b>8,7</b>	<b>8,5</b>	<b>8,4</b>	<b>8,3</b>	<b>8,2</b>	<b>8,2</b>	<b>8,3</b>
<b>DOLNOŚLĄSKIE</b>	<b>8,6</b>	<b>8,9</b>	<b>9,0</b>	<b>8,8</b>	<b>8,4</b>	<b>8,0</b>	<b>7,7</b>	<b>7,5</b>	<b>7,4</b>	<b>7,3</b>	<b>7,2</b>	<b>7,2</b>	<b>7,3</b>
<b>podregion jeleniogórski</b>	11,6	12,2	12,3	11,9	11,3	10,8	10,3	10,0	9,9	9,7	9,5	9,7	10,0
Bolesławiecki	7,6	8,0	8,1	7,7	6,9	6,4	6,0	5,8	5,8	5,7	5,5	5,6	5,9
<b>Jaworski</b>	<b>17,0</b>	<b>18,4</b>	<b>18,4</b>	<b>17,7</b>	<b>16,5</b>	<b>15,8</b>	<b>15,1</b>	<b>14,8</b>	<b>14,8</b>	<b>14,6</b>	<b>14,5</b>	<b>15,0</b>	<b>15,8</b>
Jeleniogórski	12,9	13,0	13,1	12,9	12,5	12,2	11,7	11,5	11,3	11,4	11,1	11,2	11,5
Kamiennogórski	11,9	12,7	12,7	12,8	11,9	11,1	10,3	9,9	10,0	10,0	9,9	9,9	10,3
Lubański	14,2	14,8	15,1	14,8	14,3	13,9	13,2	12,6	12,0	11,3	11,1	11,1	11,5
Lwówecki	19,4	19,9	19,9	19,7	18,7	18,1	17,6	17,3	16,9	16,6	16,3	16,8	16,9
Zgorzelecki	8,8	9,3	9,4	9,4	9,1	9,1	8,5	8,2	7,9	7,7	7,3	7,7	7,6
Złotoryjski	21,1	22,4	22,3	21,7	20,5	19,4	18,8	18,7	18,6	18,2	18,2	18,6	19,0
m. Jelenia Góra	5,6	5,9	6,1	5,3	5,2	5,0	4,5	4,5	4,4	4,5	4,4	4,2	4,6
<b>Podregion legnicko-głogowski</b>	9,6	9,9	9,9	9,6	9,2	8,9	8,7	8,5	8,4	8,4	8,2	8,1	8,2
Głogowski	12,2	12,7	13,1	13,1	12,7	12,1	11,8	11,5	11,4	11,2	10,8	10,3	10,3
Górowski	22,3	23,0	22,4	21,7	20,6	20,0	19,4	19,1	18,8	19,2	18,4	17,9	18,5
Legnicki	14,9	15,5	15,3	15,1	14,6	14,2	13,9	13,7	13,7	13,7	13,6	13,4	13,4
Lubiński	7,0	7,4	7,2	7,0	6,5	6,4	6,1	6,0	5,8	5,6	5,5	5,8	6,0
Polkowicki	6,6	6,7	6,5	6,3	5,8	5,7	5,6	5,5	5,5	5,6	5,5	5,5	5,8
m. Legnica	7,2	7,5	7,5	7,4	7,2	6,8	6,6	6,6	6,6	6,6	6,5	6,4	6,4
<b>Podregion wałbrzyski</b>	13,9	14,5	14,7	14,4	13,8	13,1	12,6	12,2	11,8	11,7	11,6	11,6	11,8
Dzierżoniowski	11,8	12,6	13,0	13,1	12,8	11,7	11,0	10,6	10,3	10,0	10,0	10,0	10,0
Kłodzki	20,0	20,2	20,4	20,2	19,2	18,7	17,8	17,3	17,0	16,8	16,7	16,0	16,2
Świdnicki	9,9	10,6	10,7	10,0	9,3	8,8	8,4	8,1	7,8	7,8	7,8	8,2	8,6
Wałbrzyski	21,6	23,1	23,2	22,7	22,1	21,1	20,2	19,2	18,7	18,1	18,5	18,5	19,3



Ząbkowiecki	15,3	15,9	16,4	16,3	15,7	14,6	14,4	14,0	13,8	13,6	13,3	13,7	13,9
m. Wałbrzych	10,4	10,9	10,9	10,7	10,6	10,2	9,9	9,5	9,2	9,1	8,9	8,8	9,0
<b>Podregion wrocławski</b>	<b>8,3</b>	<b>8,7</b>	<b>8,6</b>	<b>8,5</b>	<b>8,1</b>	<b>7,8</b>	<b>7,5</b>	<b>7,5</b>	<b>7,4</b>	<b>7,2</b>	<b>7,1</b>	<b>7,2</b>	<b>7,3</b>
Milicki	12,2	12,8	12,8	12,1	11,6	11,0	10,5	10,6	10,6	10,4	10,2	9,9	10,1
Oleśnicki	9,9	10,4	10,3	10,1	9,6	9,0	8,5	8,3	8,2	8,1	7,9	8,0	8,0
Oławski	7,9	8,1	8,1	7,9	7,7	7,4	7,2	7,3	7,3	7,0	6,8	6,9	7,1
Strzeliński	13,2	14,4	14,3	14,4	13,9	13,6	13,4	13,4	13,1	12,4	12,2	12,3	12,3
Średzki	8,4	8,7	8,8	8,7	8,5	8,1	8,0	7,7	7,6	7,4	7,2	7,4	7,5
Trzebnicki	9,2	9,6	9,6	9,4	9,1	8,7	8,4	8,2	8,3	8,2	8,1	8,1	8,1
Wołowski	15,2	15,7	15,6	15,3	14,3	14,5	13,9	13,9	13,6	13,5	13,9	14,5	14,9
Wrocławski	3,5	3,6	3,6	3,5	3,4	3,3	3,2	3,1	3,1	3,0	2,9	2,9	2,9
<b>Podregion m. Wrocław</b>	<b>3,4</b>	<b>3,4</b>	<b>3,5</b>	<b>3,4</b>	<b>3,3</b>	<b>3,2</b>	<b>3,1</b>	<b>3,1</b>	<b>3,1</b>	<b>3,0</b>	<b>2,9</b>	<b>2,8</b>	<b>2,8</b>
m. Wrocław	3,4	3,4	3,5	3,4	3,3	3,2	3,1	3,1	3,1	3,0	2,9	2,8	2,8

## II. DZIAŁANIA URZĘDU PRACY NA RZECZ PRZECIWDZIAŁANIA BEZROBOCIU I ŁAGODZENIA JEGO SKUTKÓW W 2016 ROKU

Powiatowy Urząd Pracy w Jaworze realizuje szereg działań mających na celu zmniejszenie bezrobocia w powiecie. Do tego celu wykorzystuje zarówno usługi i instrumenty rynku pracy określone w Ustawie o promocji zatrudnienia i instytucjach rynku pracy jak i nawiązuje współpracę z zewnętrznymi instytucjami czy organizacjami, którym przyświeca podobny cel.

Swoje zadania PUP realizuje na podstawie w/w ustawy oraz w oparciu o działania zawarte w:

1. Powiatowym Programie Przeciwdziałania Bezrobociu oraz Aktywizacji Lokalnego Rynku Pracy;
2. Programach Operacyjnych Europejskiego Funduszu Społecznego, tj. w Programie Operacyjnym Wiedza Edukacja Rozwój "Aktywizacja osób młodych pozostających bez pracy w powiecie jaworskim (II)" oraz w Regionalnym Programie Operacyjnym Województwa Dolnośląskiego 2014 – 2020 "Zwiększenie szans na zatrudnienie osób z terenu powiatu jaworskiego, które znajdują się w szczególnej sytuacji na rynku pracy";
3. Powiatowym Programie działań na rzecz osób niepełnosprawnych na lata 2011 – 2020;
4. Powiatowym Programie Zapobiegania Przystępczości oraz Poprawy Porządku Publicznego i Bezpieczeństwa Obywateli.

W bieżącym roku, podobnie jak w latach ubiegłych, PUP aby przeciwdziałać bezrobociu będzie przede wszystkim:

1. udzielał pomocy bezrobotnym i poszukującym pracy w znalezieniu zatrudnienia, a także pracodawcom w pozyskaniu pracowników przez pośrednictwo pracy oraz poradnictwo zawodowe,
2. stosował formy wsparcia finansowane ze środków Funduszu Pracy, Europejskiego Funduszu Społecznego oraz Państwowego Funduszu Rehabilitacji Osób Niepełnosprawnych;
3. pozyskiwał środki finansowe na realizację zadań z zakresu aktywizacji lokalnego rynku pracy,
4. podejmował współpracę z zewnętrznymi instytucjami i organizacjami, których działania skierowane są także do osób pozostających bez zatrudnienia, w tym osób niepełnosprawnych,
5. promował usługi i instrumenty rynku pracy wśród bezrobotnych, poszukujących pracy i pracodawców.

## 2.1. Pomoc bezrobotnym i poszukującym pracy w znalezieniu pracy, a także pracodawcom w pozyskaniu pracowników poprzez pośrednictwo pracy i poradnictwo zawodowe

---

### 2.1.1 Pośrednictwo pracy

---

Celem działania PUP jest pomoc bezrobotnym i poszukującym pracy w znalezieniu zatrudnienia czy samozatrudnienia, poprzez ich aktywizację zawodową. Do realizacji tego celu konieczna jest współpraca pośredników pracy z pracodawcami z lokalnego rynku pracy i z rynków ościennych. W ramach aktywnego pośrednictwa pracy Powiatowy Urząd Pracy w Jaworze w 2016 r. w swoich działaniach zmierzał do pomocy w znalezieniu zatrudnienia klientom urzędu pracy poprzez pozyskiwanie ofert pracy stałej oraz promowanie form wsparcia oferowanych przez PUP w Jaworze, o które pracodawcy mogliby wnioskować. Pozyskano ogółem 738 miejsc pracy stałej, a zatrudnienie otrzymało 412 osób **w tym 70 osób bezrobotnych z terenu miasta i gminy Bolków**. Współpracę nawiązano z 7 nowymi pracodawcami działającymi na w/w terenie, którzy wyrazili chęć podjęcia szerszej współpracy z urzędem. Oferty pracy zgłaszane przez pracodawców to: pomocnik piekarza, sprzedawca, kliniarz, kierowca samochodu dostawczego, brukarz, operator maszyn do obróbki drewna, operator koparko-ładowarki, pomoc kuchenna.

Jedną z form realizacji pośrednictwa pracy jest także organizacja giełd pracy inicjujących bezpośrednie spotkania osób bezrobotnych z pracodawcami. W 2016 r. Powiatowy Urząd Pracy w Jaworze zorganizował 21 takich giełd, w wyniku których zatrudnienie otrzymało 91 osób bezrobotnych, w tym **9 z terenu miasta i gminy Bolków**.

Oferty pracy z lokalnego rynku pracy nie są jedynymi, jakie PUP posiada w swojej dyspozycji. Prócz krajowych ofert do urzędu wpływają oferty w ramach sieci EURES oferujące pracę na terenie państw Unii i Europejskiego Obszaru Gospodarczego. O tych ofertach i sposobach rekrutacji zarówno klienci, jak i osoby niezarejestrowane, są informowani na bieżąco poprzez kontakt osobisty z Pośrednikiem pracy realizującym zadania EURES, tablicę ogłoszeń oraz stronę internetową urzędu [www.pup-jawor.pl](http://www.pup-jawor.pl).

W 2016 roku do tut. urzędu wpłynęło **1 067** zagranicznych oferty pracy z państw Unii Europejskiej i EOG, które zawierały **5 908** wolnych wakatów. W celu uzyskania informacji na temat zagranicznych ofert pracy od pracodawców zainteresowanych zatrudnieniem polskich bezrobotnych i poszukujących pracy zgłosiło się **7 osób a 310 osób uzyskało informacje ogólne o usługach sieci EURES**. Z kolei **40** pracodawców z terenu powiatu jaworskiego uzyskało informację o możliwości zatrudnienia cudzoziemców z państw Unii Europejskiej oraz Europejskiego Obszaru Gospodarczego.

### 2.1.2. Poradnictwo zawodowe

---

Celem poradnictwa zawodowego realizowanego w Powiatowym Urzędzie Pracy jest udzielanie osobom bezrobotnym i poszukującym pracy pomocy w osiągnięciu możliwie najlepszego poziomu dostosowania zawodowego do aktualnego zapotrzebowania pracodawców. Usługi poradnictwa zawodowego w 2016 roku świadczył doradca zawodowy, który wspierał klientów w podejmowaniu decyzji zawodowych. Rolą Doradcy zawodowego jest pomoc klientowi w lepszym radzeniu sobie w poszukiwaniu i zdobyciu odpowiedniego zatrudnienia. W trakcie procesu doradczego, poprzez analizę możliwości, kompetencji, zainteresowań, cech osobowości i oczekiwań identyfikowane są potrzeby klienta w odniesieniu do rynku pracy oraz ustalane kroki w kierunku rozwiązania problemu zawodowego. Doradca pomaga bezrobotnym i innym osobom poszukującym pracy realnie ocenić szansę jej uzyskania, wybrać właściwy kierunek rozwoju zawodowego, wzmocnić własną atrakcyjność na rynku pracy oraz wspiera ich w wysiłkach skierowanych w kierunku zdobycia i otrzymania odpowiedniego zatrudnienia, także poprzez formę samozatrudnienia.

W 2016 r. doradca zawodowy **objął swoim wsparciem 60 osób z terenu miasta i gminy Bolków /26 osób poniżej 30. roku życia oraz 11 osób powyżej 50. roku życia/**.

Z porady indywidualnej skorzystało **46 osób**. Osoby te zostały między innymi skierowane na badania lekarskie w związku z zaproponowaną formą pomocy, uzyskały pomoc w zakresie utworzenia dokumentów

aplikacyjnych, założenia poczty elektronicznej oraz przesłania dokumentów aplikacyjnych do wybranych pracodawców z użyciem poczty e-mail.

Klienci urzędu pracy nie są jedyną grupą, z którą pracuje Doradca zawodowy. Swoją wiedzę i doświadczeniem dzieli się także z osobami niezarejestrowanymi w PUP, a także z młodzieżą stojącą przed wyborem ścieżki zawodowej. W ramach współpracy z Młodzieżowym Ośrodkiem Wychowawczym w Jaworze Doradca zawodowy rokrocznie w każdym kwartale prowadzi zajęcia warsztatowe dla nieletnich przebywających w ośrodku celem ukierunkowania zawodowego.

## 2.2. Formy wsparcia finansowane ze środków Funduszu Pracy i Europejskiego Funduszu Społecznego w 2016 roku

Rodzaje form wsparcia /programów rynku pracy/, limit osób nimi objętych i limit kwot na ich realizację obrazują poniższe tabele.

### FUNDUSZ PRACY

**Tabela 1**

Wsparcie ze środków Funduszu Pracy

Nr programu	Forma aktywizacji	Ilość osób objętych wsparciem	Środki FP (w zł) wydatkowane na formy wsparcia
1	Organizacja i finansowanie szkoleń grupowych i indywidualnych /zakup szkolenia + należne stypendia/	45	118 879,78
2	Finansowanie kosztów studiów podyplomowych /zakup + stypendium/	11	27 869,21
3	Organizacja Prac Społecznie Użytecznych	133	124 736,76
4	Refundacja kosztów przejazdu /zakwaterowania *	180	58 041,86
5	Refundacja kosztów wyposażenia /doposażenia stanowisk pracy	41	902 000,00
6	Wypłata jednorazowych środków na podjęcie działalności gospodarczej w tym na założenie spółdzielni socjalnej lub przystąpienie do istniejącej	8	162 000,00
7	Prace interwencyjne	104	376 727,27
8	Roboty Publiczne	5	55 133,68
9	Bon stażowy	3	13 541,29
10	Wypłata stypendium za okres odbywania stażu	149	711 200,01
11	Refundacja kosztów opieki nad dzieckiem	22	7 441,03
12	Finansowanie kosztów badań lekarskich w związku z aktywizacją zawodową *	189	10 555,91
13	Dofinansowanie wynagrodzenia za zatrudnienie	25	96 339,00

	skierowanego bezrobotnego, który ukończył 50. rok życia		
14	Program 50 plus z 2015 r.	4	25 083,45
15	Program 50 plus z 2014 r.	1	8 148,00
OGÓŁEM		731	2 697 697,25

\* część osób objętych tym programem jednocześnie bierze udział w innych programach.

## EUROPEJSKI FUNDUSZ SPOŁECZNY

**Tabela 2**

Wsparcie ze środków Europejskiego Funduszu Społecznego Programu Operacyjnego Wiedza Edukacja Rozwój PO WER

*Działania w ramach Projektu „Aktywizacja osób młodych pozostających bez pracy w powiecie jaworskim (II)” realizowane w ramach Programu Operacyjnego Wiedza Edukacja Rozwój PO WER, Oś Priorytetowa Osoby młode na rynku pracy, Działanie 1.1 Wsparcie osób młodych pozostających bez pracy na regionalnym rynku pracy, Poddziałanie 1.1.2 Wsparcie udzielane z Inicjatywy na rzecz zatrudnienia ludzi młodych*

Nr programu	Forma aktywizacji	Ilość osób objętych wsparciem	Środki PO WER (w zł) wydatkowane na formy wsparcia
17	<b>Stypendia za staż + ZUS</b>	<b>116</b>	721 038,07
	Refundacja kosztów opieki nad dzieckiem/ osobą zależną w ramach stażu	13	9 302,87
	zwrot kosztów przejazdu do miejsca stażu	43	26 622,88
	koszty badań lekarskich w związku ze skierowaniem na staż	116	4 273,64
	<b>dotacje na rozpoczęcie działalności gospodarczej</b>	<b>30</b>	660 000,00
	<b>Bon szkoleniowy</b>	<b>11</b>	52 097,97
	<b>Bon na zasiedlenie</b>	<b>10</b>	77 000,00
	<b>Prace interwencyjne</b>	<b>3</b>	15 074,79
OGÓŁEM :		<b>170</b>	<b>1 565 410,22</b>

*Celem głównym projektu było zwiększenie możliwości zatrudnienia osób młodych do 29 roku życia pozostających bez pracy w powiecie jaworskim. W okresie realizacji projektu 104 osoby bezrobotne, czyli 61% jego uczestników uzyskało zatrudnienie.*

**Tabela 3**

Wsparcie ze środków Europejskiego Funduszu Społecznego Regionalnego Programu Operacyjnego /RPO/

Działania w ramach Projektu „**Zwiększenie szans na zatrudnienie osób z terenu powiatu jaworskiego, które znajdują się w szczególnej sytuacji na rynku pracy**” realizowanego w ramach Regionalnego Programu Operacyjnego Województwa Dolnośląskiego 2014 – 2020 (RPO WD); Oś priorytetowa 8 Rynek pracy, Działanie 8.1 Projekty powiatowych urzędów pracy.

Nr programu	Forma aktywizacji	Ilość osób objętych wsparciem	Środki RPO (w zł) wydatkowane na formy wsparcia
16	<b>Stypendia za staż + ZUS</b>	<b>104</b>	<b>665 605,82</b>
	Refundacja kosztów opieki nad dzieckiem/ osobą zależną w ramach stażu	6	2 660,00
	zwrot kosztów przejazdu do miejsca stażu	28	18 944,53
	koszty badań lekarskich w związku ze skierowaniem na staż	104	4 599,46
	<b>dotacje na rozpoczęcie działalności gospodarczej</b>	<b>30</b>	<b>638 000,00</b>
	<b>Szkolenia wskazane</b>	<b>14</b>	<b>38 079,80</b>
	<b>prace interwencyjne</b>	<b>12</b>	<b>65 951,71</b>
<b>OGÓLEM :</b>		<b>160</b>	<b>1 456 605,53</b>

Celem głównym projektu było zwiększenie zatrudnienia osób, które ukończyły 30 rok życia i pozostawały bez pracy w powiecie jaworskim. W okresie realizacji projektu 98 osób bezrobotnych, czyli 61% jego uczestników uzyskało zatrudnienie.

### **REFUNDACJA WYNAGRODZENIA ZA ZATRUDNIENIE BEZROBOTNYCH DO 30 ROKU ŻYCIA /ART. 150 F/**

Nr programu	Forma aktywizacji	Ilość osób objętych wsparciem	Środki RPO (w zł) wydatkowane na formy wsparcia
22	Refundacja wynagrodzenia za zatrudnienie bezrobotnych do 30 roku życia /art. 150 f/	109	837 727,72

### **KRAJOWY FUNDUSZ SZKOLENIOWY /KFS/**

Nazwa programu	Forma aktywizacji	Ilość osób objętych wsparciem	Środki RPO (w zł) wydatkowane na formy wsparcia
KRAJOWY FUNDUSZ SZKOLENIOWY LIMIT PODSTAWOWY	Kształcenie ustawiczne pracowników i pracodawcy	182	196 581,60
KRAJOWY FUNDUSZ SZKOLENIOWY REZERWA	Kształcenie ustawiczne pracowników i pracodawcy	112	289 608,08
<b>OGÓLEM :</b>		<b>294</b>	<b>486 190,13</b>

### 2.2.1 Jednorazowe środki na rozpoczęcie własnej działalności gospodarczej

Rozwój przedsiębiorczości w powiecie w 2016 r. PUP wspierał poprzez pomoc osobom bezrobotnym w samozatrudnieniu. Tut. Urząd realizując założenia programów współfinansowanych ze środków Funduszu Pracy oraz z Europejskiego Funduszu Społecznego w ramach: Programu Operacyjnego Wiedza Edukacja Rozwój (PO WER) oraz Regionalnego Programu Operacyjnego (RPO) oferował uprawnionym osobom bezrobotnym możliwość ubiegania się o środki finansowe w wysokości do 22 000,00 zł na podjęcie i prowadzenie działalności gospodarczej.

Łącznie w 2016 r. zawarto z bezrobotnymi **82 umowy na kwotę 1.790.000,00 zł**, w tym **17 umów zawarto z osobami z terenu miasta i gminy Bolków na kwotę 374 000,00 zł**. Przyznane środki zostały przeznaczone na rozpoczęcie działalności w zakresie:

- usług – 15 umów na kwotę 330 000,00 zł
- handlu – 2 umowy na kwotę 44 000,00 zł

W wyniku zawartych umów uruchomione zostały działalności świadczące usługi m.in. w dziedzinie: wykonywania instalacji elektrycznych, instalacji klimatyzacji, zagospodarowywania terenów zieleni, usług budowlanych, ślusarskich, prawniczych, gastronomicznych, fryzjerskich, kominarskich, prac ziemnych oraz działalności w zakresie handlu.

Miasto/ Gmina	PRODUKCJA		USŁUGI		HANDEL		OGÓŁEM	
	liczba umów	kwota w zł	liczba umów	kwota w zł	liczba umów	kwota w zł	liczba umów	kwota w zł
BOLKÓW	0	0	15	330 000,00	2	44 000,00	17	374 000,00

### 2.2.2 Doposażenie/ wyposażenie nowotworzonego miejsca pracy

W roku 2016 z terenu Bolkowa wpłynęło 5 wniosków o refundację kosztów wyposażenia lub doposażenia stanowiska pracy dla skierowanego bezrobotnego. Podpisano 5 umów na kwotę 308.000,00 zł. Utworzono 14 nowych stanowisk pracy.

Miasto/ Gmina	Liczba umów	Liczba m-c pracy	Kwota w zł.	Utworzone Stanowiska pracy
BOLKÓW	5	14	308.000,00	Piekarz, pomoc piekarza, kierowca, operator maszyn i urządzeń do obróbki drewna, stolarz,

### 2.2.3 Staże zawodowe w miejscu pracy

#### STAŻE W GMINIE BOLKÓW

W okresie 12 miesięcy 2016 roku na terenie gminy Bolków zawarto **12 umów z organizatorami stażu**, w wyniku których **skierowano na staż ogółem 13 osób bezrobotnych, w tym 6 kobiet**.

W ramach projektu „Aktywizacja osób młodych pozostających bez pracy w powiecie jaworskim (II)” współfinansowanego ze środków Unii Europejskiej w ramach Europejskiego Funduszu Społecznego realizowanego w ramach Programu Operacyjnego Wiedza Edukacja Rozwój wsparcie udzielane w ramach

Inicjatywy na rzecz zatrudnienia ludzi młodych zawarto **3 umowy** na organizację stażu, w wyniku których skierowano **3 osoby bezrobotne, w tym 2 kobiety**.

Natomiast w ramach projektu „Zwiększenie szans na zatrudnienie osób z terenu powiatu jaworskiego, które znajdują się w szczególnej sytuacji na rynku pracy” współfinansowanego z Europejskiego Funduszu Społecznego realizowanego w ramach Regionalnego Programu Operacyjnego Województwa Dolnośląskiego 2014 – 2020, Oś Priorytetowa 8 Rynek pracy, Działanie 8.1 Projekty powiatowych urzędów pracy zawarto **5 umów** z organizatorami stażu. Na staż skierowano **6 osób bezrobotnych, w tym 2 kobiety**. Natomiast ze środków Funduszu Pracy zawarto 4 umowy z pracodawcami, w wyniku których skierowano **4 osoby bezrobotne (w tym 2 kobiety)**.

Liczba zawartych umów	Liczba skierowanych osób	Zawody
12	13	dekarz, pracownik biurowy – pracownik polowy, sprzątaczką biurową, kliniarz, kamieniarz, tokarz w metalu, montażysta – kamieniarz, sprzedawca, pomocnik piekarza, kamieniarz – łupiarz, cieśla, pracownik ekonomiczno - administracyjny

### **STAŻE W MIEŚCIE BOLKÓW**

W okresie 12 miesięcy 2016 roku na terenie miasta Bolków zawarto **54 umowy z organizatorami stażu**, w wyniku których **skierowano na staż ogółem 68 osób bezrobotnych, w tym 31 kobiet**.

Ze środków Funduszu Pracy zawarto 16 umów z pracodawcami, w wyniku których **skierowano 30 osób bezrobotnych, w tym 12 kobiet**.

W ramach projektu „Aktywizacja osób młodych pozostających bez pracy w powiecie jaworskim (II)” współfinansowanego ze środków Unii Europejskiej w ramach Europejskiego Funduszu Społecznego realizowanego w ramach Programu Operacyjnego Wiedza Edukacja Rozwój wsparcie udzielane w ramach Inicjatywy na rzecz zatrudnienia ludzi młodych zawarto 14 umów na organizację stażu, w wyniku których skierowano **14 osób bezrobotnych, w tym 7 kobiet**.

Natomiast w ramach projektu „Zwiększenie szans na zatrudnienie osób z terenu powiatu jaworskiego, które znajdują się w szczególnej sytuacji na rynku pracy” współfinansowanego z Europejskiego Funduszu Społecznego realizowanego w ramach Regionalnego Programu Operacyjnego Województwa Dolnośląskiego 2014 – 2020, Oś Priorytetowa 8 Rynek pracy, Działanie 8.1 Projekty powiatowych urzędów pracy zawarto 24 umowy z organizatorami stażu. Na staż skierowano **24 osoby bezrobotne, w tym 12 kobiet**.

Liczba zawartych umów	Liczba skierowanych osób	Zawody
54	68	robotnik konserwacji terenów zielonych, sprzedawca w branży spożywczej, pracownik biurowy, pracownik leśny, pomocnik cukiernika, wychowawca, serwisant, pracownik fizyczny, pomoc kuchenna, pracownik gospodarczy, barman, konserwator części i sprzętu, referent ds. świadczeń, pracownik administracyjny, pracownik myjni, kosmetolog, sprzedawca, pracownik działu księgowości, mechanik urządzeń klimatyzacyjnych, specjalista ds. produkcji, cukiernik, tkacz, robotnik ogólnobudowlany, magazynier, referent – pracownik biurowy, pomocnik piekarza, szwaczka, prasowaczka, zaopatrzeniowiec

**Koszt organizacji staży dla mieszkańców miasta i gminy Bolków wyniósł ogółem 521 489,34 zł a zatrudnienie po stażu do 3 miesięcy od jego zakończenia podjęły 62 osoby bezrobotne.**



## 2.2.4 Finansowanie wskazanych szkoleń

W 2016 r. z miasta i gminy Bolków, z możliwości uzyskania, uzupełnienia lub doskonalenia umiejętności i kwalifikacji zawodowych lub ogólnych skorzystało **ogółem 12 osób bezrobotnych**, w tym 1 kobieta. Z liczby tej:

- **6 osób bezrobotnych** uczestniczyło w szkoleniach indywidualnych (na wniosek), finansowanych ze środków **Funduszu Pracy**, o tematyce: Kierowca wózków jezdniowych z napędem silnikowym i bezpieczną wymianą butli gazowych wraz z egzaminem UDT /2 osoby bezrobotne/, Prawo jazdy kat. D z kwalifikacją wstępną uzupełniającą przyspieszoną /1 osoba bezrobotna/, Operator koparko ładowarki /1 osoba bezrobotna/, Kurs prawa jazdy kat. C E z kwalifikacją wstępną przyspieszoną /1 osoba bezrobotna/, Kurs kwalifikacji wstępnej przyspieszonej /1 osoba bezrobotna/;
- **3 osoby bezrobotne** uczestniczyły w szkoleniach indywidualnych (na wniosek), z projektu współfinansowanego ze środków Unii Europejskiej w ramach Regionalnego Programu Operacyjnego Województwa Dolnośląskiego na lata 2014–2020 dla osób powyżej 30 roku życia, o tematyce: Kurs Prawa Jazdy kat. C, CE z kwalifikacją wstępną przyspieszoną C, CE /1 osoba bezrobotna/, Operator koparko ładowarki, wszystkie typy, kl. III /1 osoba bezrobotna/, Kurs prawa jazdy kat. CE z egzaminem zewnętrznym /1 osoba bezrobotna/ (szkolenie zakończyło się w 2017 roku);
- **2 osobom bezrobotnym do 30 roku życia** przyznano **bon szkoleniowy** (który stanowi gwarancję skierowania bezrobotnego na wskazane przez niego szkolenie oraz opłacenie kosztów do wysokości 100% przeciętnego wynagrodzenia obowiązującego w dniu przyznania bonu), z projektu współfinansowanego ze środków Unii Europejskiej, Europejskiego Funduszu Społecznego (EFS), w ramach Programu Operacyjnego Wiedza Edukacja Rozwój (PO WER), o tematyce: Operator ładowarki jednonaczyniowej do 2,5 m<sup>3</sup>.kl. III /1 osoba bezrobotna/, Kurs prawa jazdy kat. C z kwalifikacją wstępną przyspieszoną, blok C, CE /1 osoba bezrobotna/;
- **1 osoba bezrobotna** (kobieta) z **gminy Bolków**, otrzymała wsparcie w zakresie dofinansowania kosztów studiów podyplomowych na kierunku „KADRY i PŁACE”.

Poniższa tabela przedstawia udział osób bezrobotnych w poszczególnych formach wsparcia:

Lp.	Forma szkolenia	Poniesione koszty ogółem w zł. (wraz ze stypendium)	Ilość osób skierowanych na szkolenie zamieszkałych w Bolkowie		Ilość osób skierowanych na szkolenie zamieszkałych w gm. Bolków		Ilość osób skierowanych na szkolenie (miasto i gmina)		Ilość osób które ukończyły szkolenie (miasto i gmina)		Ilość osób, które podjęły zatrudnienie do 3 m-cy po ukończeniu szkolenia (miasto i gmina)	
			razem	kobiety	razem	kobiety	razem	kobiety	razem	kobiety	razem	kobiety
2	Indywidualne (na wniosek)	22 667,32	3	0	3	0	<b>6</b>	0	6	0	5	0
3	Indywidualne (na wniosek)	15 280,24	0	0	3	0	<b>3</b>	0	3	0	1	0
4	Bon Szkoleniowy	11 373,55	0	0	2	0	<b>2</b>	0	2	0	1	0
5	Studia Podyplomowe	4 717,93	0	0	1	1	<b>1</b>	1	1	1	1	1
6	<b>Ogółem:</b>	<b>54 039,04</b>	<b>3</b>	<b>0</b>	<b>9</b>	<b>1</b>	<b>12</b>	<b>1</b>	<b>12</b>	<b>1</b>	<b>8</b>	<b>1</b>

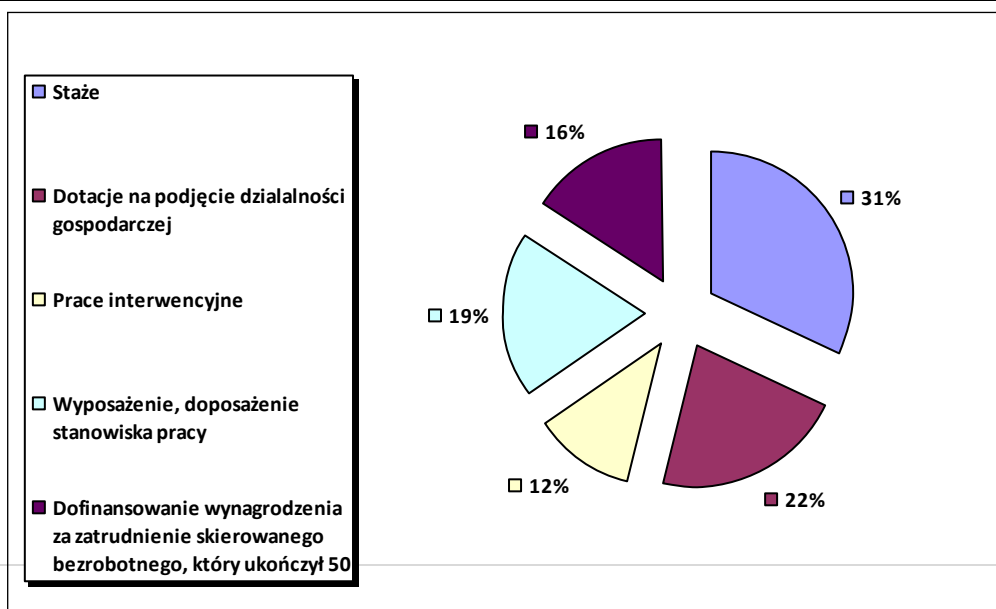


## 2.3. Pozyskiwanie dodatkowych środków finansowych na realizację zadań z zakresu aktywizacji lokalnego rynku pracy

Jednym z zadań urzędów pracy jest pozyskiwanie dodatkowych środków na aktywizację zawodową. W roku 2016 Powiatowy Urząd Pracy w Jaworze wystąpił z trzema wnioskami do Ministra Rodziny Pracy i Polityki Społecznej o przyznanie dodatkowych środków z rezerwy Funduszu Pracy w wysokości 869 500,00 zł na realizację programów na rzecz promocji zatrudnienia, łagodzenia skutków bezrobocia i aktywizację zawodową: „Program skierowany do bezrobotnych powyżej 50 roku życia” oraz 2 wnioski w ramach „Programu na rzecz bezrobotnych będących w szczególnej sytuacji na rynku pracy określonych w art. 49 ustawy o promocji zatrudnienia i instytucjach rynku pracy”, **pozyskując 869 500,00 zł.**

### PROGRAMY Z REZERWY MINISTRA, NA KTÓRYCH REALIZACJĘ PUP POZYSKAŁ ŚRODKI FINANSOWE W DRODZE KONKURSU

Nazwa programu	Forma aktywizacji	Ilość osób objętych wsparciem	Środki RPO (w zł) wydatkowane na formy wsparcia
„AKTYWIZACJA BEZROBOTNYCH, KTÓRZY UKOŃCZYLI 50 ROK ŻYCIA  50 PLUS”	Organizacja staży	11	52 531,31
	Refundacja kosztów wyposażenia /doposażenia stanowisk pracy	3	66 000,00
	Dofinansowanie wynagrodzenia za zatrudnienie skierowanego bezrobotnego, który ukończył 50. rok życia	11	52 859,75
„AKTYWIZACJA BEZROBOTNYCH Z ART. 49 PKT 2-6”	Organizacja staży	11	52 604,98
	Refundacja kosztów wyposażenia /doposażenia stanowisk pracy	10	218 000,00
	Organizacja prac interwencyjnych	8	399 009,29
	Wypłata jednorazowych środków na podjęcie działalności gospodarczej	5	110 000,00
„AKTYWIZACJA BEZROBOTNYCH Z ART. 49 PKT 2-6”  II TURA	Wypłata jednorazowych środków na podjęcie działalności gospodarczej	10	220 000,00
OGÓŁEM :		69	790 400,35



## 2.4. Pozostałe formy wsparcia

---

### 2.4.1. Program „Bezrobotni dla gospodarki wodnej i ochrony przeciwpowodziowej”

---

W 2016 r. tut. urząd pracy finansował program „**Bezrobotni dla gospodarki wodnej i ochrony przeciwpowodziowej**”, w ramach którego poprzez organizację robót publicznych oraz prac interwencyjnych bezrobotni wykonywali prace polegające na ręcznym i mechanicznym wykaszaniu traw na skarpach i dnach cieków, ścinali zakrzaczenia wzdłuż koryt cieków, naprawiali uszkodzone skarpy, czyścili koryta rzek z naniesionych śmieci, czyścili przepusty rurowe, wygrabiali wykoszone porosty ze skarp. Łącznie w ramach programu „Bezrobotni dla gospodarki wodnej i ochrony przeciwpowodziowej” Powiatowy Urząd Pracy w Jaworze w 2016 r. **wydatkował z Funduszu Pracy kwotę 174 253,53 zł, w tym na rzecz gminy Bolków 42 692,04 zł. W ramach programu stworzono 5 miejsc pracy** - 4 osoby odbywały staż oraz 1 osoba wykonywała roboty publiczne.

### 2.4.2. Prace interwencyjne

---

W omawianym roku w ramach środków Funduszu Pracy na terenie miasta i gminy Bolków tut. urząd zawarł 13 umów na organizację prac interwencyjnych dla **18 osób bezrobotnych** w zawodach: asystent nauczyciela – 2 osoby, pracownik leśny – 2 osoby, sprzedawca – 3 osoby, operator łuparki – 1 osoba, kliniarz – 1 osoba, robotnik ogólnobudowlany – 4 osoby, kierowca – 1 osoba, wypalacz wyrobów ceramicznych – 2 osoby, ustawiacz wyrobów ceramicznych – 1 osoba, robotnik placowy – 1 osoba. **Koszt aktywizacji w ramach tego instrumentu wyniósł 99 036,76 zł.**

### 2.4.3. Prace społecznie - użyteczne

---

Z gminą Bolków podpisano jedno porozumienie w sprawie wykonywania prac społecznie użytecznych dla **50 osób bezrobotnych bez prawa do zasiłku**, porozumienie w trakcie anektowano do liczby 54 osób bezrobotnych. W ramach ww. porozumienia bezrobotni wykonywali prace na powietrzu przy użyciu prostych narzędzi, sprząтали ulice, chodniki i place, czyścili przydrożne rowy oraz kosili trawę. **Bezrobotni przepracowali łącznie 12 254 godzin na rzecz społeczności lokalnej, na tę formę z Funduszu Pracy wydatkowano kwotę: 59 554,44 zł.**

### 2.4.4. Dofinansowanie wynagrodzenia za zatrudnienie skierowanego bezrobotnego, który ukończył 50. rok życia

---

Tut. Urząd Pracy w 2016 roku zawarł 4 umowy z pracodawcami z terenu Gminy Bolków w sprawie dofinansowania wynagrodzenia za zatrudnienie skierowanego bezrobotnego, który ukończył 50 rok życia. Wybrane przez pracodawcę osoby z terenu gminy Bolków zostały zatrudnione na stanowiskach pracownik gospodarczy, operator gniotownika, szlifierz-ostrzarz oraz frezer. Dotychczas zawarte umowy kosztowały tut. urząd 34 200,09 zł.

### 2.4.5. Bon na zasiedlenie

---

W ramach nowego instrumentu skierowanego do osób bezrobotnych do 30 roku życia wydano 7 bonów na zasiedlenie bezrobotnym z gminy Bolków na łączną kwotę 53 900,00 zł. Wsparcia udzielono w ramach Programu Operacyjnego Wiedza Edukacja Rozwój (PO WER).

### 2.4.6. Refundacja części kosztów wynagrodzenia, nagrody oraz składki na ubezpieczenie społeczne skierowanych bezrobotnych do 30. roku życia

---

W roku 2016 z terenu gminy Bolków wpłynęło 12 wniosków o refundację części kosztów poniesionych na wynagrodzenia, nagrody oraz składki na ubezpieczenia społeczne skierowanych bezrobotnych do 30. roku życia. Podpisano 12 umów na kwotę **381 340,97 zł** tworząc **18 miejsc pracy** dla osób poniżej 30. roku

życia. W ramach ww. refundacji zatrudnienie podjęło 10 mężczyzn oraz 8 kobiet na następujących stanowiskach: pomoc piekarza, specjalista ds. faktur, sprzedawca, kurier – kierowca, kierowca samochodu dostawczego, konserwator części/sprzętu, mechanik pojazdów samochodowych, operator CNC, handlowiec. W ramach zawartych umów pracodawca lub przedsiębiorca zobowiązani są do utrzymania w zatrudnieniu na umowę o pracę w pełnym wymiarze czasu pracy skierowanego bezrobotnego przez okres 12 miesięcy, za który dokonywana jest refundacja oraz przez okres kolejnych 12 miesięcy po zakończeniu tej refundacji.

#### **2.4.7. Wsparcie mobilności zawodowej – finansowanie kosztów przejazdu do pracy**

---

Powiatowy Urząd Pracy w Jaworze w 2016 roku ze środków Funduszu Pracy wsparł zwrotem kosztów przejazdu do miejsca pracy **14 osób z terenu gminy Bolków**, w tym 7 kobiet. Na pokrycie kosztów przejazdu do miejsca pracy tych osób, tuż. urząd pracy w 2016 roku wydatkował kwotę: **6 996,78 zł**.

#### **2.4.8. Refundacja kosztów opieki nad dzieckiem, dziećmi do 6 roku życia lub osobą zależną**

---

W 2016 roku brak było wniosków od mieszkańców miasta i gminy Bolków o refundację kosztów opieki w związku ze skierowaniem przez PUP do pracy, na staż czy szkolenie.

#### **2.4.9. Finansowanie kształcenia ustawicznego pracowników i pracodawców**

---

W roku 2016 tuż. urząd otrzymał środki z Krajowego Funduszu Szkoleniowego na realizację kształcenia ustawicznego dla pracowników i pracodawców w wysokości 498 000,00 zł. O przyznanie środków na kształcenie ustawiczne w ramach KFS nie wnioskował jednak żaden pracodawca z terenu miasta i gminy Bolków.

### **2.5. Promocja usług i instrumentów rynku pracy wśród bezrobotnych, poszukujących pracy i pracodawców**

---

Powiatowy Urząd Pracy w Jaworze w 2016 roku promował swoje usługi i instrumenty rynku pracy, mając na względzie osoby bezrobotne będące w szczególnej sytuacji na rynku pracy, w tym osoby niepełnosprawne. Promocja odbywała się poprzez propagowanie opracowanych przez tuż. urząd ulotek i wydania książkowego PUP „Oferty usług dla Pracodawców”, a także poprzez udział pracowników urzędu w różnych wydarzeniach związanych z promocją zatrudnienia. Ponadto Doradcy klienta w czasie kontaktów bezpośrednich z klientami informowali ich o możliwościach skorzystania z przysługujących im form wsparcia. W 2016 roku pośrednicy pracy odnotowali ogółem **22 217** wizyt osób bezrobotnych i poszukujących pracy w Centrum Aktywizacji Zawodowej i w Lokalnym Punkcie Informacyjno – Konsultacyjnym w Bolkowie.

### **2.6. Podsumowanie**

---

*W ciągu 2016 roku, na skutek działań Powiatowego Urzędu Pracy w Jaworze, wsparciem: bezkosztowym /pośrednictwo pracy i poradnictwo zawodowe/ oraz finansowanym ze środków publicznych objęto:*

- ✓ *około 2 713 osób bezrobotnych, w tym 516 osób z terenu miasta i gminy Bolków, wykorzystując środki Europejskiego Funduszu Społecznego i środki Funduszu Pracy oraz*
- ✓ *294 osoby pozostające w zatrudnieniu wydatkując środki Krajowego Funduszu Szkoleniowego.*

*Na aktywizację zawodową wydatkowano ogółem 7 811 266, 54, z czego dla miasta i gminy Bolków kwotę 1 738 708,90 zł. Ponadto w 2016 roku wypłacono zasiłki mieszkańcom miasta i gminy Bolków na łączną kwotę 973 121,89 zł.*

**D Y R E K T O R**  
Powiatowego Urzędu Pracy w Jaworze  
  
**Barbara Dzieciek**



P O W I A T O W Y

---

**URZĄD PRACY**

W JAWORZE