



**POWIATOWY URZĄD PRACY  
W JAWORZE**

---

# **INFORMACJA**

**Z REALIZACJI**

**POWIATOWEGO PROGRAMU  
PRZECIWDZIAŁANIA BEZROBOCIU  
ORAZ  
AKTYWIZACJI LOKALNEGO  
RYNKU PRACY**

**za 2017 rok**

**Sierpień, 2018**

---



# SPIS TREŚCI

<b>Wstęp</b>	4
1. Działania w ramach Programu realizowane w 2017 roku przez Powiatowy Urząd Pracy w Jaworze	5
1.1. Promocja usług bezpłatnego pośrednictwa pracy – krajowego oraz międzynarodowego w ramach pośrednictwa EURES	5
1.2. Organizacja giełd pracy jako element promocji przedsiębiorczości	6
1.3. Objęcie poradnictwem zawodowym osób bezrobotnych, poszukujących pracy i pracodawców	7
1.4. Podnoszenie potencjału zawodowego	8
1.5. Wspieranie rozwoju przedsiębiorczości w powiecie	10
1.6. Staże i bony stażowe	13
1.7. Zwrot kosztów przejazdu lub zakwaterowania dla osób bezrobotnych, które podejmują pracę, odbywają szkolenie, staż poza miejscem zamieszkania	13
1.8. Refundacja kosztów opieki nad dzieckiem, dziećmi do lat 6 lub osobą zależną	14
1.9. Bon na zasiedlenie	14
1.10. Wsparcie zawodowe bezrobotnych kobiet z powiatu jaworskiego	14
1.11. Przeciwdziałanie i zwalczanie długotrwałego bezrobocia	19
1.12. Integracja zawodowa i społeczna osób niepełnosprawnych	20
1.13. Promocja partnerstwa lokalnego	24
1.14. Promocja spółdzielni socjalnych	24
1.14. Pozyskiwanie środków finansowych na realizację zadań z zakresu aktywizacji lokalnego rynku pracy	24
1.14.1 Środki finansowe z Europejskiego Funduszu Społecznego	24
1.14.2 Dodatkowe środki finansowe z Rezerwy Ministra Rodziny Pracy i Polityki Społecznej	25
1.15. Współpraca z Powiatową Radą Rynku Pracy	26
2. Ranking zawodów deficytowych i nadwyżkowych	27
3. Źródła finansowania działań ujętych w Powiatowym Programie Przeciwdziałania Bezrobociu oraz Aktywizacji Lokalnego Rynku Pracy	27
Zakończenie	28

4. Tabele i wykresy _____	30
1. Liczba zarejestrowanych bezrobotnych wg. płci w miastach i gminach powiatu jaworskiego w 2017 roku _____	30
2. Liczba miejsc pracy pozyskanych w ramach ofert pracy w 2016 i 2017 roku. _____	31
2.1. Liczba bezrobotnych skierowanych do pracy w 2016 i 2017 roku. _____	32
3. Informacja z realizacji usług rynku pracy za 2017 r. _____	34
4. Informacja z realizacji programów na rzecz promocji zatrudnienia wg stanu na dzień 31.12.2017 r. _____	36
5. Europejski Fundusz Społeczny 2004 – 2014 _____	38
5.1. Projekty EFS - PO WER i RPO – lata 2015 - 2017 _____	40
6. Wybrane zawody deficytowe w powiecie jaworskim w 2017 r. _____	41
7. Wybrane zawody zrównoważone w powiecie jaworskim w 2017 r. _____	42
8. Wybrane zawody nadwyżkowe w powiecie jaworskim w 2017 roku _____	43
9. Liczba zarejestrowanych bezrobotnych wg wykształcenia. Stan na koniec grudnia 2016 i 2017 roku /powiat jaworski/ _____	44
10. Liczba zarejestrowanych bezrobotnych wg wieku. Stan na koniec grudnia 2016 i 2017 roku /powiat jaworski/ _____	45
11. Liczba zarejestrowanych bezrobotnych w rejonie i powiecie jaworskim w latach 1990 – 2017 _____	46
12. Stopa bezrobocia w woj. dolnośląskim według podregionów i powiatów w 2017 roku ____	48
13. Tabela porównawcza - realizacja zadań w ramach Programu – lata 2011-2017 _____	49

# Wstęp

---

Powiatowy Program Przeciwdziałania Bezrobociu oraz Aktywizacji Lokalnego Rynku Pracy na lata 2011 – 2020 stanowi jeden z elementów Strategii Rozwoju Powiatu. **Jego głównym celem jest promocja zatrudnienia i aktywizacja lokalnego rynku pracy w powiecie jaworskim** oraz:

- stworzenie podstaw do efektywnej polityki społeczno-gospodarczej,
- dążenie do poprawy jakości kapitału ludzkiego i zwiększenia spójności społecznej poprzez podniesienie jakości usług świadczonych na rzecz osób bezrobotnych,
- tworzenie warunków sprzyjających podnoszeniu zdolności do zatrudnienia osób bezrobotnych oraz rozwoju przedsiębiorczości i samozatrudnienia.

W celu realizacji celu głównego programu niezbędnym jest realizacja celów szczegółowych, do których zalicza się między innymi: zwiększenie aktywności zawodowej osób bezrobotnych, ograniczenie bezrobocia osób będących w szczególnej sytuacji na rynku pracy, wspieranie przedsiębiorczości i tworzenie nowych miejsc pracy w powiecie, kształtowanie postaw przedsiębiorczych, opracowanie i wdrażanie programów wsparcia w zakresie wyrównywania szans na rynku pracy, wspieranie mobilności na krajowym i europejskim rynku pracy, tworzenie odpowiednich warunków dla rozwoju zasobów ludzkich w zgodzie z potrzebami rynku pracy, współdziałanie z partnerami rynku pracy w zakresie łagodzenia skutków bezrobocia, upowszechniania informacji o usługach i instrumentach rynku pracy, oraz realizowanie projektów w zakresie promocji zatrudnienia, w tym przeciwdziałania bezrobociu, łagodzenia skutków bezrobocia i aktywizacji zawodowej bezrobotnych wynikających z programów operacyjnych współfinansowanych ze środków Europejskiego Funduszu Społecznego i Funduszu Pracy. Realizacja zadań określonych w Programie z zakresu aktywizacji zawodowej spoczywa na Powiatowym Urzędzie Pracy.

Niniejsze opracowanie przedstawia działania podejmowane przez Powiatowy Urząd Pracy w Jaworze w zakresie realizacji celu głównego jak i celów szczegółowych zawartych w Powiatowym Programie Przeciwdziałania Bezrobociu oraz Aktywizacji Lokalnego Rynku Pracy.

# 1. Działania w ramach Programu realizowane w 2017 roku przez Powiatowy Urząd Pracy w Jaworze

## 1.1. Promocja usług bezpłatnego pośrednictwa pracy – krajowego oraz międzynarodowego w ramach pośrednictwa EURES

### 1.1.1 KRAJOWE POŚREDNICTWO PRACY

W ramach **krajowego pośrednictwa pracy** działania jakie podjął Powiatowy Urząd Pracy w Jaworze z zakresu promocji usług bezpłatnego pośrednictwa pracy obejmowały:

- promowanie pozyskanych ofert pracy na terenie urzędu, Lokalnego Punktu Informacyjno - Konsultacyjnego w Bolkowie oraz na stronie internetowej [www.pup-jawor.pl](http://www.pup-jawor.pl),
- podejmowanie kontaktu z pracodawcami z terenu obszaru działania PUP i jego okolic celem zainteresowania pracodawców usługami urzędu pracy – **doradcy klienta nawiązali 1045 kontaktów z pracodawcami,**
- nawiązywanie współpracy z nowymi pracodawcami – **pozyskano 50 nowych pracodawców,**
- informowanie osób bezrobotnych o przysługujących im prawach i obowiązkach w związku ze skierowaniem do pracy,
- informowanie bezrobotnych i poszukujących pracy oraz pracodawców o aktualnej sytuacji i przewidywanych zmianach na lokalnym rynku pracy.

Na skutek podejmowanych kontaktów i promowania oferty PUP w Jaworze w 2017 roku:

- pozyskano **931 miejsc** pracy stałej /bez wsparcia finansowego PUP w zatrudnieniu osób bezrobotnych/, a także m.in.: zorganizowano **122 miejsca** pracy w ramach prac interwencyjnych, **89 miejsc** pracy w ramach prac społecznie użytecznych, 12 miejsc pracy w ramach robót publicznych, **447 staży zawodowych,**
- skierowano na pozyskane oferty pracy, stażu, prac interwencyjnych, prac społecznie użytecznych, refundowanych miejsc pracy w sumie **1 780 osób, w tym 1 200 kobiet.**

**Na 931 zgłoszonych miejsc pracy stałej, 394 klientów PUP (w tym 174 kobiety) podjęło zatrudnienie bez angażowania środków publicznych. Natomiast finansowe wsparcie w zakresie aktywizacji zawodowej otrzymały 1 503 osoby bezrobotne, na które wydatkowano łączną kwotę 8 486 397,18 zł.**

**W zakresie podstawowych form pomocy określonych ustawą Powiatowy Urząd Pracy w Jaworze osiągnął wskaźnik efektywności zatrudnieniowej na poziomie 79,04% /średnia efektywność zatrudnieniowa w kraju – 81,98%/, a wskaźnik efektywności kosztowej na poziomie 12 862,47 zł /średnia efektywność kosztowa w kraju – 11 520,54 zł/. Stopa bezrobocia w powiecie spadła z 15,8% w roku 2016 do 13,5% na koniec 2017 roku.**

## 1.1.2 MIĘDZYNARODOWE POŚREDNICTWO PRACY W RAMACH EURES

Do działań jakie w 2017 roku podejmowali doradcy klienta Powiatowego Urzędu Pracy w Jaworze na rzecz promowania **międzynarodowego pośrednictwa pracy** w ramach sieci EURES należały:

1. informowanie o możliwościach zatrudnienia oraz warunkach życia i pracy w kraju i za granicą w państwach UE/EOG,
2. informowanie pracodawców z kraju o możliwościach zatrudniania cudzoziemców z państw UE/EOG,
3. prowadzenie międzynarodowego pośrednictwa pracy dla zagranicznego pracodawcy z UE/EOG, zainteresowanego rekrutacją polskich bezrobotnych i poszukujących pracy,
4. rozpowszechnianie materiałów informacyjnych i promocyjnych EURES dostarczanych przez Ministerstwo oraz Dolnośląski Wojewódzki Urząd Pracy,
5. upowszechnianie i realizowanie zagranicznych ofert pracy pracodawców z państw UE/EOG zainteresowanych rekrutacją polskich obywateli.

W 2017 roku do tut. urzędu wpłynęło **1 101** zagranicznych oferty pracy z państw Unii Europejskiej i EOG, które zawierały **6 228** wolnych wakatów. W celu uzyskania informacji na temat zagranicznych ofert pracy od pracodawców zainteresowanych zatrudnieniem polskich bezrobotnych i poszukujących pracy zgłosiło się **6 osób a 204 osoby uzyskały informacje ogólne o usługach sieci EURES**. Z kolei **40** pracodawców z terenu powiatu jaworskiego uzyskało informację o możliwości zatrudnienia cudzoziemców z państw Unii Europejskiej oraz Europejskiego Obszaru Gospodarczego.

## 1.2. Organizacja giełd pracy jako element promocji przedsiębiorczości

Giełda pracy to jedna z form bezpośredniego kontaktu pracodawcy z wieloma kandydatami do pracy, dobranymi przez pracownika urzędu spośród osób zarejestrowanych w urzędzie w celu pozyskania do pracy kandydatów odpowiadających wymaganiom tego pracodawcy. Giełda pracy może zostać zorganizowana gdy pracodawca zgłosi ofertę na wiele wolnych miejsc pracy na jedno stanowisko lub kilka stanowisk albo w urzędzie jest zarejestrowana większa liczba osób spełniających określone przez pracodawcę wymagania. Urząd może zorganizować giełdę także dla takiego pracodawcy, który chce się spotkać z większą liczbą kandydatów w ustalonym terminie, nie zaś oczekiwać na każdego kandydata osobno.

W 2017 r. Powiatowy Urząd Pracy w Jaworze zorganizował **18 giełd pracy**, z czego 8 dotyczyło spotkań z pracodawcami z lokalnego rynku pracy, natomiast 10 spotkań zorganizowano z pracodawcami spoza powiatu. W wyniku bezpośrednich kontaktów z pracodawcami **zatrudnienie otrzymało 42 osoby bezrobotne, w tym 21 kobiet**. W ramach giełd pracy pracodawcy najczęściej poszukiwali osób na stanowiska:

- sprzedawca,
- pracownik ogólnobudowlany,
- pracownik produkcji,
- fryzjer,
- pomoc kuchenna,
- pracownik magazynowy,
- operator maszyn,
- dekarz,
- kierowca samochodu ciężarowego
- szwaczka

### **1.3. Objęcie poradnictwem zawodowym osób bezrobotnych, poszukujących pracy i pracodawców**

W zakresie poradnictwa zawodowego Doradca zawodowy, realizując zapisy obowiązujących aktów prawnych i zadania ujęte w Powiatowym Programie Przeciwdziałania Bezrobociu oraz Aktywizacji Lokalnego Rynku Pracy, podejmował następujące działania:

1. udzielał bezrobotnym i poszukującym pracy porad indywidualnych mających na celu pomoc w wyborze odpowiedniego zawodu i miejsca zatrudnienia;
2. kierował na specjalistyczne badania psychologiczne i lekarskie umożliwiające wydawanie opinii o przydatności zawodowej do pracy i zawodu albo kierunku szkolenia;
3. inicjował grupowe porady zawodowe dla bezrobotnych, które w ciągu roku prowadzili doradcy Centrum Informacji i Planowania Kariery Zawodowej z Legnicy;
4. udzielał porad z wykorzystaniem standaryzowanych metod ułatwiających wybór zawodu, zmianę kwalifikacji, podjęcie lub zmianę zatrudnienia, w tym badał zainteresowania i uzdolnienia zawodowe swoich klientów;
5. udzielał informacji o zawodach, rynku pracy oraz możliwościach szkolenia i kształcenia;
6. przeprowadził trzytygodniowe szkolenie z zakresu umiejętności poszukiwania pracy dla grupy 12 osób, które miało na celu podniesienie samooceny uczestników, zmianę sposobu postrzegania samych siebie, otwarcie na relacje międzyludzkie i nabycie praktycznych umiejętności w poruszaniu się na rynku pracy i podejmowaniu kontaktów z potencjalnymi pracodawcami.

Powyższe działania w liczbach przedstawiają się następująco:

- Indywidualnym poradnictwem zawodowym zostało objętych ogółem **272 osoby**, w tym **107 długotrwale bezrobotnych** pamiętając, że porada indywidualna nie jest jednorazowym spotkaniem, ale procesem na który składa się wiele spotkań i rozmów przeprowadzonych między osobą korzystającą z usługi a doradcą.
- Wydano **80 skierowań na badania lekarskie** celem ustalenia zdolności do podjęcia pracy czy zdolności do uczestnictwa w szkoleniu zawodowym.
- **92 osoby** przebadano standaryzowanymi testami określającymi predyspozycje zawodowe i zainteresowania zawodowe stosując *Kwestionariusz Zainteresowań Zawodowych* oraz test *Miasteczko Zainteresowań*. Oprócz tego stosowano testy do samooceny (nie wymagające licencji, ani specjalnych uprawnień na ich stosowanie), wydawane osobom zainteresowanym lub przeprowadzone w obecności doradcy, który udzielał wsparcia w interpretacji wyników. W ogólnej liczbie osób wypełniających kwestionariusze zainteresowań zawodowych były osoby starające się o przyznanie jednorazowych środków na rozpoczęcie własnej działalności gospodarczej.
- Indywidualną informacją zawodową objęto **175 osób**, w tym **35 długotrwale bezrobotnych**. Informacja ta dotyczyła różnorodnych zagadnień, począwszy od informacji na temat usług świadczonych przez tutejszy Urząd, poprzez szereg informacji dotyczących samego klienta, a skończywszy na informacji o zawodach, sytuacji na lokalnym, krajowym i międzynarodowym rynku pracy, zasadach poszukiwania i utrzymywania zatrudnienia.
- Poradnictwem grupowym objęto łącznie **55 osób**, w tym **49 długotrwale bezrobotnych**, u których występował deficyt w zakresie umiejętności poszukiwania zatrudnienia.

**W 2017 r. usługą poradnictwa zawodowego objęto ogółem 502 osoby, w tym 157 kobiet, 197 osób długotrwale bezrobotnych, 25 osób niepełnosprawnych, 101 osób po 50. roku życia.**

## 1.4. Podnoszenie potencjału zawodowego

Zadaniem urzędu w ramach powyższego działania w 2017 roku było inicjowanie, organizowanie i finansowanie kosztów szkoleń osób bezrobotnych i poszukujących pracy w celu podwyższenia dotychczasowych kwalifikacji zawodowych i zwiększenia ich szans na uzyskanie zatrudnienia. Ponadto dzięki środkom Krajowego Funduszu Szkoleniowego PUP mógł wspierać pracodawców i ich pracowników w kształceniu ustawicznym dopasowanym do ich potrzeb.

### **Powiatowy Urząd Pracy w Jaworze w 2017 r. ze środków publicznych finansował:**

- koszty szkoleń instytucjom szkoleniowym,
- stypendia osobom skierowanym na szkolenia,
- koszty (w części) przejazdów związanych z udziałem w szkoleniach,
- koszty badań lekarskich i psychologicznych (w uzasadnionych przypadkach), a także:
- koszty studiów podyplomowych (do wysokości 3,0 tys. zł),
- koszty kształcenia ustawicznego pracowników i pracodawców.

### 1.4.1 FINANSOWANIE SZKOLEŃ

#### **Powiatowy Urząd Pracy w Jaworze w 2017 r. w ramach posiadanych środków finansowych skierował na szkolenia ogółem 63 osoby uprawnione, w tym 16 kobiet, z tego:**

- na szkolenia wskazane (na wniosek) **39 osób**, w tym **5 kobiet**,
- na szkolenia w formie grupowej (z inicjatywy urzędu) **12** osób bezrobotnych, z tego z zakresu umiejętności poszukiwania pracy **10** bezrobotnych kobiet.
- **14 osób** /w tym 1 kobieta/ skorzystało z instrumentu adresowanego do bezrobotnych do 30. roku życia - bonu szkoleniowego, stanowiącego gwarancję skierowania bezrobotnego na wskazane przez niego szkolenie oraz opłacenie kosztów, które zostaną poniesione w związku z podjęciem szkolenia.

Wśród uczestników objętych wsparciem w ramach sfinansowania kosztów szkoleń znalazły się:

- 1 osoba niepełnosprawna,
- 35 osób w wieku do 30. roku życia, w tym do 25. roku życia – 18 osób,
- 26 osób długotrwale bezrobotnych,
- 4 osób bezrobotnych powyżej 50. roku życia, w tym 1 osoba powyżej 60. roku życia.

**Szkolenia w 2017 roku ukończyło 55 osób bezrobotnych a zatrudnienie w trakcie szkolenia lub do 3 miesięcy po jego ukończeniu podjęło 21 osób bezrobotnych, tj. 38,18%. Wpływ na efektywność zatrudnieniową miała przede wszystkim wydłużająca się procedura uzyskania uprawnień po zakończonym egzaminie na prawo jazdy kat.C i CE z kwalifikacją.**

Najczęściej wybierana przez bezrobotnych tematyka szkoleń to: kurs prawa jazdy kat. C z kwalifikacją wstępną przyspieszoną, operator koparko-ładowarki wszystkie typy kl. III, kierowca wózków jezdniowych z napędem silnikowym i bezpieczną wymianą butli gazowych, kurs prawa jazdy kat. C E z kwalifikacją wstępną przyspieszoną, operator ładowarki jednonacyniowej kl. III, spawanie stali niestopowych elektrodą topliwą w osłonie gazów aktywnych (MAG).



## 1.4.2 FINANSOWANIE KOSZTÓW EGZAMINIÓW I STUDIÓW PODYPLOMOWYCH

W 2017 roku podpisano **10 umów** z osobami uprawnionymi, w tym z **8 kobietami** o dofinansowanie kosztów studiów podyplomowych. **Pracę w 2017 r., w trakcie studiów podyplomowych podjęły ogółem 4 osoby, w tym 3 kobiety.**

Natomiast brak było wnioskodawców o sfinansowanie kosztu egzaminów umożliwiających osobom bezrobotnym uzyskanie świadectw, dyplomów, zaświadczeń, określonych uprawnień zawodowych lub tytułów zawodowych.

## 1.4.3 FINANSOWANIE KSZTAŁCENIA USTAWICZNEGO PRACOWNIKÓW I PRACODAWCÓW

**W zakresie podnoszenia potencjału zawodowego** Powiatowy Urząd Pracy w Jaworze w 2017 roku wykorzystywał także instrument związany z rozwojem zasobów ludzkich, tj. **KRAJOWY FUNDUSZ SZKOLENIOWY**, skierowany do osób pozostających w zatrudnieniu oraz pracodawców, spełniających kryteria dostępu w corocznie ogłaszanych priorytetach wydatkowania środków KFS.

Środki w ramach KFS można przeznaczyć na:

- określenie potrzeb pracodawcy w zakresie kształcenia ustawicznego w związku z ubieganiem się o sfinansowanie tego kształcenia ze środków z KFS;
- kursy i studia podyplomowe realizowane z inicjatywy pracodawcy lub za jego zgodą;
- egzaminy umożliwiające uzyskanie dyplomów potwierdzających nabycie umiejętności, kwalifikacji lub uprawnień zawodowych;
- badania lekarskie i psychologiczne wymagane do podjęcia kształcenia lub pracy zawodowej po ukończeniu kształcenia;
- ubezpieczenie od następstw nieszczęśliwych wypadków w związku z podjętym kształceniem.

O dofinansowanie powyższych działań mogli wystąpić pracodawcy z powiatu jaworskiego zatrudniający co najmniej jednego pracownika na umowę o pracę.

W ramach Krajowego Funduszu Szkoleniowego starosta może przyznać pracodawcy środki na sfinansowanie kosztów kształcenia w wysokości:

- do 80% kosztów kształcenia ustawicznego, nie więcej jednak niż do wysokości 300% przeciętnego wynagrodzenia w danym roku na jednego uczestnika;
- do 100% kosztów kształcenia ustawicznego (jeśli wnioskodawca należy do grupy mikroprzedsiębiorców), nie więcej jednak niż do wysokości 300% przeciętnego wynagrodzenia w danym roku na jednego uczestnika.

**W 2017 roku ustalono następujące priorytety wydatkowania podstawowego limitu środków KFS:**

1. Wsparcie zawodowego kształcenia ustawicznego w sektorach: przetwórstwo przemysłowe, transport i gospodarka magazynowa oraz opieka zdrowotna i pomoc społeczna: **151 osób**;
2. Wsparcie zawodowego kształcenia ustawicznego w zidentyfikowanych w danym powiecie lub województwie zawodach deficytowych: **75 osób**;
3. Wsparcie kształcenia ustawicznego osób, które mogą udokumentować wykonanie przez co najmniej 15 lat prac w szczególnych warunkach lub o szczególnym charakterze, a którym nie przysługuje prawo do emerytury pomostowej.

Na realizację tego instrumentu w 2017 roku Powiatowy Urząd Pracy w Jaworze pozyskał kwotę 316,0 tys. zł. W ciągu roku do PUP wpłynęło **96 wniosków** od pracodawców z terenu powiatu jaworskiego, którzy wnioskowali o sfinansowanie kosztów kształcenia ustawicznego.

	Liczba pracodawców, którzy skorzystali ze wsparcia	Liczba pracowników, którzy skorzystali ze wsparcia	Rodzaj kształcenia ustawicznego
<b>Limit podstawowy KFS</b>	<b>16</b>	<b>210</b>	<ul style="list-style-type: none"> <li>• sfinansowanie kosztów studiów podyplomowych /1 pracodawca i 2 pracowników/,</li> <li>• sfinansowanie kosztu wybranego kursu /15 pracodawców i 208 pracowników/,</li> <li>• sfinansowanie kosztu egzaminu umożliwiającego uzyskanie dyplomów potwierdzających nabycie umiejętności, kwalifikacji lub uprawnień zawodowych /25 pracowników/,</li> <li>• sfinansowanie kosztów badań lekarskich i psychologicznych wymaganych do podjęcia kształcenia lub pracy zawodowej po ukończeniu kształcenia /4 pracowników/.</li> </ul>
<b>Ogółem:</b>	<b>16</b>	<b>210</b>	

**W sumie ze wsparcia w ramach środków KFS skorzystało 16 pracodawców i zatrudnianych przez nich 210 pracowników. Na rozwój zasobów ludzkich wydatkowano kwotę 297 416,20 zł.**

## **1.5. Wspieranie rozwoju przedsiębiorczości w powiecie**

Powiatowy Urząd Pracy w Jaworze realizując zadanie w zakresie wspierania rozwoju przedsiębiorczości w 2017 roku:

- przyznawał pracodawcom środki na wyposażenie lub doposażenie nowotworzonego stanowiska pracy dla osoby bezrobotnej,
- przyznawał uprawnionym osobom bezrobotnym jednorazowe bezzwrotne środki na założenie własnej firmy,
- przyznawał pracodawcom dofinansowanie do wynagrodzenia za zatrudnianie osób bezrobotnych.

### **1.5.1 REFUNDACJA UTWORZENIA NOWEGO STANOWISKA PRACY**

Realizując działania mające na celu wspieranie pracodawców w przypadku zatrudnienia osób bezrobotnych w ramach subsydiowanych miejsc pracy, Powiatowy Urząd Pracy w Jaworze **w 2017 r. ze środków Funduszu Pracy zawarł 24 umowy na utworzenie 33 nowych miejsc pracy, na których wyposażenie/ doposażenie łącznie wydatkowano kwotę 754 172,00 zł.** Na nowopowstałym stanowisku pracy pracodawca jest zobowiązany zatrudniać skierowaną osobę bezrobotną przez okres co najmniej 24 miesięcy.

W ramach wyposażenia/ doposażenia stanowiska pracy w 2017 roku zatrudniono:

- **9 kobiet** (w tym 3 kobiety po 50. roku życia, które zostały zatrudnione w zawodach: specjalista ds. usług pogrzebowych, lekarz weterynarii, nauczyciel wychowania przedszkolnego, pomoc piekarza, operator maszyn i urządzeń do obróbki drewna, pomoc cukiernika)

- **24 mężczyzn** (w tym po 50. roku życia – 5 osób, długotrwale bezrobotnych – 2 osoby). Miejsca pracy dla mężczyzn utworzono w zawodach: kierowca samochodu dostawczego, blacharz budowlany, mechanik samochodów osobowych, technolog robót wykończeniowych, kliniarz, lakiernik proszkowy, operator maszyn i urządzeń do obróbki drewna, operator łupiarki, inżynier sieci i systemów komputerowych, technik geodeta, magazynier, pracownik ogólnobudowlany, sprzedawca, operator koparki, operator podnośnika koszowego, redaktor serwisu internetowego, operator maszyn i urządzeń do obróbki drewna, pomoc cukiernika, pomoc mechanika.

### 1.5.2 JEDNORAZOWE ŚRODKI BEZZWROTNE NA ROZPOCZĘCIE DZIAŁALNOŚCI GOSPODARCZEJ

Rozwój przedsiębiorczości w powiecie w 2017 roku Powiatowy Urząd Pracy wspierał także poprzez **pomoc osobom bezrobotnym w samozatrudnieniu**. Na ten cel Urząd wydatkował pozyskane środki z Funduszu Pracy /w tym na realizację Programu Aktywizacja Zawodowa Bezrobotnych Zamieszkujących Na Wsi/ oraz środki finansowe na realizację programów współfinansowanych ze środków Europejskiego Funduszu Społecznego: Programu Operacyjnego Wiedza Edukacja Rozwój oraz Regionalnego Programu Operacyjnego. Uprawnieni wnioskodawcy mieli możliwość ubiegania się o bezzwrotne środki finansowe na prowadzenie własnej firmy w wysokości do 23,5 tys. zł.

**Łącznie w 2017 r. Powiatowy Urząd Pracy w Jaworze osobom bezrobotnym z terenu powiatu jaworskiego udzielił 83 dotacji na kwotę 1 940 000,00 zł. W grupie osób, które otrzymały dofinansowanie na rozpoczęcie działalności gospodarczej znalazło się: 29 osób długotrwale bezrobotnych, 40 osób do 30. roku życia, 6 osób po 50. roku życia, 26 kobiet oraz 8 osób z terenów wiejskich. Wśród najczęściej uruchamianych działalności przeważały usługi, handel i produkcja.**

### 1.5.3 DOFINANSOWANIE DO WYNAGRODZENIA ZA ZATRUDNIENIE OSOBY BEZROBOTNEJ

Powiatowy Urząd Pracy w Jaworze wspierał rozwój przedsiębiorczości w powiecie także poprzez instrumenty gwarantujące pracodawcom dofinansowanie części wynagrodzenia za nawiązanie stosunku pracy z uprawnioną osobą bezrobotną takie jak:

- 1) **prace interwencyjne,**
  - 2) **roboty publiczne,**
  - 3) **refundacja części kosztów poniesionych na wynagrodzenia, nagrody oraz składki na ubezpieczenia społeczne skierowanych bezrobotnych do 30. roku życia na podstawie art. 150 f.**
  - 4) **dofinansowanie wynagrodzenia za zatrudnienie skierowanego bezrobotnego, który ukończył 50. rok życia.**
- 1) W 2017 roku PUP w Jaworze zawarł ogółem 80 umów na organizację prac interwencyjnych z pracodawcami:
- **71 umów w sprawie organizowania prac interwencyjnych** w powiecie ze środków Funduszu Pracy, w tym **2 umowy na 2 miejsca pracy** z rezerwy MRPiPS w ramach programu „Program Aktywizacji Zawodowej Bezrobotnych Zamieszkujących na Wsi”.
  - **9 umów** w ramach środków finansowanych z Europejskiego Funduszu Społecznego **tworząc 9 miejsc pracy.**

Wśród 110 osób /w liczbie uwzględnione są osoby kierowane na uzupełnienie stanowiska/ wykonujących prace interwencyjne w 2017 roku znalazło się:

- 56 kobiet /w tym 11 do 30. roku życia i 8 po 50. roku życia/,
- 3 osoby z orzeczonym stopniem niepełnosprawności,
- 11 mężczyzn po 50. roku życia.

Osoby bezrobotne skierowane na prace interwencyjne pracowały m.in. w zawodach: informatyk, robotnik gospodarczy, konserwator-operator urządzeń uzdatniania wody, stolarz maszynowy – pracownik pomocniczy, handlowiec, pomocnik magazyniera, pracownik ogólnobudowlany, pomoc kuchenna, opiekunka, monter instalacji wodno – kanalizacyjnej, górnik skalnik, sprzedawca, monter instalacji klimatyzacyjno-wentylacyjnej, sprzątaczką, nauczyciel wspomagający, cukiernik, dozorca, pomoc nauczyciela, samodzielny referent, pomoc stolarza, nauczyciel języka angielskiego, kucharz, kamieniarz, monter fasad, młodszy referent, kliniarz, operator maszyn czyszczących, pomoc administracyjna, wychowawca świetlicy, odczytywacz liczników, pomocnik piekarza, recepcjonista, pomocnik kamieniarza, piekarz, księgowa, pracownik cukierni – kawiarni, operator łupiarki, pracownik biurowy, szwaczka, konserwator, fizjoterapeuta, inspektor, operator wózków jezdniowych, opiekunka dziecięca, ładowacz odpadów, pracownik placowy, operator maszyn do sprzątnia, rzemieślnik- specjalista.

2) W ramach robót publicznych PUP w Jaworze zawarł **9 umów tworząc 16 miejsc pracy**. Osoby bezrobotne skierowane do wykonywania robót publicznych /16 mężczyzn/ pracowały w następujących zawodach: konserwator urządzeń wodno melioracyjnych – 2 osoby, robotnik gospodarczy – 9 osób, konserwator – 2 osoby, dróżnik przejazdowy – 1 osoba, robotnik placowy – 1 osoba, rzemieślnik dróżnik – 3 osoby. Wśród ww. osób **pracowało 9 osób powyżej 50. roku życia i 2 osoby do 30. roku życia**.

3) W 2017 roku PUP w Jaworze ze środków Funduszu Pracy zawarł **63 umowy** w ramach refundacji części kosztów poniesionych na wynagrodzenia, nagrody oraz składki na ubezpieczenia społeczne skierowanych bezrobotnych do 30. roku życia na podstawie art. 150 f. Utworzono **63 nowe miejsca** z co najmniej 24 miesięcznym zatrudnieniem. W 2017 roku łącznie wydatkowano kwotę 1 946 550,95 zł na ten cel. Wśród osób wykonujących pracę w ww. formie znalazło się **97 osób bezrobotnych, w tym 51 kobiet, 46 mężczyzn, 14 długotrwale bezrobotnych**.

Na utworzone stanowiska pracy skierowano **51 kobiet (w tym 10 kobiet długotrwale bezrobotnych)**, które zostały zatrudnione w zawodach: sprzedawca, nauczyciel upośledzonych umysłowo oligofrenopedagog, kelner, fryzjer, doradca klienta, asystent księgowego, kierownik sklepu, kierownik biura, fakturzystka, pracownik biurowy, designer produktów dziecięcych-sprzedawca, pomoc stolarza, asystentka stomatologiczna, referent ds. sprzedaży i marketingu, robotnik gospodarczy, logistik/ specjalista ecommerce, operator optymalizacji CNC, pracownik ds. ubezpieczeń, przedstawiciel handlowy/ sprzedawca, barman/kelner, nauczyciel wychowania przedszkolnego, asystent nauczyciela przedszkola, konsultant księgowości i podatków, rejestratorka.

Miejsca pracy dla mężczyzn (**46 osób, w tym 4 długotrwale bezrobotne**) utworzono w zawodach: wulkanizator, pracownik ręcznej przeróbki kamienia, kierowca samochodu ciężarowego pow. 3,5 t, magazynier, robotnik leśny, kucharz, magazynier/operator wózka widłowego, cukiernika, pomocnik piekarza, stolarz maszynowy- pracownik pomocniczy, pracownik budowlany, kierowca/kurier, pracownik fizyczny, pracownik ogólnobudowlany, stolarz, asystent geodety, brukarz, kierowca w transporcie międzynarodowym, mechanik pojazdów samochodowych, grafik komputerowy, pomocnik mechanika, konserwator części/ sprzętu, pomocnik piekarza, pomoc kuchenna, kierowca/ dostawca potraw.

4) W 2017 roku PUP w Jaworze zawarł także **13 umów** w ramach **dofinansowania wynagrodzenia za zatrudnienie skierowanego bezrobotnego, który ukończył 50. rok życia**. Stworzono **11 miejsc pracy** dla osób w wieku 50 – 59 lat na okres minimalny

18 miesięcy oraz **2 miejsca pracy** dla osób powyżej 60. roku życia na okres 36 miesięcy. Na refundowanych stanowiskach pozostają w zatrudnieniu 2 kobiety, w tym 2 długotrwale bezrobotne oraz 11 mężczyzn, w tym 2 długotrwale bezrobotnych.

W ramach tej formy wsparcia osoby bezrobotne pracują w następujących zawodach: inspektor – 1 osoba, pomocnik dekarza – 1 osoba, operator łupiarki – 1 osoba, pracownik ogólnobudowlany – 1 osoba, stróż – 1 osoba, kierowca samochodu ciężarowego – 1 osoba, kreślarz/kosztorysant – 1 osoba, monter/kamieniarz – 1 osoba, monter/serwisant – 1 osoba, pakowacz – 1 osoba, pilarz – 1 osoba, sprzedawca – 1 osoba, kierowca – 1 osoba.

## ***1.6. Staże i bony stażowe***

Na staż w 2017 roku Doradcy klienta **skierowali ogółem 365 osób bezrobotnych**. Na aktywizację w ramach tej formy wydatkowano kwotę ogółem **2 060 957,66 zł**. Staże w 2017 roku ukończyło **250 osób, w tym 179 kobiet**. W grupie tej znalazło się również:

- 131 osób do 30. roku życia,
- 77 osób do 25. roku życia,
- 74 osoby długotrwale bezrobotne,
- 26 osób po 50. roku życia,
- 3 powyżej 60. roku życia,
- 14 niepełnosprawnych,
- 103 zamieszkałych na wsi.

**Pracę podjęło w trakcie lub po ukończeniu stażu 195 osób, z czego 147 kobiet, 106 osób do 30. roku życia, 63 osoby do 25. roku życia, 56 długotrwale bezrobotnych, 20 powyżej 50. roku życia i 3 po 60. roku życia, 85 zamieszkałych na wsi, 11 osób niepełnosprawnych.**

Bony stażowe w 2017 roku przyznano **4 osobom bezrobotnym**, które nie ukończyły 30. roku życia. Bony przyznawane są wyłącznie na wniosek osoby bezrobotnej. W ramach bonu stażyści mają zagwarantowane 6 miesięczne staże i 6 miesięczne zatrudnienie po stażu a pracodawca, po spełnieniu warunku zatrudnienia, otrzymuje jednorazową premię w kwocie 1 513,50 zł stanowiącą pomoc de minimis. Na realizację zadania w 2017 r. wydatkowano kwotę 14 242,97 zł.

## ***1.7. Zwrot kosztów przejazdu lub zakwaterowania dla osób bezrobotnych, które podejmują pracę, odbywają szkolenie, staż poza miejscem zamieszkania***

Instrumentem rynku pracy jakim jest zwrot kosztów przejazdu dla uprawnionych osób bezrobotnych w 2017 roku wsparto ogółem **267 osób** w tym:

- **158** osób skierowanych na staż **/75 365,37 zł/**
- **42** osoby skierowane na szkolenie **/6 316,67 zł/**
- **67 osób**, które poprzez skierowanie Powiatowego Urzędu Pracy podjęły zatrudnienie (w tym 3 osoby powyżej 50. roku życia, 3 osoby długotrwale bezrobotne, 31 kobiet) **/29 164,61 zł/**

Na wsparcie wydatkowano ogółem kwotę **110 846,65 zł**.

## **1.8. Refundacja kosztów opieki nad dzieckiem, dziećmi do lat 6 lub osobą zależną**

W 2017 roku ze środków Funduszu Pracy tut. urząd pracy wsparł **48 osób** zwrotem kosztów opieki nad dzieckiem, dziećmi do lat 6 lub osobą zależną, w tym:

- 14 osób w związku z podjęciem zatrudnienia /**7 134,68 zł**/
- 34 osoby skierowane na staże /**18 310,10 zł**/

Na wsparcie wydatkowano ogółem kwotę **25 444,78 zł**.

## **1.9. Bon na zasiedlenie**

W ramach dodatkowych instrumentów adresowanych do bezrobotnych do 30. roku życia **bon na zasiedlenie o wartości 8 000 zł** przyznano ogółem **18** osobom, w tym 5 kobietom (podejmujących zatrudnienie, inną pracę zarobkową lub działalność gospodarczą) z tego:

- 17 osobom, w tym 4 kobietom wykorzystując środki Europejskiego Funduszu Społecznego Programu Operacyjnego Wiedza Edukacja Rozwój (PO WER). Tytuł projektu: „*Aktywizacja osób młodych pozostających bez pracy w powiecie jaworskim (III)*”,
- 1 osobie, w tym 1 kobiecie przy wykorzystaniu środków Funduszu Pracy – rezerwy Ministra Rodziny Pracy i Polityki Społecznej w ramach Programu Aktywizacji Zawodowej Bezrobotnych Zamieszkujących na Wsi.

Wśród osób, które otrzymały bon znalazły się osoby bezrobotne z następujących grup:

- 4 kobiety,
- 3 osoby do 25 roku życia,
- 4 osoby zamieszkałe na wsi.

## **1.10. Wsparcie zawodowe bezrobotnych kobiet z powiatu jaworskiego**

Jedną z grup osób bezrobotnych z terenu powiatu jaworskiego, która szczególnie wymaga wsparcia są bezrobotne kobiety, które znajdują się w trudniejszej sytuacji na rynku pracy, chociażby z powodu długiej przerwy w zatrudnieniu związanej z urodzeniem lub wychowaniem dziecka, zazwyczaj mniej dyspozycyjne i mniej mobilne od mężczyzn. Na koniec roku 2017 liczba kobiet pozostających w ewidencji urzędu pracy wynosiła **1 134** /w 2016 -1 308/. Szczegółowy przekrój liczby tej grupy obrazują poniższe tabele.

<b>Kobiety pozostające w ewidencji PUP na koniec grudnia</b>	<b>2017</b>	<b>2016</b>
<b>OGÓŁEM</b>	<b>1 134</b>	1 308
▪ z prawem do zasiłku	<b>226</b>	241
▪ poprzednio pracujące	<b>1 002</b>	1 168
▪ dotychczas niepracujące	<b>132</b>	140
▪ zamieszkałe na wsi	<b>568</b>	663
▪ bez kwalifikacji zawodowych	<b>454</b>	502
▪ bez doświadczenia zawodowego	<b>195</b>	229
▪ kobiety, które po urodzeniu dziecka nie podjęły zatrudnienia	<b>328</b>	333
▪ będące w szczególnej sytuacji na rynku pracy, w tym:	<b>984</b>	1 155

– do 30. roku życia	<b>354</b>	401
– po 50. roku życia	<b>224</b>	290
– długotrwale bezrobotne	<b>648</b>	764
– niepełnosprawne	<b>47</b>	65

<b>Kobiety pozostające w ewidencji PUP</b>	<b>na koniec stycznia 2017</b>	<b>na koniec grudnia 2017</b>	<b>odnotowany spadek (-) wzrost (+)</b>
<b>OGÓŁEM</b>	1 367	1 134	- 233
▪ z prawem do zasiłku	269	226	- 43
▪ poprzednio pracujące	1 223	1 002	- 221
▪ dotychczas niepracujące	144	132	- 12
▪ zamieszkałe na wsi	678	568	- 110
▪ bez kwalifikacji zawodowych	531	454	- 77
▪ bez doświadczenia zawodowego	245	195	- 50
▪ kobiety, które po urodzeniu dziecka nie podjęły zatrudnienia	345	328	- 17
▪ będące w szczególnej sytuacji na rynku pracy, w tym:	1 202	984	- 218
– do 30. roku życia	437	354	- 83
– po 50. roku życia	293	224	- 69
– długotrwale bezrobotne	771	648	- 123
– niepełnosprawne	64	47	- 17

Liczba kobiet pozostających na koniec roku 2017 w ewidencji PUP w Jaworze stanowiła ponad 52 % ogółu osób zarejestrowanych. Liczba ta spadła o 233 kobiety w porównaniu do liczby kobiet ze stycznia w 2017 roku – wówczas liczba kobiet wyniosła 1 367. Znaczący spadek odnotowano w grupie kobiet poprzednio pracujących przed rejestracją w PUP, w grupie zamieszkałych na wsi, będących w szczególnej sytuacji na rynku pracy, w tym w grupie długotrwale bezrobotnych i do 30. i po 50. roku życia, które to bardzo trudno zaktywizować.

W trakcie 2017 roku kobiety traciły status osoby bezrobotnej najczęściej z podjęcia zatrudnienia – 876 razy, /w tym na skutek rozpoczęcia działalności gospodarczej – 21 razy/, z tytułu niepotwierdzenia gotowości do podjęcia pracy 263 razy i dobrowolnej rezygnacji – 167 razy. Odmowę nieuzasadnioną przyjęcia odpowiedniej propozycji pracy odnotowano jedynie 14 razy.

Powiatowy Urząd Pracy w Jaworze wspierał w 2017 roku bezrobotne kobiety z powiatu jaworskiego następującymi działaniami:

1. *Kierowanie do niesubsydiowanego zatrudnienia – pośrednictwo pracy,*
2. *Wspieranie przedsiębiorczości oraz samozatrudnienia wśród kobiet poprzez przyznawanie jednorazowych środków na rozpoczęcie działalności gospodarczej,*
3. *Organizowanie szkoleń mających na celu dostosowanie kwalifikacji i umiejętności zawodowych do potrzeb rynku pracy,*
4. *Organizowanie subsydiowanego zatrudnienia,*
5. *Organizowanie staży,*
6. *Opracowywanie i wdrażanie projektów współfinansowanych ze środków Unii Europejskiej, dotyczących różnorodnych form wsparcia dla bezrobotnych kobiet.*

W 2017 roku Powiatowy Urząd Pracy w Jaworze skierował środki Funduszu Pracy i Europejskiego Funduszu Społecznego w ramach Programu Operacyjnego Wiedza Edukacja Rozwój /PO WER/oraz Regionalnego Programu Operacyjnego /RPO/, do 378 kobiet, kierując ich na aktywne formy pomocy opisane poniżej. Natomiast wsparciem w ramach bezkosztowych usług, tj. pośrednictwem i poradnictwem zawodowym objęto ogółem 674 kobiety.

Łącznie wsparcie PUP skierowane było do 1 052 kobiet pozostających bez zatrudnienia i 192 pozostających w zatrudnieniu, na których wsparcie wydatkowano środki finansowe w wysokości 2 724 030,17 zł /w tym środki KFS: 148 861,17 zł/.

### **1.10.1 KIEROWANIE DO NIESUBSYDIOWANEGO ZATRUDNIENIA - POŚREDNICTWO PRACY**

Powiatowy Urząd Pracy w Jaworze w pierwszej kolejności oferował bezrobotnym kobietom zatrudnienie niesubsydiowane, jeżeli zgłoszone oferty pracy spełniały kryterium odpowiedniej. Tym, które zgłaszały trudności w znalezieniu zatrudnienia proponowano skorzystanie z usług Doradcy zawodowego, który swoim wsparciem objął **157 kobiet**.

Ogółem na zgłoszone miejsca pracy skierowano **1 188 osób** (w tym **517 kobiet**) a zatrudnienie otrzymały **394 osoby** (w tym **174 kobiety** - 44 %).

### **1.10.2. JEDNORAZOWE ŚRODKI BEZZWROTNE NA ROZPOCZĘCIE DZIAŁALNOŚCI GOSPODARCZEJ**

W ramach działania mającego na celu wspieranie przedsiębiorczości oraz samozatrudnienia wśród kobiet poprzez przyznawanie jednorazowych środków na rozpoczęcie działalności gospodarczej w 2017 r. **26 kobietom przyznano dofinansowanie w celu uruchomienia działalności gospodarczej na łączną kwotę 611 000,00 zł.**

Wśród uruchamianych działalności przez kobiety z terenu powiatu jaworskiego przeważał handel, usługi fryzjerskie i kosmetyczne oraz działalność usługowa m.in. w zakresie: gastronomii, zagospodarowywania terenów zielonych, niespecjalistycznego sprzątnia budynków i obiektów przemysłowych, wykonywania konstrukcji i pokryć dachowych, działalności w zakresie architektury, specjalistycznego projektowania, pozostałej działalności w zakresie opieki zdrowotnej, agencji informacyjnej oraz produkcji pozostałych wyrobów z papieru i tektury.

### **1.10.3 FINANSOWANIE KOSZTÓW SZKOLENIA, EGZAMINÓW, STUDIÓW PODYPLOMOWYCH**

W 2017 r. tut. urząd pracy, w celu wsparcia bezrobotnych kobiet, był organizatorem szkolenia dla grupy **10 kobiet** z zakresu umiejętności poszukiwania pracy, które poprowadził doradca zawodowy zatrudniony w PUP. Szkolenie zrealizowane było w oparciu o program szkolenia „Szukam Pracy” rekomendowany przez MPiPS (bez angażowania środków publicznych na zakup szkolenia). Celem organizacji powyższej tematyki szkolenia było w głównej mierze uzupełnienie wiedzy i umiejętności potrzebnych do aktywnego poszukiwania pracy, a także pomoc i wsparcie klientek w procesie powrotu na rynek pracy poprzez zmianę postrzegania samych siebie i zwiększenie własnej samooceny. W trakcie szkolenia uczestniczki mogły skorzystać z wiedzy zaproszonych gości, tj.: pracodawców. Uczestniczkom za udział w szkoleniu przysługiwało stypendium szkoleniowe oraz zwrot kosztów dojazdu.



Oprócz powyższego szkolenia w roku ubiegłym z zakresu działań w ramach usługi Organizacja szkoleń:

- **5 bezrobotnych kobiet** otrzymało skierowanie na szkolenia wskazane (na wniosek) ze środków Funduszu Pracy, o tematyce:
  - *PRINCE2 Foundation- szkolenie akredytowane,*
  - *Kurs prawa jazdy kat. C,*
  - *Kurs Groomingu (strzyżenie psów i kotów),*
  - *Kurs podstawowy makijażu permanentnego i pigmentacji kosmetycznej,*
  - *Profesjonalne pranie wykładzin, dywanów i tapicerek;*
- **1 bezrobotna kobieta** otrzymała skierowanie na szkolenie wskazane w ramach bonu szkoleniowego o tematyce: Kucharz, finansowanego ze środków Funduszu Pracy rezerwy MRPiPS (Program Aktywizacji Zawodowej Bezrobotnych Zamieszkujących na Wsi);
- **8 uprawnionych kobiet** otrzymało dofinansowanie, ze środków Funduszu Pracy, na opłatę wskazanego przez siebie kierunku studiów podyplomowych. Dofinansowano następujące kierunki: *Kadry i Płace* (2 kobiety), *Zintegrowana Edukacja Wczesnoszkolna i Wychowanie Przedszkolne* (2 kobiety), *Rachunkowość i Podatki* (1 kobieta), *Oligofrenopedagogika* (1 kobieta), *Zawód Mediatora* (1 kobieta), *Przygotowanie pedagogiczne* (1 kobieta).

**Koszt podniesienia kwalifikacji zawodowych bezrobotnych kobiet w ramach szkoleń i studiów podyplomowych wyniósł 52 528,73 zł. Zatrudnienie po szkoleniu podjęło 8 kobiet natomiast 5 kobiet podjęło zatrudnienie w trakcie lub po ukończeniu studiów.**

#### **1.10.4 REFUNDACJA UTWORZENIA NOWEGO STANOWISKA PRACY**

Realizując cele wynikające z działania zmierzającego do wsparcia bezrobotnych kobiet poprzez subsydiowane zatrudnienie tutaj. Urząd w roku ubiegłym w ramach refundacji kosztów wyposażenia stanowiska pracy dla osób bezrobotnych utworzył 33 nowe stanowiska pracy z czego **9 dla kobiet**, w tym dla 2 kobiet w wieku po 50. roku życia,

Na utworzone stanowiska pracy skierowano 5 kobiet z terenu miasta Jawora, 1 kobietę z terenu gminy Mściwojów, 1 kobieta z terenu gminy Wądroże Wielkie oraz 2 kobiety z terenu miasta i gminy Bolków. **Na utworzenie 9 miejsc wydatkowano kwotę 198 000,00 zł.**

Skierowane kobiety zostały zatrudnione w zawodach: specjalista ds. usług pogrzebowych, lekarz weterynarii, nauczyciel wychowania przedszkolnego, pomoc piekarza, operator maszyn i urządzeń do obróbki drewna, pomoc cukiernika.

#### **1.10.5 SKIEROWANIE DO WYKONYWANIA PRAC INTERWENCYJNYCH**

W ramach prac interwencyjnych w 2017 roku **zatrudniono 56 kobiet** średnio na okres co najmniej 9 miesięcy na umowę o pracę, z czego pracodawcy otrzymywali refundację części kosztów wynagrodzenia przez okres 6 miesięcy. Koszt aktywizacji kobiet w ramach prac interwencyjnych **wyniósł 210 943,87 zł.**

Kobietom powierzano następujące stanowiska pracy: opiekunka nad chorym, robotnik gospodarczy, pomoc kuchenna, informatyk, pomoc kuchenna, sprzedawca, dozorca, cukiernik, nauczyciel wspomagający, sprzątaczką, kucharka, nauczyciel języka angielskiego, pomoc stolarza, samodzielny referent, pomoc nauczyciela, wychowawca świetlicy, pomoc administracyjna, recepcjonista, pomocnik piekarza, referent, pracownik cukierni – kawiarni, księgowa, inspektor, fizjoterapeuta, szwaczka, pracownik biurowy, opiekunka dziecięca.

### 1.10.6 STAŻ I BON STAŻOWY DLA KOBIEI

Staż zawodowy w 2017 r. zorganizowano dla **258 kobiet**. Tę formę wsparcia ukończyło w 2017 roku /w tym staże rozpoczęte w 2016 i trwające w 2017 r./, z ogólnej liczby stażystów 250 osób, **179 kobiet**. Z liczby tej **147 kobiet podjęło zatrudnienie w trakcie lub po ukończeniu stażu**. Staże zawodowe trwały przez okres od 3 do 6 miesięcy, a ich rezultatem jest uzyskanie efektywności zatrudnieniowej z tej formy wsparcia na poziomie 78%. Koszt aktywizacji wyniósł w 2017 r. 1 652 696,40 zł

### 1.10.7 BON NA ZASIEDLENIE

Powiatowy Urząd Pracy w Jaworze w 2017 roku wspierał swoje klientki do 30. roku życia na ich wniosek, również nowym instrumentem rynku pracy, jakim jest bon na zasiedlenie. **5 kobiet** otrzymało bon na zasiedlenie w kwocie **8 000,00 zł** każda, w związku z podjęciem zatrudnienia poza miejscem dotychczasowego zamieszkania powyżej 80 km. Ogółem wsparcie kobiet tym instrumentem wyniosło **40 000,00 zł**.

### 1.10.8 WSPARCIE KOBIEI POZOSTAJĄCYCH W ZATRUDNIENIU

Powiatowy Urząd Pracy w Jaworze w roku 2017, realizując instrument dotyczący rozwoju zasobów ludzkich jakim jest finansowanie kształcenia ustawicznego pracowników i pracodawców ze środków Krajowego Funduszu Szkoleniowego, udzielił wsparcia **111 kobietom, w tym 5 pracodawcom oraz 106 osobom zatrudnionym na umowę o pracę**, pozostającym w zatrudnieniu u 18 pracodawców. Kobiety podniosły swoje kwalifikacje zawodowe poprzez udział w kursach – (109 kobiet: w tym egzamin dla 1 kobiety) oraz studiach podyplomowych (2 kobiety). Koszt wsparcia tej grupy kobiet wyniósł 148 861,17 zł.

### 1.10.9 OPRACOWYWANIE I WDRAŻANIE PROJEKTÓW WSPÓŁFINANSOWANYCH ZE ŚRODKÓW UNII EUROPEJSKIEJ, DOTYCZĄCYCH RÓŻNORODNYCH FORM WSPARCIA DLA BEZROBOTNYCH KOBIEI

W 2017 roku Powiatowy Urząd Pracy w Jaworze realizował 2 projekty pozakonkursowe współfinansowane ze środków Europejskiego Funduszu Społecznego w ramach Regionalnego Programu Operacyjnego Województwa Dolnośląskiego 2014-2020 pt. "Zwiększenie szans na zatrudnienie osób z terenu powiatu jaworskiego, które znajdują się w szczególnej sytuacji na rynku pracy" oraz Programu Operacyjnego Wiedza Edukacja Rozwój pt. " Aktywizacja osób młodych pozostających bez pracy w powiecie jaworskim (III)" – termin realizacji projektu przewidziany na lata 2017-2018.

Działania projektu skierowane były do osób bezrobotnych zarejestrowanych w tut. urzędzie, **w szczególności do kobiet**, które w porównaniu z grupą mężczyzn, mają zdecydowanie mniejsze szanse na znalezienie zatrudnienia. Są postrzegane stereotypowo przez pracodawców jako mniej dyspozycyjne oraz mobilne zawodowo. Obserwując takie problemy i znając ich wagę Powiatowy Urząd Pracy w Jaworze zdecydował się podjąć kroki, by zmienić istniejącą sytuację i objąć kobiety kompleksowym wsparciem.

W ramach projektu wsparcie otrzymało **207 kobiet**, w tym:

- 79 długotrwale bezrobotnych,
- 18 kobiet w wieku powyżej 50. roku życia,
- 77 kobiet do 25. roku życia,
- 10 kobiet ze stopniem niepełnosprawności
- 140 kobiet o niskich kwalifikacjach oraz
- 114 kobiet z terenów wiejskich.

Beneficjentki projektu skorzystały z następujących form wsparcia:

- staż – 174 kobiet,
- prace interwencyjne – 2 kobiety,
- objęcie indywidualnym planem działania – 207 kobiet,
- przyznanie jednorazowych środków na podjęcie działalności gospodarczej – 25 kobiet,
- bon na zasiedlenie – 4 kobiety,
- bon stażowy – 2 kobiety,
- refundacja kosztów opieki nad dzieckiem – 17 kobiet,
- refundacja kosztów przejazdu do miejsca odbywania stażu – 65 kobiet.

**Realizacja projektu przyczyniła się do podjęcia zatrudnienia przez 141 kobiet.** Warto dodać, iż uczestnictwo w projekcie pozytywnie wpłynęło na jego uczestniczki pobudzając ich aspiracje zawodowe, motywując do podjęcia zatrudnienia, inicjatywę do działania i zamiany swojego życia zawodowego. Nastąpił wzrost ich samooceny i wiary we własne możliwości.

## **1.11. Przeciwdziałanie i zwalczanie długotrwałego bezrobocia**

W ramach działań zmierzających do ograniczenia długotrwałego bezrobocia ujętych w Programie Przeciwdziałania Bezrobociu i Aktywizacji Lokalnego Rynku Pracy na lata 2011 – 2020 w PUP stosowano:

1. *Poradnictwo zawodowe obejmujące prowadzenie indywidualnych i grupowych porad z uwzględnieniem indywidualnych planów działań, udzielanie informacji o rynku pracy, możliwościach szkolenia i zatrudnienia,*
2. *Promowano kształcenie i doskonalenie zawodowe dostosowane do potrzeb rynku pracy obejmujące szkolenia i staże,*
3. *Promowano postawy przedsiębiorcze i wspierano samozatrudnienie poprzez przyznawanie jednorazowych środków na podjęcie działalności gospodarczej,*
4. *Refundowano koszty wyposażenia lub doposażenia stanowisk pracy.*

Tut. urząd prowadził działania na rzecz osób bezrobotnych, mając na uwadze osoby w szczególnej sytuacji na rynku pracy, wykorzystując przy tym środki publiczne Funduszu Pracy, środki z rezerwy Ministra jak i środki Programu Operacyjnego Wiedza Edukacja Rozwój /PO WER/ i Regionalnego Programu Operacyjnego /RPO/, pochodzących z Europejskiego Funduszu Społecznego /EFS/.

Przeciwdziałając zjawisku długotrwałego bezrobocia, Powiatowy Urząd Pracy w Jaworze wykorzystywał usługi i instrumenty rynku pracy dwutorowo - wspierając pracodawców i osoby bezrobotne pozostające w ewidencji PUP przez co najmniej 12 miesięcy w ciągu ostatnich 2 lat jak i zgodnie z definicją Komisji Europejskiej bezrobotnych pozostających bez pracy nieprzerwanie przez 6 miesięcy /dot. osób do 24 r.ż./ i 12 miesięcy. Długotrwale bezrobotni, kwalifikowani do poszczególnych programów, korzystali z poniższych finansowych jak i bezkosztowych form wsparcia:

- **107 osób długotrwale bezrobotnych** skorzystało z porad indywidualnych.
- **15 osób długotrwale bezrobotnych** ukończyło szkolenie, w tym w ramach bonu szkoleniowego 3 osoby długotrwale bezrobotne. Z liczby 15 osób **6 podjęło zatrudnienie** w trakcie lub po ukończeniu szkolenia. Ponadto **8 osób długotrwale bezrobotnych**, wzięło udział w trzytygodniowym szkoleniu z zakresu umiejętności poszukiwania pracy, w tym **1 osoba podjęła zatrudnienie** w trakcie lub po ukończeniu tego szkolenia.
- **74 osoby długotrwale bezrobotne** ukończyły staż. Z liczby tej **56 osób** w trakcie lub po ukończeniu stażu podjęło zatrudnienie.

- **13 osób długotrwale bezrobotnych zakończyło zatrudnienie** w ramach doposażenia/ wyposażenia miejsca pracy, z czego **10 osób** pracowało nadal przez okres co najmniej 3 miesięcy po zakończeniu umowy.
- **27 osób długotrwale bezrobotnych** otrzymało środki na rozpoczęcie działalności gospodarczej.
- **30 osób długotrwale bezrobotnych** zakończyło określony w umowie okres prowadzenia działalności gospodarczej, a **27 osób nadal prowadzi** działalność gospodarczą po zakończeniu umowy.
- **31 osób długotrwale bezrobotnych** ukończyło prace interwencyjne. Po pracach zatrudnienie kontynuowało **25 osób**.
- **7 osób długotrwale bezrobotnych** ukończyło roboty publiczne i po obowiązkowym okresie zatrudnienia nadal pozostawały w stosunku pracy.
- **31 osób długotrwale bezrobotnych** ukończyło prace społecznie użyteczne, w tym **5 osób podjęło zatrudnienie** w trakcie lub po ukończeniu prac.
- **7 osób** zakończyło zatrudnienie w ramach dofinansowania zatrudnienia osoby po 50. roku życia, z czego 3 podjęły pracę w trakcie lub po zakończeniu dofinansowania.
- **14 osób długotrwale bezrobotnych** zostało skierowanych do zatrudnienia w ramach dofinansowania zatrudnienia osoby poniżej 30. roku życia.

***Działania Powiatowego Urzędu Pracy w Jaworze doprowadziły do zaktywizowania grupy 329 osób długotrwale bezrobotnych.***

## ***1.12. Integracja zawodowa i społeczna osób niepełnosprawnych***

Jednym z celów szczegółowych Programu Przeciwdziałania Bezrobociu oraz Aktywizacji Lokalnego Rynku Pracy jest wsparcie usługami i instrumentami rynku pracy grupy klientów urzędu posiadających orzeczony stopień niepełnosprawności. Na rzecz zwiększenia szans osób niepełnosprawnych w wejściu na rynek pracy, PUP w Jaworze:

1. oferował usługi poradnictwa zawodowego, nakierowane na planowanie właściwej ścieżki rozwoju zawodowego oraz dobór właściwego zatrudnienia zgodnie ze wskazaniami lekarskimi,
2. pozyskiwał oferty pracy skierowane do osób niepełnosprawnych,
3. wspierał pracodawców w tworzeniu subsydiowanych miejsc pracy oraz przy organizacji miejsc staży,
4. wspierał osoby niepełnosprawne w zakresie mobilności, sprawowania opieki nad dzieckiem,
5. wspierał niepełnosprawnych pracowników w dalszym kształceniu ustawicznym finansując je środkami Krajowego Funduszu Szkoleniowego,
6. prowadził działania informacyjne i promocyjne, skierowane do pracodawców oraz instytucji szkoleniowych, w celu przekazania informacji o obowiązujących rozwiązaniach prawnych w zakresie zatrudniania osób z tej grupy,
7. prowadził działania informacyjne skierowane do osób niepełnosprawnych (adresy portali internetowych dot. praw osób niepełnosprawnych i ofert pracy, organizowanych programów, szkoleń, itp.).

## 1.12.1 POŚREDNICTWO PRACY

W 2017 roku **13 pracodawców** zgłosiło swoje potrzeby zatrudnieniowe w stosunku do osób niepełnosprawnych. Pozostali pracodawcy działający na lokalnym rynku pracy i rynkach ościennych zgłaszając oferty pracy wyrażali zainteresowanie zatrudnieniem osób niepełnosprawnych, których niepełnosprawność pozwoli podjąć zatrudnienie na poszukiwanych przez nich stanowiskach pracy.

**Potrzeby zatrudnieniowe w stosunku do osób niepełnosprawnych zgłaszane do Powiatowego Urzędu Pracy w Jaworze w 2017 roku przedstawia poniższa tabela:**

I.p.	Pracodawca	Oferowane stanowisko pracy	Liczba poszukiwanych kandydatów ze stopniem niepełnosprawności
1.	Stolarstwo – Tartaczniactwo Ryszard Sułkowski - Bolków	pomocnik stolarz	2
		konter ramek drewnianych	2
2.	Spółdzielnia Mieszkaniowa Lokatorsko – Własnościowa - Jawor	konserwator	1
		gospodarz domu	1
3.	Paker Sp. z o.o - Jawor	Pomoc kuchenna	1
4.	ARMA Sp. z o.o – Warszawa	dozorca	5
5.	Piekarstwo Żołnierczyk, Michalska - Bolków	pomoc piekarza	1
6.	Martex Spółka Jawna - Zębówice	pomocnik piekarza	1
		robotnik gospodarczy	2
7.	Przedsiębiorstwo CDG s.c. – Rybno	pracownik magazynu-sortowacz	1
8.	Gminny Ośrodek Kultury - Paszowice	robotnik gospodarczy	1
		sprzątaczką	1
9.	Wiw-Bud - Legnica	strażnik	7
10.	"STRANDED" - Jawor	szwaczka	12
		sprzątaczką biurową	1
11.	P.H.U "FOREST" - Jawor	sprzedawca	1
12.	INTERKONFEX - Bolków	prasowaczka	2
13.	Firma Handlowo-Usługowa "ROSSO" - Jawor	kelner	2

**Ogółem na stanowiska pracy pozyskane w 2017 roku skierowano 44 osoby z lekkim i umiarkowanym stopniem niepełnosprawności, z czego 12 osób uzyskało zatrudnienie korzystając z usługi pośrednictwa pracy.**

## 1.12.2 PODNIESIENIE KWALIFIKACJI ZAWODOWYCH OSÓB BEZROBOTNYCH

W 2017 roku tut. Urząd udzielił wparcia **1 osobie bezrobotnej z orzeczonym lekkim stopniem niepełnosprawności**. Osoba ta uczestniczyła w szkoleniu (w formie indywidualnej), na swój wniosek, pn. *Przygotowanie do egzaminu kwalifikacyjnego w zakresie instalacji energetycznych – instalacje sieci i urządzeń elektroenergetycznych do 1 kV*. Szkolenie zrealizowane zostało w ramach projektu współfinansowanego ze środków Unii Europejskiej w ramach Europejskiego Funduszu Społecznego realizowanego z Regionalnego Programu Operacyjnego Województwa Dolnośląskiego 2014-2020. Tytuł projektu: „Zwiększenie szans na zatrudnienie osób z powiatu jaworskiego, które znajdują się w szczególnej sytuacji na rynku pracy”. Oś priorytetowa 8 „Rynek pracy”. Działanie 8.1 „Projekty powiatowych urzędów pracy”.

Szkolenie zakończyło się egzaminem i uzyskaniem Świadectw kwalifikacyjnych uprawniających do zajmowania się eksploatacją urządzeń instalacji i sieci na stanowisku Eksploatacji oraz Dozoru. Kwota jaką tu. Urząd pracy wydatkował na pokrycie kosztów udziału w szkoleniu to **1 312,27 zł.**

Po udzielonym wsparciu osoba bezrobotna z orzeczoną lekkim stopniem niepełnosprawności **podjęła zatrudnienie.**

### 1.12.3 STAŻE DLA OSÓB NIEPEŁNOSPRAWNYCH

W 2017 roku z formy wsparcia staż **skorzystało 16 osób niepełnosprawnych. Po ukończonym stażu 11 osób uzyskało dalsze zatrudnienie.** Koszt aktywizacji tej grupy klientów w ramach stażu wyniósł w 2017 roku **115 304,40 zł.** Staże dla osób niepełnosprawnych w 2017 r. finansowano ze środków Europejskiego Funduszu Społecznego oraz Funduszu Pracy.

Miejsca staży utworzono w zawodach: sprzedawca, referent ds. sportu i obiektów sportowo – rekreacyjnych, sprzątaczką, woźna, robotnik gospodarczy, pracownik budowlany, piekarz, pomoc w bibliotece i świetlicy szkolnej, konserwator, pomoc kuchenna, specjalista ds. marketingu, kasjer – sprzedawca, stolarz, specjalista ds. finansów.

### 1.12.4 SKIEROWANIE DO WYKONYWANIA PRAC INTERWENCYJNYCH, PRAC SPOŁECZNIE - UŻYTECZNYCH

Do grupy klientów z orzeczoną stopniem niepełnosprawności urząd pracy kierował również wsparcie w ramach prac interwencyjnych i prac społecznie użytecznych. W 2017 roku do zatrudnienia na pracach interwencyjnych **skierowano 3 osoby z orzeczoną stopniem niepełnosprawności,** na stanowiskach: robotnik gospodarczy – 2 osoby, pomocnik magazyniera 1 osoba. Na zatrudnienie tych osób tu. urząd pracy **wydatkował kwotę 17 495,03 zł.**

Osoby niepełnosprawne otrzymały także wsparcie w ramach skierowania do wykonywania prac społecznie - użytecznych, czyli prac organizowanych przez gminę w jednostkach organizacyjnych pomocy społecznej, organizacjach lub instytucjach statutowo zajmujących się pomocą charytatywną lub na rzecz społeczności lokalnej. Do wykonywania tychże prac na stanowisko *robotnik gospodarczy* skierowano ogółem **3 osoby bezrobotne** z orzeczeniem o stopniu niepełnosprawności /2 do gminy Jawor i 1 do gminy Paszowice/. Osoby te przepracowały łącznie 960 godzin. Na prace społecznie - użyteczne osób niepełnosprawnych PUP wydatkował **kwotę 4 665,60 zł.**

### 1.12.5 PORADNICTWO ZAWODOWE

W 2017 roku ze wsparcia Doradcy Zawodowego w formie indywidualnej i grupowej skorzystało ogółem **25 osób niepełnosprawnych** /w tym z porady indywidualnej 5 osób, a z grupowej 10 osób/. Osoby te uzyskały pomoc w zakresie m.in.: wyboru kierunku szkolenia, zmiany kwalifikacji zawodowych, testów określających umiejętności i zainteresowania z uwzględnieniem środowiska pracy, dokonania adekwatnej oceny siebie oraz nabycia lub rozwoju umiejętności podejmowania decyzji dotyczących planowania własnej kariery zawodowej.

### 1.12.6 ZWROT KOSZTÓW PRZEJAZDU *do miejsca pracy, stażu, szkolenia*

Powiatowy Urząd Pracy w Jaworze w 2017 roku ze środków Europejskiego Funduszu Społecznego oraz Funduszu Pracy wsparł:

- **6 osób niepełnosprawnych,** w tym **4 kobiety** zwrotem kosztów przejazdu na staż. Na pokrycie kosztów przejazdu tych sześciu osób, tu. urząd pracy w 2017 roku wydatkował kwotę: 4 644,88 zł.

- **1 osobę niepełnosprawną** zwrotem kosztów przejazdu do miejsca szkolenia (na swój wniosek), w kwocie 47,60 zł, z projektu współfinansowanego ze środków Unii Europejskiej w ramach Europejskiego Funduszu Społecznego realizowanego z Regionalnego Programu Operacyjnego Województwa Dolnośląskiego 2014-2020.

### 1.12.7 REFUNDACJA KOSZTÓW OPIEKI NAD DZIECKIEM, DZIEĆMI DO 6 ROKU ŻYCIA LUB OSOBĄ ZALEŻNĄ

Z kolei w 2017 roku ze środków Funduszu Pracy PUP w Jaworze wsparł **3 kobiety niepełnosprawne** zwrotem kosztów opieki nad dzieckiem do lat 6 przez okres 6 miesięcy. Kwota jaką tut. urząd pracy wydatkował na pokrycie powyższych kosztów to **2 456,34 zł**.

### 1.12.8 BON NA ZASIEDLENIE

Bon na zasiedlenie może zostać przyznany osobie bezrobotnej **do 30. roku życia**, na jej wniosek jeżeli:

- wynagrodzenie lub przychód będzie na poziomie minimalnego wynagrodzenia za pracę brutto miesięcznie oraz będą odprowadzane składki na ubezpieczenie społeczne,
- odległość od miejsca dotychczasowego zamieszkania do miejscowości, w której bezrobotny zamieszka w związku z podjęciem w/w aktywności zawodowej wynosi co najmniej 80 km lub czas dojazdu do tej miejscowości i powrotu do miejsca dotychczasowego zamieszkania środkami transportu zbiorowego przekracza łącznie co najmniej 3 godziny dziennie,
- okres w/w aktywności zawodowej będzie stanowił co najmniej 6 miesięcy.

Z możliwości przyznania bonu na zasiedlenie w 2017 roku nie skorzystały osoby niepełnosprawne.

### 1.12.9 OSOBY NIEPEŁNOSPRAWNE W PROJEKTACH

W 2017 roku PUP w Jaworze realizował projekt skierowany dla osób do 29. roku życia pn. **„Aktywizacja osób młodych pozostających bez pracy w powiecie jaworskim (III)”** współfinansowany z Europejskiego Funduszu Społecznego realizowanego w ramach Programu Operacyjnego Wiedza Edukacja Rozwój, Oś Priorytetowa I *Osoby młode na rynku pracy*, Działanie 1.1 *Wsparcie osób młodych pozostających bez pracy na regionalnym rynku pracy*, Poddziałanie 1.1.2 *Wsparcie udzielane z Inicjatywy na rzecz zatrudnienia ludzi młodych*. Do końca 2017 roku w projekcie **wzięło udział 5 niepełnosprawnych kobiet**. Wśród nich znalazły się 3 os. do 25. roku życia, 3 os. długotrwale bezrobotne, 3 osoby o niskich kwalifikacjach (co najwyżej z wykształceniem średnim) oraz 2 osoby zamieszkujące tereny wiejskie. Uczestniczki w ramach projektu zostały objęte pośrednictwem pracy oraz skorzystały z formy wsparcia jaką jest staż. Po zakończonym udziale w projekcie **3 kobiety podjęły zatrudnienie**.

W 2017 roku PUP w Jaworze realizował projekt skierowany dla osób od 30 roku życia pn. **„Zwiększenie szans na zatrudnienie osób z terenu powiatu jaworskiego, które znajdują się w szczególnej sytuacji na rynku pracy”** współfinansowany z Europejskiego Funduszu Społecznego realizowanego w ramach Regionalnego Programu Operacyjnego Województwa Dolnośląskiego, Oś Priorytetowa 8. *Rynek pracy*, Działanie 8.1 *Projekty powiatowych urzędów pracy*. **Wsparcie w 2017 roku w projekcie uzyskało 14 osób niepełnosprawnych (5 kobiet)**. Wśród tych osób znalazła się 1 osoba po 50. roku życia, 8 osób długotrwale bezrobotnych, 12 osób o niskich kwalifikacjach (co najwyżej z wykształceniem średnim) oraz 5 osób zamieszkujących tereny wiejskie.

**Powiatowy Urząd Pracy w Jaworze w 2017 roku objął wsparciem w sumie 103 osoby niepełnosprawne, z których 30 powróciło na rynek pracy. Na aktywizację zawodową wydatkowano kwotę 169 693,82 zł.**

### **1.13. Promocja partnerstwa lokalnego**

W 2017 roku na terenie gmin: Bolków, Jawor, Męcinka i Wądroże Wielkie w ramach wykonywania **prac społecznie użytecznych** na rzecz społeczności lokalnej pracowało **89 osób bezrobotnych bez prawa do zasiłku**. W grupie tej znalazły się:

- 43 kobiety,
- 45 osób po 50. roku życia,
- 3 osoby niepełnosprawne,
- 78 długotrwale bezrobotnych.

Bezrobotni wykonywali prace porządkowe przy obiektach komunalnych oraz przystankach, odnawiając wiaty przystankowe i sprzątając teren wokół nich. Pracowali również przy utrzymaniu chodników na terenach miast i gmin, przy utrzymaniu zieleni na terenach publicznych, odkrzaczali drogi gminne, czyścili rowy i przepusty w pasach dróg gminnych, nasadzali drzewa i krzewy na terenach publicznych. Ponadto w gminie Wądroże Wielkie **1 osoba** sprzątała świetlicę środowiskową, do której uczęszczały dzieci z rodzin objętych opieką przez Gminną Komisję Rozwiązywania Problemów Alkoholowych.

### **1.14. Promocja spółdzielni socjalnych**

W zakresie działań podejmowanych na rzecz promocji spółdzielczości socjalnej pracownicy Powiatowego Urzędu Pracy w Jaworze w 2017 r. informowali osoby uprawnione o możliwościach założenia spółdzielni socjalnej, w związku z zapewnieniem wsparcia finansowego w ramach jednorazowej dotacji na utworzenie bądź przystąpienie do istniejącej spółdzielni socjalnej. By przybliżyć tematykę tego rodzaju działalności PUP promował ją poprzez ulotki informacyjne. Mimo kampanii promocyjnej w 2017 r. do Powiatowego Urzędu Pracy w Jaworze nie wpłynęły wnioski osób bezrobotnych chcących otrzymać wsparcie finansowe na założenie lub przystąpienie do spółdzielni socjalnej.

### **1.14. Pozyskiwanie środków finansowych na realizację zadań z zakresu aktywizacji lokalnego rynku pracy**

#### **1.14.1 Środki finansowe z Europejskiego Funduszu Społecznego**

W 2017 roku Powiatowy Urząd Pracy w Jaworze realizował 2 projekty pozakonkursowe współfinansowane ze środków Europejskiego Funduszu Społecznego w ramach Regionalnego Programu Operacyjnego Województwa Dolnośląskiego 2014-2020 pt. "Zwiększenie szans na zatrudnienie osób z terenu powiatu jaworskiego, które znajdują się w szczególnej sytuacji na rynku pracy" oraz Programu Operacyjnego Wiedza Edukacja Rozwój pt. "Aktywizacja osób młodych pozostających bez pracy w powiecie jaworskim (III)" - termin realizacji projektu przewidziany na lata 2017-2018.



**Pozyskane środki unijne w wysokości 3 095 624,02 zł umożliwiły aktywizację 358 osobom bezrobotnym, w tym: 207 kobietom, 150 osobom długotrwale bezrobotnym oraz 19 osobom niepełnosprawnym. Łącznie zatrudnienie, po zakończonym udziale w projektach, podjęło 209 osób bezrobotnych.**

PO WER			RPO WD		
Forma wsparcia	Liczba osób	Kwota /zł/	Forma wsparcia	Liczba osób	Kwota /zł/
Staż	148	724 935,92	Staż	94	630 588,88
Dotacje na podjęcie własnej działalności gospodarczej	32	752 000,00	Dotacje na podjęcie własnej działalności gospodarczej	29	681 500,00
Bon szkoleniowy	12	64 607,64	Szkolenia	10	33 805,81
Bon na zasiedlenie	17	136 000,00	Prace interwencyjne	12	57 942,80
Bon stażowy	4	14 242,97	<b>Ogółem:</b>	<b>145</b>	<b>1 403 837,49</b>
<b>Ogółem:</b>	<b>213</b>	<b>1 691 786,53</b>			

### **1.14.2 Dodatkowe środki finansowe z Rezerwy Ministra Rodziny Pracy i Polityki Społecznej**

W roku 2017 Powiatowy Urząd Pracy w Jaworze wystąpił z wnioskiem konkursowym do Ministra Rodziny Pracy i Polityki Społecznej o przyznanie dodatkowych środków z rezerwy Funduszu Pracy na realizację programu aktywizacji zawodowej bezrobotnych zamieszkujących na wsi. Decyzją MRPIPS przyznał **kwotę 328 000,00 zł na ten cel.**

Udział w programie z ogólnej liczby uczestników wzięły 2 osoby po 50. roku życia i 9 osób do 30. roku życia. Zatrudnienie po formach aktywizacji w ramach programu uzyskało 20 osób.

#### **PROGRAM Z REZERWY MINISTRA, NA KTÓRYCH REALIZACJĘ PUP POZYSKAŁ ŚRODKI FINANSOWE W DRODZE KONKURSU**

Nazwa programu	Forma aktywizacji	Ilość osób objętych wsparciem	Środki RPO (w zł) wydatkowane na formy wsparcia
<b>„AKTYWIZACJA BEZROBOTNYCH ZAMIESZKUJĄCYCH NA WSI”</b>	Organizacja staży	8	33 279,65
	Przyznanie jednorazowych środków na podjęcie działalności gospodarczej	8	184 000,00
	Bon na zasiedlenie	1	8 000,00
	Prace Interwencyjne	2	11 634,99

	<b>Bon szkoleniowy</b>	<b>2</b>	<b>8 809,09</b>
	<b>OGÓŁEM :</b>	<b>21</b>	<b>245 723,73</b>

***W ciągu 2017 roku, poprzez działania Powiatowego Urzędu Pracy w Jaworze, wsparciem objęto około 1 503 osoby bezrobotne, wykorzystując środki Europejskiego Funduszu Społecznego, środki Funduszu Pracy przyznane algorytmem i dodatkowo pozyskane w ramach naborów ogłaszanych przez Ministra Rodziny Pracy i Polityki Społecznej.***

## **1.15. Współpraca z Powiatową Radą Rynku Pracy**

Polityka rynku pracy realizowana przez władze publiczne opiera się na dialogu i współpracy z partnerami społecznymi, w szczególności w ramach działalności rad rynku pracy. **Powiatowa Rada Rynku Pracy** jest organem opiniotwórczo - doradczym starosty w sprawach polityki rynku pracy. Została utworzona w miejsce dotychczasowej Powiatowej Rady Zatrudnienia, na mocy przepisów znowelizowanej *ustawy z dnia 20 kwietnia 2004 roku o promocji zatrudnienia i instytucjach rynku pracy* (tekst jednolity Dz.U. z 2017 poz. 1065 z późn. zm.).

**Powiatowa Rada Rynku Pracy w Jaworze w 2017 roku** odbyła cztery posiedzenia, tj.: 17 marca, 9 czerwca, 15 września oraz 15 grudnia. W trakcie posiedzeń Powiatowa Rada Rynku Pracy w Jaworze zajmowała się tematyką związaną z sytuacją osób bezrobotnych na powiatowym rynku pracy, działaniami podejmowanymi w celu łagodzenia skutków bezrobocia i aktywizacją zawodową, opiniowała nowe kierunki kształcenia i wnioski osoby bezrobotnej w sprawie umorzenia w całości nienależnie pobranego świadczenia, a także bieżącą pracą Powiatowego Urzędu Pracy w Jaworze.

**Członkowie Powiatowej Rady Rynku Pracy w Jaworze** aktywnie uczestniczyli w posiedzeniach Rady, włączając się do dyskusji. Poruszali tematy związane z lokalnym rynkiem pracy, podstawowymi formami aktywizacji osób bezrobotnych oraz formami wsparcia dla pracodawców i przedsiębiorców.

**W 2017 roku w ramach posiedzeń członkowie Powiatowej Rady Rynku Pracy w Jaworze m.in.:**

- zaopiniowali podział środków Funduszu Pracy oraz Europejskiego Funduszu Społecznego na realizację programów na rzecz promocji zatrudnienia, łagodzenia skutków bezrobocia i aktywizację zawodową na rok 2017;
- pozytywnie zaopiniowali wniosek w sprawie utworzenia nowego kierunku kształcenia zawodowego w zawodzie **mechatronik** w branżowej szkole I stopnia na podbudowie gimnazjum do wygaszenia, a następnie ośmioletniej szkoły podstawowej w *Powiatowym Centrum Kształcenia Zawodowego i Ustawicznego w Jaworze*;
- pozytywnie zaopiniowali wniosek w sprawie otwarcia w roku szkolnym 2018/2019 w *Zespole Szkół i Placówek w Bolkowie* nowego kierunku technicznego w zawodzie **technik inżynierii sanitarnej**;
- zapoznali się z informacją z realizacji *Powiatowego Programu Przeciwdziałania Bezrobociu oraz Aktywizacji Lokalnego Rynku Pracy* za 2016 rok;
- zapoznali się z informacją na temat Krajowego Funduszu Szkoleniowego;
- opiniowali wniosek osoby bezrobotnej w sprawie umorzenia nienależnie pobranego świadczenia.

## 2. Ranking zawodów deficytowych i nadwyżkowych

---

Opracowanie monitoringu zawodów deficytowych i nadwyżkowych za rok 2017 posłużyło jako źródło informacji do:

- określenia kierunków i natężenia zmian zachodzących w strukturze zawodowo-kwalifikacyjnej na lokalnym rynku pracy,
- stworzenia bazy informacyjnej dla opracowania przyszłych struktur zawodowo-kwalifikacyjnych w układzie lokalnym,
- określenia odpowiednich kierunków szkolenia bezrobotnych, zapewniając większą efektywność organizowanych szkoleń,
- usprawnienia poradnictwa zawodowego poprzez wskazanie zawodów deficytowych i nadwyżkowych,
- usprawnienia pośrednictwa pracy poprzez uzyskanie informacji o planowanych ofertach pracy na rok przyszły oraz przewidywanej liczbie absolwentów według zawodów,
- ułatwienia realizacji programów specjalnych dla aktywizacji osób długotrwale bezrobotnych w celu promowania ich ponownego zatrudnienia.

Wybrane zawody deficytowe, zrównoważone i nadwyżkowe prezentowane są w tabelach 6,7 i 8 w części *Tabele i wykresy*.

## 3. Źródła finansowania działań ujętych w Powiatowym Programie Przeciwdziałania Bezrobociu oraz Aktywizacji Lokalnego Rynku Pracy

---

Zadania na rzecz promocji zatrudnienia i aktywizacji lokalnego rynku pracy Powiatowy Urząd Pracy w Jaworze realizował przy udziale środków:

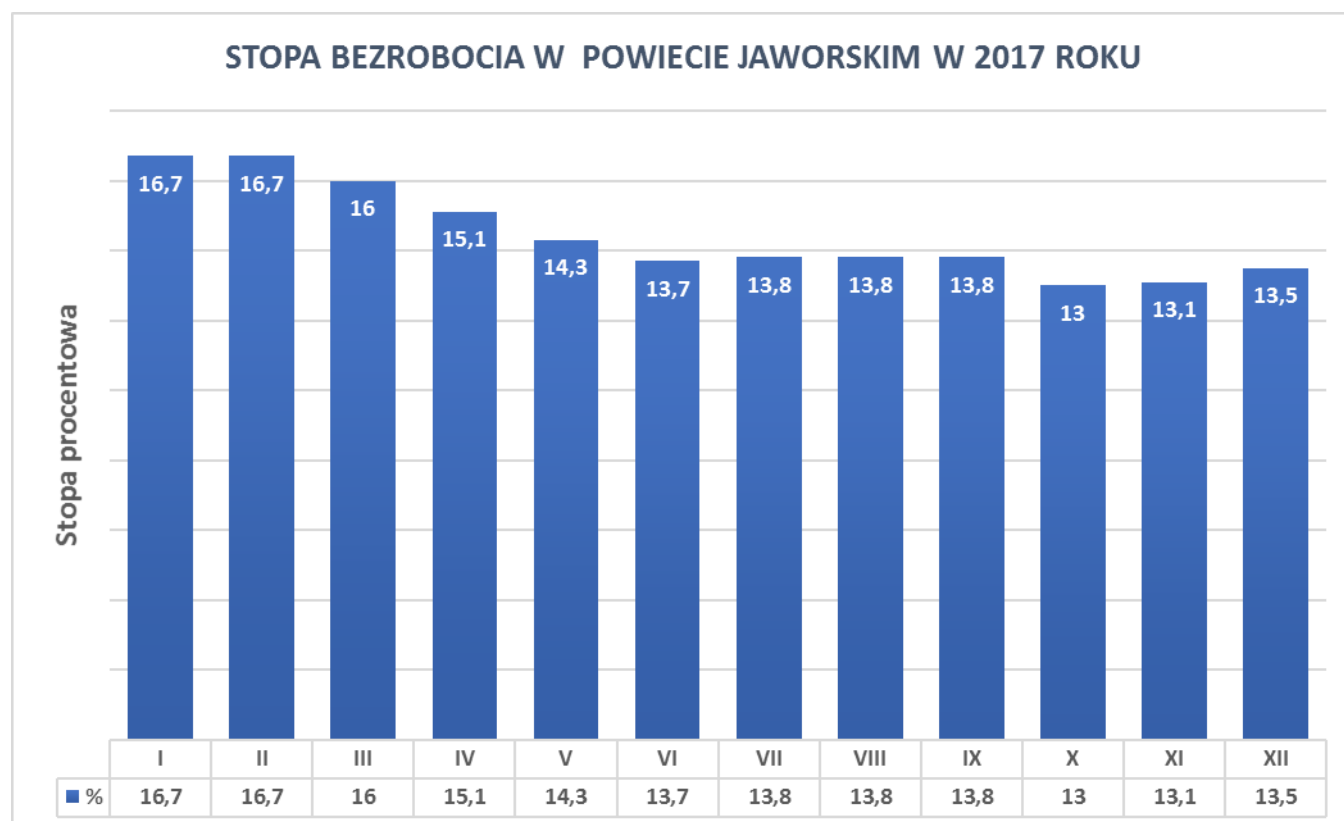
- Funduszu Pracy przyznanych wg. algorytmu – **2 979 209,00 zł**,
- Funduszu Pracy przyznanych na aktywizację osób do 30. roku życia w ramach refundacji wynagrodzeń na podstawie art. 150f ustawy o promocji zatrudnienia /.../ - **1 997 500,00 zł**
- Funduszu Pracy z rezerwy ministra właściwego ds. pracy pozyskanych dodatkowo przez PUP na realizację programów na rzecz promocji zatrudnienia, łagodzenia skutków bezrobocia i aktywizacji zawodowej – **328 000,00 zł**,
- Państwowego Funduszu Rehabilitacji Osób Niepełnosprawnych – **20 000,00 zł**,
- funduszy pomocowych UE, w tym Europejskiego Funduszu Społecznego:
  - **PO WER - 2 030 612,00 zł**
  - **RPO – 1 590 479,00 zł**
- Krajowego Funduszu Szkoleniowego – **316 000,00 zł**

Przy wydatkowaniu środków na programy rynku pracy Powiatowy Urząd Pracy kierował się obowiązkiem wynikającym z Ustawy o finansach publicznych, wydatkując je w sposób celowy i oszczędny, z zachowaniem zasady uzyskiwania najlepszych efektów zatrudnieniowych z danych nakładów.

Wszystkie działania realizowane przez Powiatowy Urząd Pracy w roku 2017 miały na celu dążenie do ograniczenia poziomu bezrobocia na obszarze Powiatu Jaworskiego oraz stworzenie podstaw do efektywnej polityki społeczno – gospodarczej, a także dążenie do poprawy jakości kapitału ludzkiego i zwiększenia spójności społecznej poprzez podniesienie jakości usług świadczonych na rzecz osób bezrobotnych, tworzenie warunków sprzyjających podnoszeniu zdolności do zatrudnienia osób bezrobotnych oraz rozwoju przedsiębiorczości i samozatrudnienia.

Liczba osób bezrobotnych w powiecie jaworskim na przestrzeni 2017 roku wykazywała tendencję spadkową. Tendencję tę odnotowano także w poszczególnych grupach osób bezrobotnych co obrazują dane statystyczne zebrane w poniższej tabeli. Na koniec grudnia w rejestrach PUP pozostawało **2 154 osoby**. Na koniec stycznia 2017 roku liczba osób zarejestrowanych wyniosła **2 757 osób**. W ciągu roku **nastąpił spadek o 603 osoby**.

Liczba osób bezrobotnych będących w ewidencji Powiatowego Urzędu Pracy, pozostających bez pracy na koniec grudnia 2017 roku ukształtowała się na poziomie **2 154 osoby** i była niższa o 390 osób w porównaniu do miesiąca grudnia 2016 roku (2 544 osób). Stopa rejestrowanego bezrobocia w końcu grudnia 2017 roku wynosiła w powiecie **13,5 %** i była o 2,3 punkta procentowego niższa niż w grudniu 2016 roku (15,8 %).



Powiat Jaworski	I	II	III	IV	V	VI	VII	VIII	IX	X	XI	XII
	2017	2017	2016	2017	2017	2017	2017	2017	2017	2017	2017	2017
<b>Stopa bezrobocia w %</b>	16,7	16,7	16,0	15,1	14,3	13,7	13,8	13,8	13,8	13	13,1	13,5

## Tabela

### - Dane statystyczne dotyczące liczby osób bezrobotnych na początku i na końcu 2017 roku

	<b>Styczeń 2017</b>	<b>Grudzień 2017</b>
Ogółem liczba osób zarejestrowanych	<b>2 757</b>	<b>2 154</b>
Liczba osób do 30. roku życia	<b>737</b>	<b>553</b>
Liczba osób po 50. roku życia	<b>815</b>	<b>631</b>
Pozostali w wieku 31 lat - 49 lat	<b>1 205</b>	<b>970</b>
Liczba osób długotrwale bezrobotnych	<b>1 442</b>	<b>1 149</b>
Liczba osób posiadających co najmniej jedno dziecko do 6 roku życia	<b>560</b>	<b>495</b>
Bezrobotni bez kwalifikacji zawodowych	<b>995</b>	<b>796</b>
Bezrobotni bez doświadczenia zawodowego	<b>402</b>	<b>307</b>
Kobiety, które nie podjęły zatrudnienia po urodzeniu dziecka	<b>345</b>	<b>328</b>
Bezrobotni niepełnosprawni	<b>165</b>	<b>137</b>

W ciągu 2017 roku pracownicy Centrum Aktywizacji Zawodowej oraz Działu Ewidencji i Świadczeń świadczyli usługi dla ponad **45 tys. osób** bezrobotnych, poszukujących pracy i pracodawców. zainteresowanych pomocą Powiatowego Urzędu Pracy w Jaworze. Na tą liczbę złożyły się m in:

#### **1. Obsługa w CAZ:**

- ✓ obsługa w ramach usługi poradnictwa zawodowego – **502 osoby,**
- ✓ obsługa w ramach usługi pośrednictwa pracy – **20 384 osoby,**
- ✓ obsługa w ramach usługi organizacja szkoleń – **55 osób,**
- ✓ obsługa w ramach bonu szkoleniowego – **12 osób,**
- ✓ obsługa osób w ramach wniosków o sfinansowanie kosztów studiów podyplomowych – **12 osób,**
- ✓ obsługa pracodawców i os. bezrobotnych w ramach wniosków o zorganizowanie stażu – **770 osób,**
- ✓ obsługa w ramach wniosków o przyznanie bonu stażowego – **8 osób,**
- ✓ obsługa pracodawców i os. bezrobotnych w ramach organizacji prac interwencyjnych – **211 osób,**
- ✓ obsługa pracodawców i os. bezrobotnych w ramach organizacji robót publicznych – **25 osób,**
- ✓ obsługa pracodawców i os. bezrobotnych w ramach dofinansowania wynagrodzenia za zatrudnienie skierowanego bezrobotnego, który ukończył 50. rok życia – **38 osób,**
- ✓ obsługa w ramach kierowania na prace społecznie użyteczne – **98 osób,**
- ✓ obsługa osób w ramach wniosków o jednorazowe środki na rozpoczęcie działalności gospodarczej – **99 osób,**
- ✓ obsługa osób bezrobotnych i pracodawców w ramach doposażenia miejsca pracy – **57 osób,**
- ✓ obsługa osób w ramach zwrotu kosztów przejazdu do miejsca pracy, szkolenia, stażu – **267 osób,**
- ✓ obsługa w ramach bonu na zasiedlenie – **18 osób,**

- ✓ obsługa osób w ramach finansowania kosztów opieki nad dzieckiem, dziećmi do lat 7, osobą zależną – **48 osób**,
- ✓ obsługa w ramach kierowania na badania lekarskie - **443 osoby**,
- ✓ obsługa wniosków pracodawców w ramach Krajowego Funduszu Szkoleniowego - **98 wniosków**,
- ✓ obsługa pracodawców w zakresie pośrednictwa pracy i promocji usług – **1 045 kontaktów z pracodawcami**.
- ✓ Obsługa pracodawców w zakresie zatrudniania cudzoziemców – **425** (wniosek o wydanie informacji starosty – 80 razy; liczba zarejestrowanych oświadczeń o powierzeniu pracy cudzoziemcowi – 345)

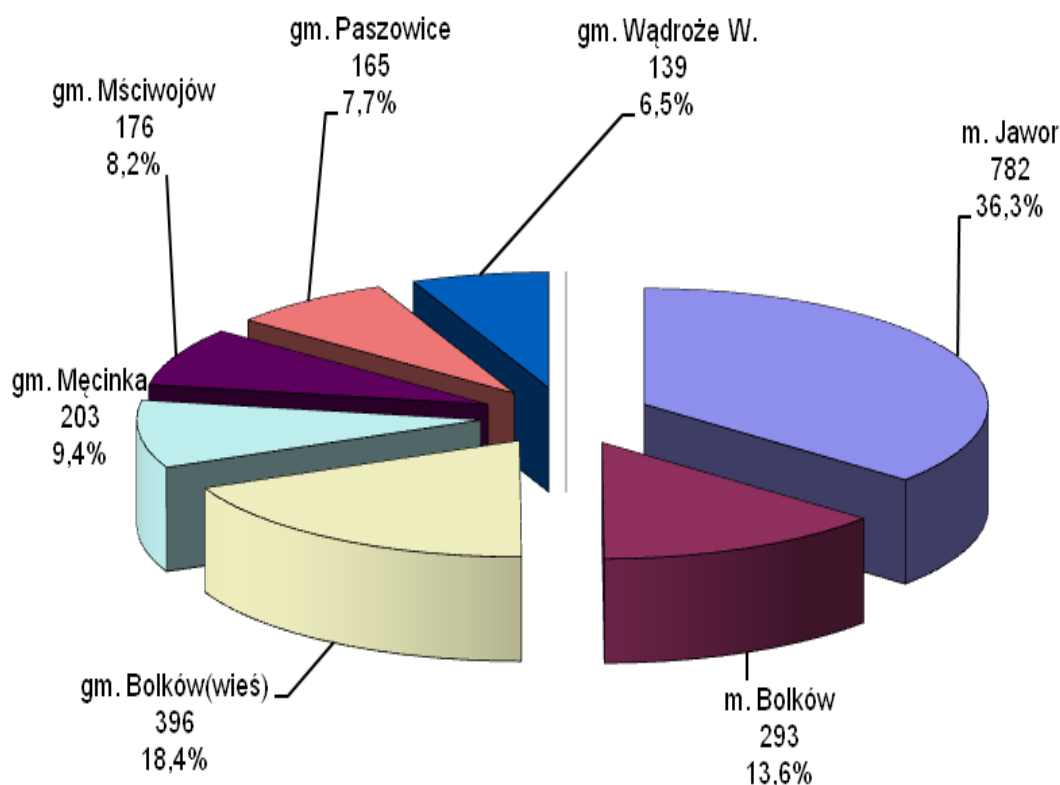
## 2. Obsługa w Dziale Ewidencji i Świadczeń:

- ✓ zarejestrowano **3 683 osoby**, w tym z prawem do zasiłku 801 osób oraz 109 osób poszukujących pracy.
- ✓ wydano około **11 000 decyzji administracyjnych z czego** do urzędu pracy wpłynęło 16 odwołań od ww. decyzji.
- ✓ przyznano dodatki aktywizacyjne **249 osobom**, natomiast **17 osobom** odmówiono przyznania dodatku aktywizacyjnego i wydano decyzję odmowną z powodu niespełnienia warunków określonych w ustawie z dnia 20 kwietnia 2004r. o promocji zatrudnienia i instytucjach rynku pracy
- ✓ wydano **415 zaświadczeń** na wnioski osób, które były bądź są zarejestrowane jako osoby bezrobotne o wydanie zaświadczeń do ZUS-u w celu ustalenia uprawnień do renty, emerytury i kapitału początkowego.
- ✓ wydano za 2017 rok **1 316** rocznych zestawień składek społecznych i zdrowotnych oraz **1 360 informacji** o uzyskanych dochodach i pobranych zaliczkach na podatek dochodowy (pit-11).
- ✓ w związku z podpisaną umową o wymianę danych za pomocą systemu informatycznego „SEPI” z ośrodkami pomocy społecznej, zmniejszyła się ilość wydanych zaświadczeń. w 2017 roku wydano **2 200 zaświadczeń** dla osób bezrobotnych i osób poszukujących pracy.
- ✓ wraz z powziętą informacją z raportu ZUS (U2 i U3) o zgłoszeniu osób bezrobotnych do ubezpieczenia z tytułu podjęcia zatrudnienia lub innej pracy zarobkowej, po wydaniu zawiadomienia o wszczęciu postępowania w sprawie pozbawienia statusu osoby bezrobotnej wydawane były decyzje. W 2017 roku wydano **217 zawiadomień** o wszczęciu postępowania oraz **41 wezwań** celem wyjaśnienia powziętych informacji z raportów ZUS (U2 i U3) i wydania odpowiedniej decyzji.

## 4. Tabele i wykresy

### 1. Liczba zarejestrowanych bezrobotnych wg. płci w miastach i gminach powiatu jaworskiego w 2017 roku

Gmina	2017 r. Wrzesień	2017 r. Październik	2017 r. Listopad	Bezrobotni w miesiącu grudniu 2017 roku.		
				2017 r. Grudzień	Przyrost(+) Spadek (-)	Dynamika 31.12.2017 = 100%
<b>m. Jawor</b>	820	766	776	782	6	100,77
<b>m. Bolków</b>	295	271	277	293	16	105,78
<b>gm. Bolków(wieś)</b>	402	373	377	396	19	105,04
<b>gm. Męcinka</b>	216	199	200	203	3	101,50
<b>gm. Mściwojów</b>	167	162	165	176	11	106,67
<b>gm. Paszowice</b>	163	166	160	165	5	103,13
<b>gm. Wądroże W.</b>	144	132	137	139	2	101,46
<b>Powiat razem:</b>	<b>2207</b>	<b>2069</b>	<b>2392</b>	<b>2144</b>	<b>62</b>	<b>102,96</b>



## 2. Liczba miejsc pracy pozyskanych w ramach ofert pracy w 2016 i 2017 roku.

GMINA	2016	2017
m. Jawor [ 020501 ]	756	831
PRACE INTERWENCYJNE	60	70
ROBOTY PUBLICZNE	1	3
PRACA STAŁA	321	407
INNA PRACA w tym PSU	14	8
STAŻ	221	260
BON STAŻOWY	1	2
BON NA ZASIEDLENIE	0	2
MIEJSCA PRACY	32	23
PRACA 50+	14	8
POZOSTAŁE FORMY WSPARCIA	46	48
m. Bolków [ 020502 ]	200	228
PRACE INTERWENCYJNE	12	17
ROBOTY PUBLICZNE	1	1
PRACA STAŁA	26	37
INNA PRACA w tym PSU	57	46
STAŻ	82	76
BON STAŻOWY	0	0
gm. Mściwojów [ 020504 ]	89	85
PRACE INTERWENCYJNE	4	6
ROBOTY PUBLICZNE	1	2
PRACA STAŁA	44	51
INNA PRACA w tym PSU	0	0
STAŻ	19	9
BON STAŻOWY	0	0
BON NA ZASIEDLENIE	0	0
MIEJSCA PRACY	14	10
PRACA 50+	0	0
POZOSTAŁE FORMY WSPARCIA	7	7
gm. Paszowice [ 020505 ]	84	72
PRACE INTERWENCYJNE	2	4
ROBOTY PUBLICZNE	4	2
PRACA STAŁA	36	33
INNA PRACA w tym PSU	0	0
STAŻ	20	15
BON STAŻOWY	0	0

BON NA ZASIEDLENIE	2	3	BON NA ZASIEDLENIE	0	0
MIEJSCA PRACY	9	19	MIEJSCA PRACY	16	14
PRACA 50+	5	4	PRACA 50+	1	0
POZOSTAŁE FORMY WSPARCIA	6	25	POZOSTAŁE FORMY WSPARCIA	5	4
gm. Bolków	52	43	gm. Wądroże Wielkie [ 020506 ]	29	45
PRACE INTERWENCYJNE	5	4	PRACE INTERWENCYJNE	0	2
ROBOTY PUBLICZNE	0	0	ROBOTY PUBLICZNE	0	2
PRACA STAŁA	8	18	PRACA STAŁA	3	13
INNA PRACA w tym PSU	18	0	INNA PRACA w tym PSU	11	12
STAŻ	14	11	STAŻ	12	15
BON STAŻOWY	0	0	BON STAŻOWY	0	0
BON NA ZASIEDLENIE	2	0	BON NA ZASIEDLENIE	1	0
MIEJSCA PRACY	1	3	MIEJSCA PRACY	1	1
PRACA 50+	0	2	PRACA 50+	0	0
POZOSTAŁE FORMY WSPARCIA	4	5	POZOSTAŁE FORMY WSPARCIA	1	0
gm. Męcinka [ 020503 ]	50	123	Spoza Powiatu	372	398
PRACE INTERWENCYJNE	5	3	PRACE INTERWENCYJNE	15	16
ROBOTY PUBLICZNE	1	2	ROBOTY PUBLICZNE	0	0
PRACA STAŁA	14	69	PRACA STAŁA	286	303
INNA PRACA w tym PSU	1	23	INNA PRACA w tym PSU	0	0
STAŻ	18	16	STAŻ	40	45
BON STAŻOWY	0	2	BON STAŻOWY	0	0
BON NA ZASIEDLENIE	0	0	BON NA ZASIEDLENIE	0	0
MIEJSCA PRACY	6	6	MIEJSCA PRACY	4	6
PRACA 50+	1	1	PRACA 50+	0	6
POZOSTAŁE FORMY WSPARCIA	4	1	POZOSTAŁE FORMY WSPARCIA	9	22
			NARASTAJĄCO	1641	1825

## 2.1. Liczba bezrobotnych skierowanych do pracy w 2016 i 2017 roku.

GMINA	2016	2017
m. Jawor [ 020501 ]	1059	906
PRACE INTERWENCYJNE	89	86
ROBOTY PUBLICZNE	0	2
PRACA STAŁA	514	353
PSU	12	14
STAŻ	260	258
BON STAŻOWY	2	2
BON NA ZASIEDLENIE	1	2
MIEJSCA PRACY	79	103
PRACA 50+	15	7
POZOSTAŁE FORMY WSPARCIA	87	79
m. Bolków [ 020502 ]	265	277
PRACE INTERWENCYJNE	19	23

GMINA	2016	2017
gm. Mściwojów [ 020504 ]	131	120
PRACE INTERWENCYJNE	12	14
ROBOTY PUBLICZNE	0	2
PRACA STAŁA	45	48
PSU	1	0
STAŻ	43	35
BON STAŻOWY	0	0
BON NA ZASIEDLENIE	0	1
MIEJSCA PRACY	11	10
PRACA 50+	1	0
POZOSTAŁE FORMY WSPARCIA	18	10
gm. Paszowice [ 020505 ]	129	112



ROBOTY PUBLICZNE	0	0
PRACA STAŁA	107	92
PSU	18	18
STAŻ	88	87
BON STAŻOWY	0	0
BON NA ZASIEDLENIE	1	4
MIEJSCA PRACY	16	13
PRACA 50+	7	5
POZOSTAŁE FORMY WSPARCIA	9	35
gm. Bolków	200	138
PRACE INTERWENCYJNE	17	9
ROBOTY PUBLICZNE	0	0
PRACA STAŁA	66	35
PSU	41	32
STAŻ	46	32
BON STAŻOWY	0	0
BON NA ZASIEDLENIE	0	4
MIEJSCA PRACY	6	13
PRACA 50+	6	0
POZOSTAŁE FORMY WSPARCIA	18	13
gm. Męcinka [ 020503 ]	187	154
PRACE INTERWENCYJNE	24	21
ROBOTY PUBLICZNE	0	2
PRACA STAŁA	54	32
PSU	22	23
STAŻ	41	57
BON STAŻOWY	0	1
BON NA ZASIEDLENIE	0	2
MIEJSCA PRACY	17	10
PRACA 50+	2	0
POZOSTAŁE FORMY WSPARCIA	27	6

PRACE INTERWENCYJNE	5	7
ROBOTY PUBLICZNE	0	1
PRACA STAŁA	43	29
PSU	0	1
STAŻ	56	44
BON STAŻOWY	1	0
BON NA ZASIEDLENIE	0	2
MIEJSCA PRACY	11	10
PRACA 50+	2	5
POZOSTAŁE FORMY WSPARCIA	11	13
gm. Wądroże Wielkie [ 020506 ]	75	73
PRACE INTERWENCYJNE	3	8
ROBOTY PUBLICZNE	0	0
PRACA STAŁA	15	16
PSU	11	15
STAŻ	31	22
BON STAŻOWY	0	0
BON NA ZASIEDLENIE	1	0
MIEJSCA PRACY	3	4
PRACA 50+	0	1
POZOSTAŁE FORMY WSPARCIA	11	7
<b>NARASTAJĄCO</b>	<b>2046</b>	<b>1780</b>

### 3. Informacja z realizacji usług rynku pracy za 2017 r.

MIERNIK REALIZACJI USŁUGI	REALIZACJA ZA OKRES XII miesiące 2016 r.
1. Liczba kontaktów z pracodawcami krajowymi, dla których PUP prowadzi karty pracodawców	1 045
2. Liczba pozyskanych nowych pracodawców krajowych	56
3. Liczba pozyskanych miejsc pracy niesubsydiowanej	1018
3a. Ilość wydanych skierowań do pracy niesubsydiowanej w wyniku pośrednictwa	776
3b. Liczba osób zatrudnionych do pracy w wyniku pośrednictwa	136
4. Liczba miejsc stażu i zatrudnienia subsydiowanego	801
4a. Ilość wydanych skierowań na staż i do zatrudnienia subsydiowanego /rob.pub., miejsca pracy, prace interwencyjne/	684
5. Liczba zorganizowanych giełd pracy	18
5a. Liczba osób skierowanych na giełdy pracy	350
5b. Liczba osób zatrudnionych po giełdzie pracy	42
6. LICZBA OSÓB BEZROBOTNYCH ZATRUDNIONYCH /w ramach pracy stałej i subsydiowanego zatrudnienia/ OGÓŁEM, W TYM:	668
6a. Niepełnosprawnych	19
6b. Do 30 roku życia	217
6c. Po 50 roku życia	214
7. Zatrudnianie cudzoziemców, w tym:	425
7a. Liczba wydanych informacji starosty	80
7b. Liczba zarejestrowanych oświadczeń o powierzeniu pracy cudzoziemcowi	345
8. Liczba kontaktów z bezrobotnymi i poszukującymi pracy na temat EURES	126
9. Liczba kontaktów z pracodawcami na temat EURES	40
10. Liczba zagranicznych wakatów w ramach EURES	6 228
11. <b>LICZBA BEZROBOTNYCH, DLA KTÓRYCH USTALONO PROFIL POMOCY</b>	3 309
11 a . profil I	65
11 b. profil II	2 907
11 c. profil III	337
12. <b>LICZBA OSÓB, DLA KTÓRYCH PRZYGOTOWANO INDYWIDUALNY PLAN DZIAŁANIA</b>	2 796

<b>Obsługa wizyt klientów w CAZ</b>	
13. LICZBA OSÓB OBJĘTYCH PORADNICTWEM ZAWODOWYM /osoby bezrobotne + osoby niezarejestrowane/	502
14. Liczba osób bezrobotnych objętych poradą grupową, w tym:	55
▪ Niepełnosprawnych	7
▪ Do 30 roku życia	13
▪ Po 50 roku życia	18
15. Liczba osób bezrobotnych objętych poradą indywidualną, w tym :	272
▪ Niepełnosprawnych	4
▪ Do 30 roku życia	108
▪ Po 50 roku życia	54
16. Liczba osób długotrwale bezrobotnych korzystających z usług	197
17. Uczestnicy szkoleń z zakresu umiejętności poszukiwania pracy w tym:	8
▪ Bezrobotni do 30 roku życia	1
▪ Powyżej 50 roku życia	1
▪ Niepełnosprawni	0
▪ Osoby długotrwale bezrobotne	8
18. LICZBA BEZROBOTNYCH ZATRUDNIONYCH po szkoleniu w okresie do 3 miesięcy:	3
▪ Bezrobotni do 30 roku życia	0
▪ Powyżej 50 roku życia	0
▪ Niepełnosprawni	0
▪ Osoby długotrwale bezrobotne	3

#### 4. Informacja z realizacji programów na rzecz promocji zatrudnienia wg stanu na dzień 31.12.2017 r.

Nr programu	Forma aktywizacji	Zaangażowane z okresu poprzedniego - 2016 r pozostałe do zapłaty w 2017 r.		Plan roczny (osoby)	Liczba osób uczestniczących w 2017 roku	Realizacja (osoby z 2017 + zaangażowani z 2016)	Limit roczny FP (w zł)	Zaangażowane z umów zawartych w 2017 roku ( w zł.)	Suma środków zaangaż. w 2017i zobowiązań z 2016	Wydatki FP na realizację umów (w zł)	Środki FP wolne - do zagospodarowania (w zł )(8-10)	Zaangażowane na 2018r		Zaangażowane na 2019 r		
		osoby	kwota (zł)									osoby	kwota (zł)	osoby	kwota (zł)	osoby
1	2	3	4	5	6	8	9	10	11	13	14	15	16	17		
1	Koszty szkoleń ogółem	0	0,00	36	35	35	112 000,00	104 529,21	104 529,21	104 529,21	7 470,79	0	0,00	0	0,00	
	Stypendia za okres szkolenia		0,00					31 324,73	31 324,73	31 324,73						0,00
	Zakup szkolenia		0,00					73 204,48	73 204,48	73 204,48						0,00
2	Studia podyplomowe-zakup + stypendium	6	9 449,15	16	10	16	47 882,86	34 453,01	43 902,16	43 902,16	3 980,70	10	18 509,39	0	0,00	
3	Prace Społecznie Użyteczne	0	0,00	89	89	89	131 654,00	129 207,96	129 207,96	129 207,96	2 446,04	59	5 637,60	0	0,00	
4	Koszty przejazdu / zakwaterowania *	37	14 521,07	161	124	161	64 500,00	40 794,46	55 315,53	55 315,53	9 184,47	34	17 975,00	0	0,00	
4a	- do pracy	20	10 040,77	67	47	67	33 500,00	19 123,84	29 164,61	29 164,61		8	2 450,00	0	0,00	
4b	- na staż	17	4 480,30	67	50	67	25 500,00	17 155,31	21 635,61	21 635,61		26	15 525,00	0	0,00	
4c	- na szkolenia	0	0,00	27	27	27	5 500,00	4 515,31	4 515,31	4 515,31		0	0,00	0	0,00	
5	Wyposażenie i doposażenie stanowisk pracy	0	0,00	33	33	33	779 648,00	754 172,00	754 172,00	754 172,00	25 476,00	0	0,00	0	0,00	
6	Środki na podjęcie działalności gospodarczej	0	0,00	14	14	14	323 000,00	323 000,00	323 000,00	323 000,00	0,00	0	0,00	0	0,00	
7	Prace interwencyjne	21	71 077,99	117	96	117	427 727,81	356 625,73	427 703,72	427 703,72	24,09	36	118 831,88	0	0,00	
8	Roboty publiczne	0	0,00	18	18	18	129 848,00	123 984,30	123 984,30	123 984,30	5 863,70	3	5 387,41	0	0,00	
9	Bon stażowy	1	7 071,99	1	0	1	7 123,56	0,00	7 071,99	7 071,99	51,57	0	0,00	0	0,00	
9a	stypendium w ramach bonu stażowego	1	5 210,06		0	1	5 210,06	0,00	5 210,06	5 210,06	0,00	0	0,00	0	0,00	
9b	koszty badań lekarskich	0	0,00		0	0	0,00	0,00	0,00	0,00	0,00	0	0,00	0	0,00	
9c	koszty przejazdu	1	348,43		0	1	400,00	0,00	348,43	348,43	348,43	51,57	0	0,00	0	0,00
9d	premia dla pracodawcy	1	1 513,50		0	1	1 513,50	0,00	1 513,50	1 513,50	1 513,50	0,00	0	0,00	0	0,00

10	Stypendia za okres stażu	53	221 600,31	166	113	166	729 878,28	501 732,37	723 332,68	723 332,68	6 545,60	67	291 978,73	0	0,00
11	Refundacja opieki nad dzieckiem	5	1 739,00	33	25	30	15 300,00	12 026,07	13 765,07	13 765,07	1 534,93	10	3 743,38	0	0,00
11a	-Praca	3	1 350,00	14	11	14	8 000,00	5 784,68	7 134,68	7 134,68		3	893,38	0	0,00
11b	-Staże	2	389,00	16	14	16	7 000,00	6 241,39	6 630,39	6 630,39		7	2 850,00	0	0,00
11c	-Szkolenia	0	0,00	3	0	0	300,00	0,00	0,00	0,00		0	0,00	0	0,00
12	Badania lekarskie *	0	0,00	164	164	164	12 500,00	9 512,85	9 512,85	9 512,85	2 987,15	0	0,00	0	0,00
12a	- na ofertę pracy	0	0,00	30	26	26	2 000,00	805,00	805,00	805,00		0	0,00	0	0,00
12b	- szkolenie	0	0,00	50	25	25	6 000,00	5 079,00	5 079,00	5 079,00		0	0,00	0	0,00
12c	- staże	0	0,00	80	113	113	4 500,00	3 628,85	3 628,85	3 628,85		0	0,00	0	0,00
13	Dofinansowanie wynagrodzenia 50+	12	81 029,74	25	13	25	137 500,00	45 447,67	126 477,41	126 477,41	11 022,59	13	102 286,58	1	3 000,00
14	Program 50 plus z 2015 (dofwynagr50plus)	9	42 173,08	9	0	9	43 663,14	0,00	42 173,08	42 173,08	1 490,06	0	0,00	0	0,00
15	Program art. 49 pkt.2-6 z 2016 (Pi i staż)	7	16 026,68	7	0	7	16 983,35	0,00	16 026,68	16 026,68	956,67	0	0,00	0	0,00
18	Program aktywizacji zam. na wsi /rezerwa 2017 kod 039/	0	0,00	30	21	21	328 000,00	245 723,73	245 723,73	245 723,73	82 276,27	0	0,00	0	0,00
Σ FUNDUSZ PRACY		139	464 689,01	755	591	751	3 307 209,00	2 681 209,36	3 145 898,37	3 145 898,37	161 310,63	232	564 349,97	1	3 000,00
16	RPO	0	0,00	143	145	145	1 590 479,00	1 431 554,25	1 431 554,25	1 431 554,25	158 924,75	0	0,00	0	0,00
17	PO WER	0	0,00	249	212	212	2 030 612,00	1 722 828,72	1 722 828,72	1 722 828,72	307 783,28	102	293 579,02	0	0,00
OGÓŁEM :		139	464 689,01	1 147	948	1 099	6 928 300,00	5 835 592,33	6 300 281,34	6 300 281,34	628 018,66	334	857 928,99	1	3 000,00
Krajowy Fundusz Szkoleniowy		0	0,00	226	226	226	316 000,00	312 786,79	312 786,79	312 786,79	3 183,80	0	0,00	0	0,00
Refundacja wynagrodzenia 30 minus /art. 150f/		89	1 180 677,38	180	91	180	1 997 500,00	692 651,67	1 873 329,05	1 873 329,05	124 170,95	64	920 253,07	0	0,00
Σ		228	1 645 366,39	1 553	1 265	1 493	9 241 800,00	6 841 030,79	8 486 397,18	8 486 397,18	755 402,82		1 778 182,06	0	0,00

\* - część osób objętych tym programem jednocześnie bierze udział w innych programach.

## 5. Europejski Fundusz Społeczny 2004 – 2014

<b>Wniosek o dofinansowanie realizacji projektu</b>	<b>2004</b>	<b>2005</b>	<b>2006</b>	<b>2007</b>	<b>2008</b>	<b>2009</b>	<b>2010</b>	<b>2011</b>	<b>2012</b>	<b>2013</b>	<b>2014</b>	<b>Ogółem</b>
<b>Działanie 1.2 „Start!”</b>												
- wydatki projektu ogółem	161.800,00	73.000,00	-	-	-	-	-	-	-	-	-	234.800,00
- kwota dofinansowania	161.800,00	73.000,00	-	-	-	-	-	-	-	-	-	234.800,00
- wkład własny	0,00	0,00	-	-	-	-	-	-	-	-	-	0,00
<b>Działanie 1.3 „Chwytaj szansę!”--</b>												
- wydatki projektu ogółem	149.300,00	47.900,00	-	-	-	-	-	-	-	-	-	197.200,00
- kwota dofinansowania	149.300,00	47.900,00	-	-	-	-	-	-	-	-	-	197.200,00
- wkład własny	0,00	0,00	-	-	-	-	-	-	-	-	-	0
<b>Działanie 1.2 „Nie bądź biernym!”</b>												
- wydatki projektu ogółem	-	396.307,01	244.729,23	-	-	-	-	-	-	-	-	641.036,24
- kwota dofinansowania	-	287.600,00	177.600,00	-	-	-	-	-	-	-	-	465.200,00
- wkład własny	-	108.707,01	67.129,23	-	-	-	-	-	-	-	-	175.836,24
<b>Działanie 1.2 „Zainwestuj w swoją przyszłość!”</b>												
- wydatki projektu ogółem	-	146.071,00	57.318,80	-	-	-	-	-	-	-	-	203.389,80
- kwota dofinansowania	-	113.600,00	34.000,00	-	-	-	-	-	-	-	-	147.600,00
- wkład własny	-	32.471,00	23.318,80	-	-	-	-	-	-	-	-	55.789,80
<b>Działanie 1.3 „Daj szansę sobie!”</b>												
- wydatki projektu	-	754.601,55	260.044,50	-	-	-	-	-	-	-	-	1.014.646,05

ogółem													
- kwota dofinansowania	-	536.700,00	211.500,00	-	-	-	-	-	-	-	-	-	748.200,00
- wkład własny	-	217.901,55	48.544,50	-	-	-	-	-	-	-	-	-	266.446,05
<b>Działanie 1.2 „Lepiej spróbować - niż później żałować!”</b>													
- wydatki projektu ogółem	-	-	678.793,00	494.694,67	-	-	-	-	-	-	-	-	1.173.487,67
- kwota dofinansowania	-	-	492.600,00	359.000,00	-	-	-	-	-	-	-	-	851.600,00
- wkład własny	-	-	186.193,00	135.694,67	-	-	-	-	-	-	-	-	321.887,67
<b>Działanie 1.3 „Szansa na lepsze jutro!”</b>													
- wydatki projektu ogółem	-	-	636.832,10	955.926,23	-	-	-	-	-	-	-	-	1.592.758,33
- kwota dofinansowania	-	-	469.600,00	704.900,00	-	-	-	-	-	-	-	-	1.174.500,00
- wkład własny	-	-	167.232,10	251.026,23	-	-	-	-	-	-	-	-	418.258,33
<b>PO KL Działanie 6.1 Poddziałanie 6.1.3 „Tylko dla aktywnych”</b>													
- wydatki projektu ogółem	-	-	-	-	2 202 133,96	2 371 600,00	3 992 000,00	1 707 800,00	1 597 700,00	3 198 100,00	5 180 700,00	-	20 250 033,96
- kwota dofinansowania	-	-	-	-	1 871 000,00	2 371 600,00	3 969 000,00	1 707 800,00	1 597 700,00	3 198 100,00	5 180 700,00	-	19 895 900,00
- wkład własny	-	-	-	-	331 133,96	0,00	23 000,00	-	-	-	-	-	354 133,96
<b>Ogółem wszystkie projekty 2004 - 2014</b>													
- wydatki projektu ogółem	311.100,00	1.417.879,56	1.877.717,63	1.450.620,90	2 202 133,96	2 371 600,00	3 992 000,00	1 707 800,00	1 597 700,00	3 198 100,00	5 180 700,00	-	<b>25 307 352,05</b>
- kwota dofinansowania	311.100,00	1.058.800,00	1.385.300,00	1.063.900,00	1 871 000,00	2 371 600,00	3 969 000,00	1 707 800,00	1 597 700,00	3 198 100,00	5 180 700,00	-	<b>23 715 000,00</b>
- wkład własny	0,00	359.079,56	492.417,63	386.720,90	331 133,96	0,00	23 000,00	-	-	-	-	-	<b>1 592 352,05</b>

## 5.1. Projekty EFS - PO WER i RPO – lata 2015 - 2017

Data złożenia projektu	Nazwa projektu – działania/okres realizacji	Kwota wnioskowana	Kwota przyznana/dofinansowania	Uwagi
01.01.2015 r.	1. Program Operacyjny Wiedza Edukacja Rozwój PO WER, Oś Priorytetowa I „Osoby młode na rynku pracy” Działanie 1.1 Wsparcie osób pozostających bez pracy na regionalnym rynku pracy – projekty pozakonkursowe, Poddziałanie 1.1.2 Wsparcie w ramach Inicjatywy na rzecz zatrudnienia ludzi młodych, dotyczące aktywizacji zawodowej młodych osób bezrobotnych.	<b>1 734 100,00</b>	<b>1 734 100,00</b>	Projekt zakończony 31.12.2015 r.
01.01.2015 r.	2. Regionalny Program Operacyjny, Priorytet Inwestycyjny 8I „ Dostęp do zatrudnienia dla osób poszukujących pracy i osób biernych zawodowo, w tym długotrwale bezrobotnych ”	<b>1 055 600,00</b>	<b>1 055 600,00</b>	Projekt zakończony 31.12.2015 r.

Data złożenia projektu	Nazwa projektu – działania	Kwota wnioskowana	Kwota przyznana/dofinansowania	Uwagi
01.01.2016 r.	1. Program Operacyjny Wiedza Edukacja Rozwój PO WER Priorytet I Osoby młode na rynku pracy Działanie 1.1 Wsparcie osób młodych pozostających bez pracy na regionalnym rynku pracy – projekty pozakonkursowe, Poddziałanie 1.1.2 Wsparcie udzielane z Inicjatywy na rzecz zatrudnienia ludzi młodych	<b>1 642 504,00</b>	<b>1 642 504,00</b>	Projekt zakończony 31.12.2016 r.
01.01.2016 r.	2. Regionalny Program Operacyjny Województwa Dolnośląskiego Oś priorytetowa 8 Rynek pracy, Działanie 8.1 Projekty powiatowych urzędów pracy	<b>1 503 128,00</b>	<b>1 503 128,00</b>	Projekt zakończony 31.12.2016 r.



Data złożenia projektu	Nazwa projektu – działania	Kwota wnioskowana	Kwota przyznana/dofinansowania	Uwagi
01.01.2016 r.	2. Program Operacyjny Wiedza Edukacja Rozwój PO WER Priorytet I Osoby młode na rynku pracy Działanie 1.1 Wsparcie osób młodych pozostających bez pracy na regionalnym rynku pracy – projekty pozakonkursowe, Poddziałanie 1.1.2 Wsparcie udzielane z Inicjatywy na rzecz zatrudnienia ludzi młodych	<b>3 708 603,00</b>	<b>3 708 603,00</b>	Okres realizacji projektu: od 01.01.2017 do 31.12.2018
01.01.2017 r.	2. Regionalny Program Operacyjny Województwa Dolnośląskiego Oś priorytetowa 8 Rynek pracy, Działanie 8.1 Projekty powiatowych urzędów pracy	<b>1 590 479,00</b>	<b>1 590 479,00</b>	Projekt zakończony 31.12.2017 r.

#### 6. Wybrane zawody deficytowe w powiecie jaworskim w 2017 r.

Kod	Elementarna grupa zawodów	Średniomiesięczna liczba bezrobotnych	Średniomiesięczna liczba dostępnych ofert pracy	Wskaźnik dostępności ofert pracy	Wskaźnik długotrwałego bezrobocia	Wskaźnik płynności bezrobotnych	Odsetek ofert subsydiowanych w CBOP (PUP+OHP+EURES) (%)	Odsetek miejsc aktywizacji zawodowej (%)
8121	Operatorzy maszyn i urządzeń do produkcji i przetwórstwa metali	2,33	12,58	0,19	33,33	1,13	0,00	0,00
8344	Kierowcy operatorzy wózków jezdniowych	1,08	5,25	0,21	0,00	2,00	3,17	0,00
1420	Kierownicy w	1,67	5,58	0,30	0,00	1,33	100,00	0,00

	handlu detalicznym i hurtowym							
2423	Specjaliści do spraw zarządzania zasobami ludzkimi	0,83	1,08	0,77	0,00	1,00	50,00	50,00
2433	Specjaliści do spraw sprzedaży (z wyłączeniem technologii informacyjno-komunikacyjnych)	2,50	2,83	0,88	0,00	2,33	0,00	0,00

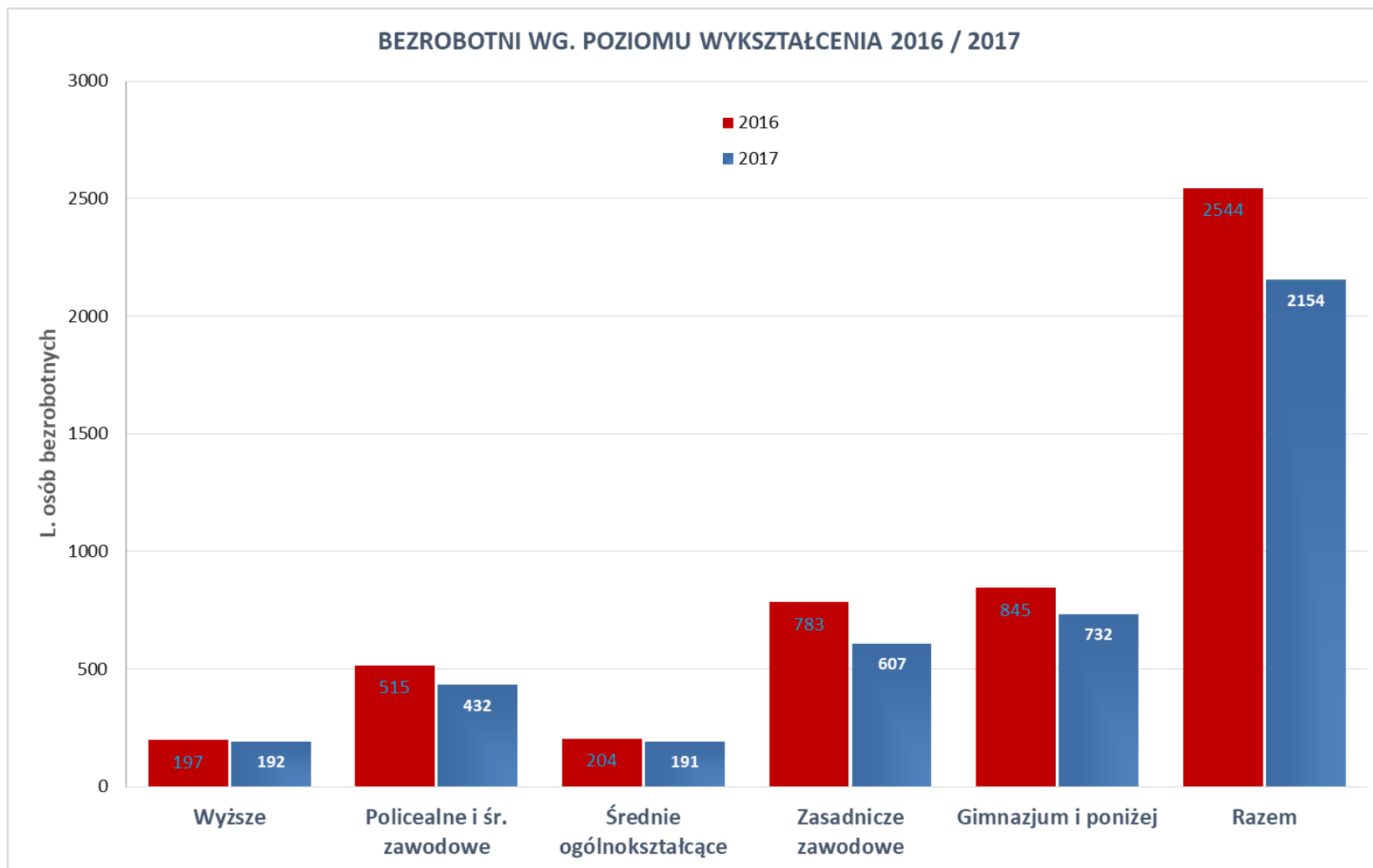
## 7. Wybrane zawody zrównoważone w powiecie jaworskim w 2017 r.

RÓWNOWAGA						
Kod	Elementarna grupa zawodów	Średniomiesięczna liczba bezrobotnych	Średniomiesięczna liczba dostępnych ofert pracy	Wskaźnik dostępności ofert pracy	Odsetek ofert subsydiowanych w CBOP (PUP+OHP+EURES) (%)	Odsetek miejsc aktywizacji zawodowej (%)
8181	Operatorzy urządzeń do produkcji wyrobów szklanych i ceramicznych	0,17	0,17	1,00	0,00	0,00

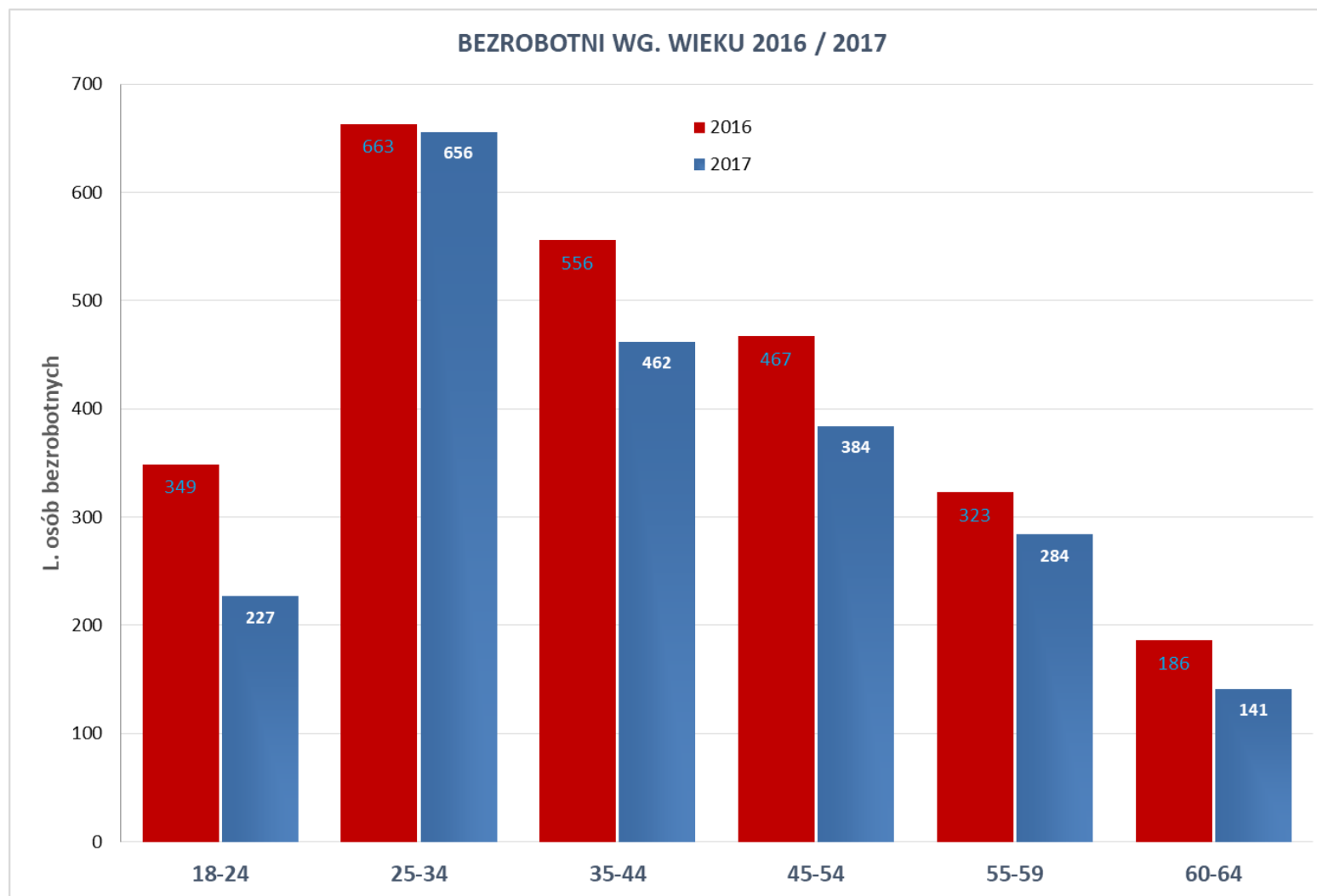
## 8. Wybrane zawody nadwyżkowe w powiecie jaworskim w 2017 roku

NADWYŻKA								
Kod	Elementarna grupa zawodów	Średniomiesięczna liczba bezrobotnych	Średniomiesięczna liczba dostępnych ofert pracy	Wskaźnik dostępności ofert pracy	Wskaźnik długotrwałego bezrobocia	Wskaźnik płynności bezrobotnych	Odsetek ofert subsydiowanych w CBOP (PUP+OHP+EURES) (%)	Odsetek miejsc aktywizacji zawodowej (%)
9333	Robotnicy pracujący przy przeładunku towarów	23,25	0,25	93,00	69,23	0,78	0,00	0,00
7412	Elektromechanicy i elektrycy	18,00	0,25	72,00	65,00	0,95	0,00	0,00
1439	Kierownicy do spraw innych typów usług gdzie indziej niesklasyfikowani	5,00	0,08	60,00	75,00	0,83	0,00	0,00
5132	Barmani	7,50	0,17	45,00	57,14	0,88	100,00	100,00
4226	Recepcjoniści (z wyłączeniem hotelowych)	6,08	0,67	9,12	66,67	0,71	75,00	37,50
7119	Robotnicy robót stanu surowego i pokrewni gdzie indziej niesklasyfikowani	2,67	0,33	8,00	100,00	0,50	0,00	0,00
3433	Pracownicy bibliotek, galerii, muzeów, informacji naukowej i pokrewni	2,58	0,33	7,75	66,67	0,00	75,00	75,00

## 9. Liczba zarejestrowanych bezrobotnych wg wykształcenia. Stan na koniec grudnia 2016 i 2017 roku /powiat jaworski/



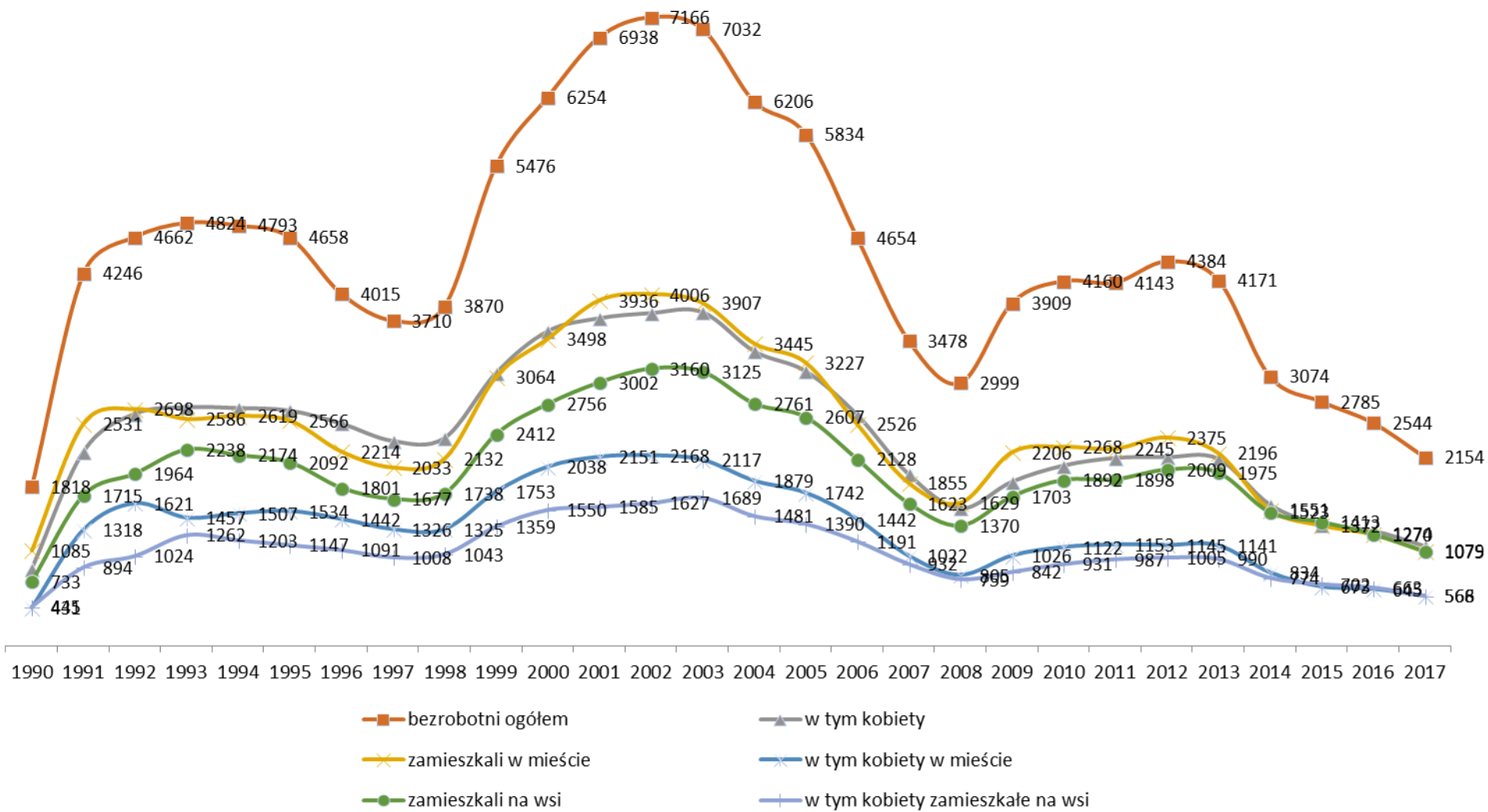
## 10. Liczba zarejestrowanych bezrobotnych wg wieku. Stan na koniec grudnia 2016 i 2017 roku /powiat jaworski/



## 11. Liczba zarejestrowanych bezrobotnych w rejonie i powiecie jaworskim w latach 1990 – 2017

lata	bezrobotni ogółem	w tym kobiety	zamieszkali w mieście	w tym kobiety w mieście	zamieszkali na wsi	w tym kobiety zamieszkałe na wsi
1990	1818	876	1085	431	733	445
1991	4246	2212	2531	1318	1715	894
1992	4662	2645	2698	1621	1964	1024
1993	4824	2719	2586	1457	2238	1262
1994	4793	2710	2619	1507	2174	1203
1995	4658	2681	2566	1534	2092	1147
1996	4015	2533	2214	1442	1801	1091
1997	3710	2334	2033	1326	1677	1008
1998	3870	2368	2132	1325	1738	1043
1999	5476	3112	3064	1753	2412	1359
2000	6254	3588	3498	2038	2756	1550
2001	6938	3736	3936	2151	3002	1585
2002	7166	3795	4006	2168	3160	1627
2003	7032	3806	3907	2117	3125	1689
2004	6206	3360	3445	1879	2761	1481
2005	5834	3132	3227	1742	2607	1390
2006	4654	2633	2526	1442	2128	1191
2007	3478	1953	1855	1022	1623	932
2008	2999	1564	1629	805	1370	759
2009	3909	1868	2206	1026	1703	842
2010	4160	2053	2268	1122	1892	931
2011	4143	2140	2245	1153	1898	987
2012	4384	2150	2375	1145	2009	1005
2013	4171	2131	2196	1141	1975	990
2014	3074	1608	1551	834	1523	774
2015	2785	1375	1372	673	1413	702
2016	2544	1308	1270	645	1274	663
2017	2154	1134	1075	566	1079	568

### LICZBA ZAREJESTROWANYCH BEZROBOTNYCH W REJONIE I POWIECIE JAWORSKIM W LATACH 1990 - 2017



## 12. Stopa bezrobocia w woj. dolnośląskim według podregionów i powiatów w 2017 roku

WOJEWÓDZTWO , PODREGIONY I POWIATY	XII	I	II	III	IV	V	VI	VII	VIII	IX	X	XI	XII
	2016	2017	2017	2017	2017	2017	2017	2017	2017	2017	2017	2017	2017
<b>POLSKA</b>	<b>8,3</b>	<b>8,6</b>	<b>8,5</b>	<b>8,1</b>	<b>7,7</b>	<b>7,4</b>	<b>7,4</b>	<b>7</b>	<b>7</b>	<b>6,8</b>	<b>6,6</b>	<b>6,5</b>	<b>6,6</b>
<b>DOLNOŚLĄSKIE</b>	<b>7,3</b>	<b>7,6</b>	<b>7,5</b>	<b>7,2</b>	<b>6,9</b>	<b>6,6</b>	<b>6,3</b>	<b>6,3</b>	<b>6,2</b>	<b>6,2</b>	<b>5,8</b>	<b>5,6</b>	<b>5,7</b>
<b>podregion jeleniogórski</b>	10	10,3	10,2	9,8	9,3	8,8	8,5	8,2	8,1	8,1	7,6	7,6	7,7
Bolesławiecki	5,9	6,3	6,1	5,7	5,3	5,2	5	4,8	4,6	4,8	4,2	4,0	4,2
<b>Jaworski</b>	<b>15,8</b>	<b>16,7</b>	<b>16,7</b>	<b>16</b>	<b>15,1</b>	<b>14,3</b>	<b>13,7</b>	<b>13,8</b>	<b>13,8</b>	<b>13,8</b>	<b>13</b>	<b>13,1</b>	<b>13,5</b>
Jeleniogórski	11,5	11,4	11,4	10,9	10,5	10,1	9,9	9,7	9,5	9,3	9	9,0	9,2
Kamiennogórski	10,3	11,2	10,7	10,7	9,8	8,8	7,8	7,9	7,9	7,6	7,1	7,1	7,4
Lubański	11,5	12,1	12	11,4	11,1	10,6	10,3	9,5	9,4	9,4	9	9,1	9,2
Lwówecki	16,9	17,1	17,1	16,7	16	15,7	14,9	14,3	14,3	14	13	12,9	12,9
Zgorzelecki	7,6	7,7	7,8	7,4	7	6,7	6,4	5,9	6	6,1	5,6	5,5	5,3
Złotoryjski	19	19,5	19,1	18,7	17,7	16,9	16,6	16,4	16,3	16,2	15,7	15,8	16
m. Jelenia Góra	4,6	4,7	4,8	4,2	4,1	3,8	3,6	3,4	3,5	3,3	3,2	3,2	3,6
<b>Podregion legnicko-głogowski</b>	8,2	8,6	8,4	8,1	7,7	7,5	7,3	7,4	7,5	7,4	7,1	6,9	7
Głogowski	10,3	10,5	10,7	10,3	10,1	9,9	9,6	9,7	9,8	9,9	9,4	9,3	9,2
Górowski	18,5	19,4	18,9	18,3	17	16,3	15,9	15,7	15,8	15,9	15,7	15,8	16,5
Legnicki	13,4	13,9	13,6	13,3	12,9	12,8	12,5	12,6	12,3	12,3	11,8	11,5	11,6
Lubiński	6	6,4	6,2	6	5,5	5,2	5,1	5,4	5,3	5,3	5	4,7	4,9
Polkowicki	5,8	6,1	5,9	5,5	5,1	4,9	4,7	4,7	4,7	4,6	4,5	4,3	4,5
m. Legnica	6,4	6,7	6,5	6,4	6,1	6	5,8	6	6,3	6,1	5,7	5,5	5,5
<b>Podregion wałbrzyski</b>	11,8	12,3	12,1	11,7	11,1	10,5	10	9,8	9,9	9,7	9,2	8,9	9,2
Dzierżoniowski	10	10,6	10,6	10,3	9,6	9	8,3	8,1	8,1	8	7,8	7,5	7,4
Kłodzki	16,2	16,4	16	15,7	14,8	14,1	13,6	13,3	13,2	13,3	12,6	12,0	12,5
Świdnicki	8,6	9,3	9,1	8,5	7,9	7,6	7,2	7,1	7,1	6,9	6,6	6,4	6,8
Wałbrzyski	19,3	20	19,9	19,1	18,4	16,5	15,8	15,2	15,2	14,9	13,6	13,4	14
Ząbkowicki	13,9	14,6	14,7	14,3	13,5	12,6	12,4	12,3	12,2	11,9	11,1	11,2	11,5
m. Wałbrzych	9	9,2	9,1	8,9	8,6	8,3	8,1	7,9	8	7,9	7,4	7,2	7,2
<b>Podregion wrocławski</b>	7,3	7,6	7,5	7,2	7	6,7	6,5	6,5	6,3	6,2	5,9	5,8	5,8
Milicki	10,1	10,4	10,3	9,7	9,1	8,6	8,2	8,4	8,2	7,8	7,7	7,7	7,8
Oleśnicki	8	8,6	8,4	8,2	7,8	7,4	6,9	7	6,9	6,9	6,6	6,2	6,1
Oławski	7,1	7,3	7,2	6,8	6,7	6,5	6,2	6,4	6,4	6,2	5,9	5,7	5,7
Strzelicki	12,3	13,1	13,1	12,7	12,5	12,1	12,1	11,9	11,9	11,3	11	10,7	11
Średzki	7,5	7,6	7,5	7,3	7,1	6,7	6,5	6,5	6,3	6,4	6,2	6,2	6,2
Trzebnicki	8,1	8,6	8,6	8,1	7,9	7,6	7,3	7,3	7,1	7	6,6	6,6	6,6



Wołowski	14,9	15,3	15,3	14,7	14,1	13,8	13,5	13,1	12,7	12,5	12,2	12,3	12,3
Wrocławski	2,9	2,9	2,9	2,8	2,7	2,7	2,6	2,5	2,4	2,3	2,2	2,1	2,1
<b>Podregion m. Wrocław</b>	2,8	2,8	2,8	2,8	2,7	2,7	2,6	2,5	2,4	2,4	2,2	2,2	2,2
m. Wrocław	2,8	2,8	2,8	2,8	2,7	2,7	2,6	2,5	2,4	2,4	2,2	2,2	2,2

### 13. Tabela porównawcza - realizacja zadań w ramach Programu – lata 2011-2017

	Rodzaj działania	Ilość osób objętych działaniem						w 2017 roku
		w 2011 roku	w 2012 roku	w 2013 roku	w 2014 roku	w 2015 roku	w 2016 roku	
<b>1</b>	<b>Promocja usług bezpłatnego pośrednictwa pracy – krajowego i międzynarodowego</b>							
	Liczba kontaktów z pracodawcami z terenu obszaru działania PUP	675	620	720	755	770	1 083	<b>1 045</b>
	Liczba nowych pracodawców, z którymi PUP nawiązała współpracę	48	55	70	65	45	55	<b>50</b>
	Liczba pozyskanych miejsc pracy stałej	434	545	709	995	923	738	<b>931</b>
	Liczba pozyskanych miejsc w ramach prac interwencyjnych	34	85	64	51	110	80	<b>122</b>
	Liczba miejsc pracy w ramach prac społecznie użytecznych	104	106	209	168	69	103	<b>89</b>
	Liczba osób bezrobotnych i poszukujących pracy skierowanych na oferty pracy, stażu, prac interwencyjnych, prac społecznie użytecznych, refundowanych miejsc pracy	1941	2096	2 362	2 493	2 512	2 036	<b>1 780</b>
	Liczba osób, którym udzielono informacji na temat zagranicznych ofert pracy w ramach sieci EURES	207	379	199	369	374	310	<b>250</b>
	Liczba osób, które podjęły zatrudnienie w wyniku pośrednictwa pracy	351	396	472	763	655	412	<b>394</b>
<b>2</b>	<b>Organizacja giełd pracy i targów pracy</b>							
	Liczba zorganizowanych giełd pracy z pracodawcami	20	13	28	36	30	21	<b>18</b>
	Liczba osób zatrudnionych w wyniku udziału w giełdzie pracy	108	73	193	251	130	91	<b>42</b>
	Liczba zorganizowanych przez PUP targów pracy	0	1	0	1	1	<b>0</b>	<b>0</b>
<b>3</b>	<b>Zastosowanie usługi poradnictwa zawodowego</b>							
	Liczba osób objętych poradnictwem zawodowym	1505	1943	3 996	3 151	839	<b>630</b>	<b>502</b>
	Liczba osób objętych narzędziem określającym	105	148	126	97	5	<b>93</b>	<b>92</b>

	predyspozycje zawodowe i zainteresowania zawodowe							
	Liczba osób objętych poradnictwem indywidualnym	129	278	1 963	1 785	839	<b>280</b>	<b>272</b>
	Liczba osób objętych poradnictwem grupowym	142	101	129	129	124	<b>105</b>	<b>55</b>
<b>4</b>	<b>Organizacja zajęć w ramach Klubu Pracy</b>							
	Liczba osób objętych usługą pomoc w aktywnym poszukiwaniu pracy	627	630	525	236	<i>Usługa wycofana ustawą</i>		
	Liczba udzielonych porad indywidualnych w ramach Klubu Pracy	453	466	399	176	<i>Usługa wycofana ustawą</i>		
<b>5</b>	<b>Podnoszenie potencjału zawodowego</b>							
	Liczba osób skierowanych na szkolenia indywidualne i grupowe	153	85	97	68	90	70	<b>63</b>
	Liczba osób korzystających z finansowania kosztów studiów podyplomowych, egzaminów, licencji, nauki w szkole ponadgimnazjalnej	43	57	50	26	8	6	<b>10</b>
	Liczba osób pozostających w zatrudnieniu, którym sfinansowano koszty kształcenia ustawicznego ze środków Krajowego Funduszu Szkoleniowego	x	x	x	94	203	294	<b>226</b>
<b>6</b>	<b>Wspieranie rozwoju przedsiębiorczości w powiecie</b>							
	Liczba nowych miejsc pracy utworzonych w ramach refundacji wyposażenia/doposażenia miejsca pracy	30	65	71	75	48	54	<b>33</b>
	Liczba udzielonych dotacji na rozpoczęcie działalności gospodarczej	103	104	102	121	102	82	<b>83</b>
<b>7</b>	<b>Dofinansowanie do wynagrodzenia za zatrudnienie osoby bezrobotnej. Liczba miejsc pracy w ramach:</b>							
	- prac interwencyjnych	13	78	67	51	110	80	<b>110</b>
	- robót publicznych	-	41	14	28	4	5	<b>15</b>
	- refundacji wynagrodzenia dla osób 30 minus /art.150F/	Program wprowadzony ustawą i realizowany od 2016 roku					95	<b>63</b>
	- refundacji wynagrodzenia dla osób 50 plus	Program wprowadzony ustawą i realizowany od 2014 roku			5	12	24	<b>13</b>
<b>8</b>	<b>Zwrot kosztów przejazdu osobom bezrobotnym do miejsca pracy, stażu, szkolenia</b>	342	329	292	279	351	231	<b>267</b>
<b>9.</b>	<b>Refundacja kosztów opieki nad dzieckiem do lat 6 lub osobą zależną</b>	12	10	6	13	45	41	<b>48</b>
<b>10</b>	<b>Wsparcie zawodowe bezrobotnych kobiet z powiatu jaworskiego</b>							
	Kobiety, którym przyznano jednorazowe środki na rozpoczęcie działalności gospodarczej	40	48	48	39	30	23	<b>26</b>

	Kobiety, które skorzystały ze szkoleń grupowych i indywidualnych mających na celu dostosowanie kwalifikacji i umiejętności zawodowych do potrzeb rynku pracy,	13	90	28	27	15 + 100 / w ramach KFS/	13 + 192 / w ramach KFS/	<b>10</b>
	Kobiety, które otrzymały dofinansowanie do kosztów studiów podyplomowych	11	10	7	9	5	5	<b>8</b>
	Liczba miejsc pracy w ramach doposażenia miejsca pracy, na których zatrudniono kobiety	11	28	29	45	21	16	<b>9</b>
	Kobiety zatrudnione w ramach prac interwencyjnych	16	39	33	19	55	38	<b>56</b>
	Kobiety zatrudnione w ramach robót publicznych	0	16	4	8	1	0	<b>0</b>
	Kobiety skierowane do odbycia stażu	276	351	364	365	358	291	<b>258</b>
	Kobiety, które otrzymały wsparcie w ramach projektu systemowego POKL, Priorytet VI Rynek pracy otwarty dla wszystkich, Działanie 6.1, Poddziałanie 6.1.3 Poprawa zdolności do zatrudnienia oraz podnoszenie poziomu aktywności zawodowej osób bezrobotnych „ Tylko dla aktywnych”.	84	91	182	296	<i>Okres realizacji projektu zakończony</i>		
	Kobiety zatrudnione w wyniku udziału w projekcie	49	72	124	207	<i>Okres realizacji projektu zakończony</i>		
	Kobiety, które otrzymały wsparcie w ramach Programu Operacyjnego Wiedza Edukacja Rozwój/ PO WER/ oraz Regionalnego programu Operacyjnego /RPO/, realizowanych w latach 2015 - 2020	x	x	x	x	294	187	<b>207</b>
	Kobiety zatrudnione w wyniku udziału w projekcie	x	x	x	x	164	130	<b>141</b>
<b>11</b>	<b>Przeciwdziałanie i zwalczanie długotrwałego bezrobocia</b>							
	Długotrwanie bezrobotni objęci indywidualnym poradnictwem zawodowym	677	1065	1 414	1 276	85	105	<b>107</b>
	Długotrwanie bezrobotni objęci poradnictwem grupowym	125	90	107	120	100	83	<b>90</b>
	Długotrwanie bezrobotni objęci usługą organizacją szkoleń	11	55	12	40	36	25	<b>15</b>
	Liczba miejsc pracy w ramach doposażenia miejsca pracy, na których zatrudniono osoby długotrwanie bezrobotne	8	18	15	24	17	21	<b>13</b>
	Długotrwanie bezrobotni, którym przyznano jednorazowe środki na rozpoczęcie działalności gospodarczej	32	31	14	30	34	31	<b>27</b>

12	Integracja zawodowa i społeczna osób niepełnosprawnych							
Liczba osób niepełnosprawnych skierowanych na oferty pracy	57	43	92	69	67	62	44	
Liczba osób niepełnosprawnych zatrudnionych w wyniku pośrednictwa pracy	15	17	12	27	9	19	12	
Osoby niepełnosprawne objęte usługą organizacja szkoleń	4	12	5	1	3	3	1	
Osoby niepełnosprawne skierowane do odbycia stażu	16	16	18	18	18	15	16	
Osoby niepełnosprawne zatrudnione w ramach prac interwencyjnych	4	8	5	2	5	1	3	
Osoby niepełnosprawne wykonujące prace społecznie użyteczne	11	10	7	8	3	7	3	
Osoby niepełnosprawne objęte poradnictwem zawodowym	111	176	139	182	42	48	25	
Osoby niepełnosprawne korzystające z usług Lidera Klubu Pracy	73	101	67	32	Usługa wycofana ustawą			
Ogólna liczba osób niepełnosprawnych objętych wsparciem PUP	297	383	334	361	136	150	103	
13	Pozyskiwanie środków z Europejskiego Funduszu Społecznego							
	<b>W 2011 r.</b>							
Środki pozyskane z Europejskiego Funduszu Społecznego	1 707,5 tys. zł.							
Liczba osób biorących udział w projekcie	191							
Liczba osób zatrudnionych w wyniku udziału w projekcie	127							
	<b>W 2012 r.</b>							
Środki pozyskane z Europejskiego Funduszu Społecznego	1 597,5 tys. zł.							
Liczba osób biorących udział w projekcie	172							
Liczba osób zatrudnionych w wyniku udziału w projekcie	127							
	<b>W 2013 r.</b>							
Środki pozyskane z Europejskiego Funduszu Społecznego	3 202,8 tys. zł.							
Liczba osób biorących udział w projekcie	312							
Liczba osób zatrudnionych w wyniku udziału w projekcie	216							
	<b>W 2014 r.</b>							
Środki pozyskane z Europejskiego Funduszu Społecznego	4 943,2 tys. zł.							

	Liczba osób biorących udział w projekcie	473						
	Liczba osób zatrudnionych w wyniku udziału w projekcie	364						
		<b>W 2015 r.</b>						
	Środki pozyskane z Europejskiego Funduszu Społecznego	2 718,3 tys. zł						
	Liczba osób biorących udział w projekcie	293						
	Liczba osób zatrudnionych w wyniku udziału w projekcie	206						
		<b>W 2016 r.</b>						
	Środki pozyskane z Europejskiego Funduszu Społecznego	<b>2 999,2 tys. zł</b>						
	Liczba osób biorących udział w projekcie	<b>330</b>						
	Liczba osób zatrudnionych w wyniku udziału w projekcie	<b>202</b>						
		<b>W 2017 r.</b>						
	Środki pozyskane z Europejskiego Funduszu Społecznego	<b>3 095,6 tys. zł</b>						
	Liczba osób biorących udział w projekcie	<b>358</b>						
	Liczba osób zatrudnionych w wyniku udziału w projekcie	<b>209</b>						
<b>14</b>	<b>Bieżąca obsługa klientów PUP</b>							
	Obsługa w ramach usługi pośrednictwa pracy	18 098	26 311	27 052	27 376	24 461	24 461	<b>20 384</b>
	Obsługa w Klubie Pracy	650	682	525	236	Usługa wycofana ustawą		
	Obsługa w ramach usługi poradnictwa zawodowego	2 229	2 102	3 996	3151	839	630	<b>502</b>
	Obsługa w ramach usługi organizacja szkoleń	131	183	99	68	108	91	<b>55</b>
	Obsługa osób w ramach wniosków o sfinansowanie kosztów studiów podyplomowych	22	20	22	10	8	6	<b>12</b>
	Obsługa osób w ramach wniosków o sfinansowanie kosztów egzaminów, licencji	2	6	8	4	2	0	<b>-</b>
	Obsługa osób w ramach wniosków o zorganizowanie stażu	623	525	653	559	546	383	<b>770</b>
	Obsługa w ramach kierowania na prace interwencyjne	31	95	74	51	112	90	<b>211</b>
	Obsługa w ramach kierowania na roboty publiczne	0	41	14	28	5	5	<b>25</b>
	Obsługa w ramach kierowania na prace społecznie użyteczne	108	106	205	175	69	103	<b>98</b>

Obsługa osób w ramach wniosków o jednorazowe środki na rozpoczęcie działalności gospodarczej	147	144	102	121	117	120	<b>99</b>
Obsługa osób w ramach doposażenia miejsca pracy	30	46	71	75	76	54	<b>57</b>
Obsługa osób w ramach zwrotu kosztów przejazdu do miejsca pracy, szkolenia, stażu	342	329	292	279	281	242	<b>267</b>
Obsługa osób w ramach finansowania kosztów opieki nad dzieckiem, dziećmi do lat 7, osobą zależną	7	10	6	13	46	39	<b>48</b>
Obsługa osób w ramach dofinansowanie wynagrodzenia za zatrudnienie osoby bezrobotnej, która ukończyła 50. rok życia	-	-	-	5	13	28	<b>38</b>
Obsługa osób w ramach bonu szkoleniowego	-	-	-	4	11	11	<b>12</b>
Obsługa osób w ramach bonu stażowego	-	-	-	24	1	2	<b>8</b>
Liczba rejestracji	5 210	5 267	5 154	4 711	5 969	4 295	<b>3 683</b>
Liczba odwołań od decyzji	26	32	35	33	36	42	<b>16</b>
Obsługa wniosków o przyznanie stypendium z tytułu kontynuowania nauki	11	18	9	6	0	0	<b>0</b>
Liczba przyznanych dodatków aktywizacyjnych	331	258	349	248	214	208	<b>249</b>
Liczba wydanych zaświadczeń dla ZUS w celu ustalenia prawa do renty i kapitału początkowego	430	400	380	350	380	270	<b>415</b>
Liczba wydanych rocznych zestawień składek społecznych i zdrowotnych	----- --	7 400	2 700	1 800	1 800	1500	<b>1 316</b>
Liczba wydanych zaświadczeń osobom bezrobotnym i poszukującym pracy	18 000	22 300	17 400	4 638	3 313	2 800	<b>2 200</b>
Liczba wydanych informacji o uzyskanych dochodach i pobranych zaliczkach na podatek dochodowy /PIT-11/	2 425	2 700	2 526	2 019	1 825	1 520	<b>1 360</b>
Łączna obsługa klientów PUP w działach Ewidencji i świadczeń oraz Centrum Aktywizacji Zawodowej w roku	<b>49 528</b>	<b>69 595</b>	<b>76 857</b>	<b>60 233</b>	<b>54 350</b>	<b>49 315</b>	<b>45 113</b>