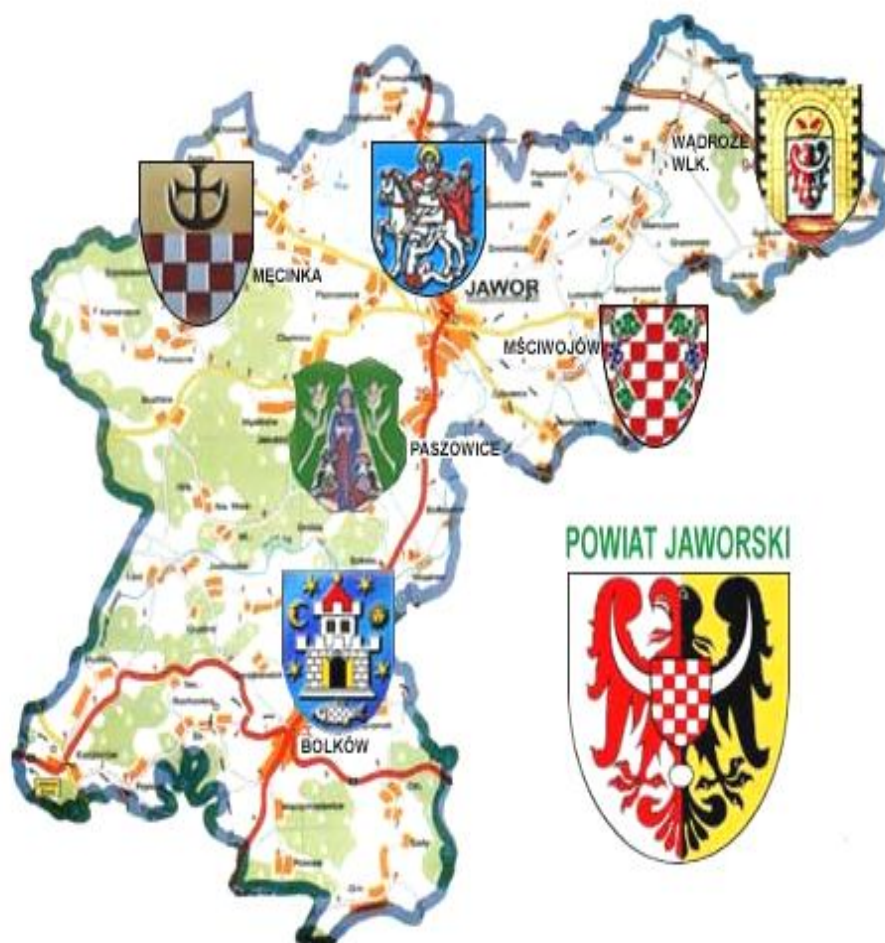




# POWIATOWY URZĄD PRACY W JAWORZE

Informacja

## RYNEK PRACY POWIATU JAWORSKIEGO W MIESIĄCU STYCZNIU 2012 ROKU



*Informacja sygnalna*

JAWOR, LUTY 2012

**INFORMACJA SYGNALNA O SYTUACJI NA RYNKU PRACY**  
**W POWIECIE JAWORSKIM W MIESIĄCU STYCZNIU 2012 ROKU**

1. W miesiącu styczniu 2012 r. zanotowano w powiecie jaworskim wzrost liczby osób pozostających bez pracy. Liczba zarejestrowanych bezrobotnych zwiększyła się w omawianym okresie o 276 osób tj. o 6,2%. Na koniec okresu sprawozdawczego w ewidencji urzędu pozostawało 4419 osób.
2. W miesiącu sprawozdawczym zarejestrowało się 584 osoby bezrobotne. Po raz kolejny zarejestrowało się 504 osoby tj. 86,3% nowo zarejestrowanych. Najliczniejszą grupę rejestrujących się stanowiły osoby do 25 roku życia – 163 osoby oraz osoby, które w okresie ostatnich dwóch lat pozostawały w rejestrze urzędu pracy łącznie przez okres ponad 12 miesięcy – 249 osób.
3. W miesiącu styczniu 2012 r. z ewidencji bezrobotnych wyłączono 308 osób bezrobotnych. Pracę podjęło 147 osób, z tego 141 pracę stałą. Do odbycia stażu skierowano 11 osób, natomiast z powodu braku gotowości do podjęcia pracy wyłączono z ewidencji 47 osób.
4. W końcu miesiąca sprawozdawczego bezrobotni posiadający prawo do zasiłku w liczbie 949 osób, stanowili blisko 21,5% ogółu bezrobotnych. Wśród osób nowo zarejestrowanych warunki uzasadniające przyznanie prawa do zasiłku spełniało 167 osób. W analogicznym okresie roku 2011 liczba osób z prawem do zasiłku wynosiła 935.
5. W miesiącu styczniu do urzędu pracy zgłosiło się 163 osoby bezrobotne do 25 roku życia, wyrejestrowało się natomiast 74 osoby, w tym z powodu podjęcia pracy 29 osób oraz 7 osób z tytułu rozpoczęcia stażu. Według stanu w końcu miesiąca sprawozdawczego, w ewidencji urzędu pozostawało 861 osób bezrobotnych w tej kategorii wiekowej, tj. 19,5% ogółu bezrobotnych. W analogicznym okresie roku 2011 liczba bezrobotnych w tej kategorii wynosiła 927 osób.
6. W końcu miesiąca sprawozdawczego bezrobotni powyżej 50 roku życia w liczbie 1067 osób stanowili 24,1% bezrobotnych ogółem. Napływ do bezrobocia w tej kategorii wyniósł w omawianym okresie 77 osób. Spośród 55 osób wyrejestrowanych, 23 osoby podjęło pracę. W analogicznym okresie roku 2011 liczba bezrobotnych w tej kategorii wynosiła 1088 osób.
7. Liczba osób długotrwale bezrobotnych, tj. pozostających w rejestrach urzędu pracy łącznie przez ponad 12 miesięcy w okresie ostatnich dwóch lat, kształtowała się na poziomie 2308 osób, a ich udział w ogólnej liczbie bezrobotnych wyniósł 52,2%. W wyniku działań, skierowanych do tej grupy bezrobotnych w miesiącu styczniu, pracę podjęło 53 osoby, a aktywnymi programami rynku pracy objęto 4 osoby, głównie były to, staże. W analogicznym okresie roku 2011 w rejestrach urzędu pozostawało 2225 osób długotrwale bezrobotnych.

**INFORMACJA SYGNALNA O SYTUACJI NA RYNKU PRACY**  
**W POWIECIE JAWORSKIM W MIESIĄCU STYCZNIU 2012 ROKU**

8. W miesiącu styczniu w lepszej sytuacji na rynku pracy znajdowały się osoby zamieszkałe na wsi. Liczba zarejestrowanych bezrobotnych zamieszkałych na wsi zwiększyła się o 113 osób, tj. o 2,7%, natomiast w mieście zwiększyła się o 163 osoby tj. o 3,9%. Udział tej kategorii bezrobotnych w ogólnej liczbie bezrobotnych w końcu miesiąca wynosił odpowiednio 54,5% (w mieście) i 45,5% (na wsi) tj. 2408 i 2011 osób. Należy dodać, że w analogicznym okresie roku 2011, udział tych populacji w liczbach bezwzględnych wynosił odpowiednio 2483 (miasto) i 2034 (wieś).
9. W miesiącu styczniu korzystniej przedstawiała się sytuacja kobiet. Populacja tej grupy bezrobotnych zwiększyła się o 95 osób, a bezrobotni w tej kategorii stanowili 50,6% ogółu zarejestrowanych, natomiast bezrobocie wśród mężczyzn zwiększyło się o 181 osób.
10. W miesiącu styczniu 2012 r. na staż tutejszy urząd skierował 11 osób uprawnionych, w tym 8 kobiet. Stażyści będą nabywać umiejętności przez wykonywanie powierzonych zadań w miejscu pracy wskazanym przez organizatora stażu.
11. Współczynnik płynności rynku pracy (tj. liczba osób bezrobotnych, które podjęły pracę do liczby osób nowo zarejestrowanych) w miesiącu styczniu 2012 r. ukształtował się na poziomie 25,2% W poprzednich miesiącach współczynnik płynności rynku pracy wynosił odpowiednio:
- październik 35,8%, listopad 38,0%, grudzień 23,2%**
12. W miesiącu styczniu 2012 r. do urzędu pracy pracodawcy zgłosili 67 ofert zatrudnienia, w tym 18 ofert dotyczyło pracy subsydiowanej. Zakłady z sektora prywatnego zgłosiły 100% wszystkich ofert pracy.
13. W miesiącu styczniu 2012r. pośrednicy zewnętrzni skontaktowali się z 50 pracodawcami, w wyniku kontaktu pozyskano 48 miejsc pracy stałej. Do stałej współpracy pozyskano 3 nowych pracodawców.

W miesiącu styczniu zorganizowano 2 giełdy pracy dla firm:

- ✓ "ARGUS" Sp. z o.o z siedzibą w Sosnowcu. Nabór był prowadzony na stanowisko pracownik ochrony placówki handlowej "ROSSMAN" w Jaworze. Po rozmowach indywidualnych pracodawca wybrał dwie osoby. Decyzja o zatrudnieniu ma nastąpić w przyszłym miesiącu.
- ✓ MAXPOWER – Agencja Pracy z siedzibą w Biskupicach Podgórnych. Na wstępie przedstawione zostały ogólne informacje dotyczące firm, do których był organizowany nabór oraz informacje szczegółowe proponowanego stanowiska pracy. Przewidywane zatrudnienie 20 osób na przełomie stycznia/luty 2012 r.

W styczniu br. w siedzibie tut. urzędu odbyło się bezpłatne szkolenie dla pracodawców z lokalnego rynku pracy, zainteresowanych zatrudnieniem osób niepełnosprawnych. Przeprowadzone zostało przez Polską Organizację Pracodawców Osób Niepełnosprawnych, której siedziba mieści się w Warszawie. Szkolenie miało na celu przedstawienie informacji w kontekście ustawy o rehabilitacji zawodowej i społecznej osób niepełnosprawnych oraz obojętne korzyści wynikające z zatrudnienia tych osób. W przyszłości planowane są kolejne szkolenia dla w/w podmiotów.

**INFORMACJA SYGNALNA O SYTUACJI NA RYNKU PRACY**  
W POWIECIE JAWORSKIM W MIESIĄCU STYCZNIU 2012 ROKU

14. W miesiącu styczniu 2012 r. do doradców zawodowych zgłosiło się 195 osób bezrobotnych i poszukujących pracy.

W ramach poradnictwa indywidualnego przeprowadzono 118 rozmów doradczych, podczas których opracowywano między innymi Indywidualny Plan Działania. Objęto nim 35 bezrobotnych, a z 14 osobami kontynuowano wcześniej zaplanowane działania w ramach tego planu.

Do zadań realizowanych przez doradców zawodowych należy również indywidualna i grupowa informacja zawodowa .

W opisywanym miesiącu ogółem 20 osób zarejestrowanych i niezarejestrowanych skorzystało z tej formy. Dotyczyła ona różnorodnych zagadnień, począwszy od informacji na temat usług świadczonych przez tutejszy Urząd, poprzez szereg informacji dotyczących samego klienta, a skończywszy na informacji o zawodach, sytuacji na lokalnym, polskim i międzynarodowym rynku pracy, zasadach poszukiwania i utrzymywania zatrudnienia, czy przepisach prawnych.

Doradcy zawodowi zorganizowali także 4 grupowe spotkania informacyjne nt. "Czym jest indywidualny plan działania?" na których zapoznano uczestników z tą formą wsparcia. Po ich zakończeniu wydano 45 skierowań w celu objęcia tych osób Indywidualnym Planem Działania.

Poradnictwem grupowym objęto 12 osób, dla których zorganizowano dwudniowe zajęcia gdzie zostały poruszone takie tematy jak "Autoprezentacja, wzmacnianie własnych postaw życiowych" i "Samopoznanie, moje umiejętności". Zajęcia miały na celu lepsze poznanie własnej osoby oraz zmotywowanie bezrobotnych do podjęcia kroków w kierunku zmiany swojej sytuacji zawodowej.

W opisywanym miesiącu w wyniku działań doradczych, ogółem pracę podjęło 6 osób bezrobotnych, w tym 4 objęte Indywidualnym Planem Działania. Pozostałe osoby samodzielnie, aktywnie poszukiwały zatrudnienia.

15. W miesiącu styczniu 2012 roku w Klubie Pracy odbyły się dwudniowe zajęcia aktywizacyjne. Jedno ze spotkań odbyło się z podopiecznymi Warsztatów Terapii Zajęciowej w Jaworze. Uczestnikami było 14 osób , w tym 8 kobiet. Były to osoby poszukujące pracy z orzeczeniem o stopniu niepełnosprawności. Na zajęciach poruszano tematy z autoprezentacji, przygotowano uczestników do rozmowy z pracodawcą, tworzone dokumenty aplikacyjne oraz przedstawiono metody poszukiwania pracy.

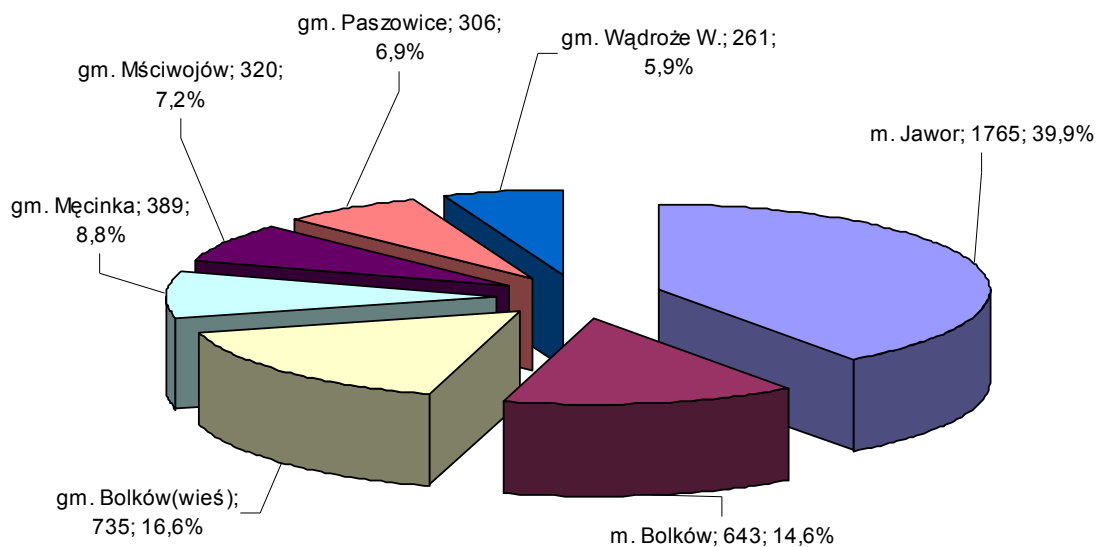
Natomiast drugie spotkanie to zajęcia aktywizacyjne z osobami bezrobotnymi. Uczestnikami było 10 osób bezrobotnych, w tym 9 kobiet. Zajęcia miały na celu wzmocnienie wśród uczestników wiary we własne umiejętności i możliwości kierowania własnym życiem. W trakcie zajęć poświęcono czas na przygotowanie bezrobotnych do rozmowy z pracodawcą oraz napisaniu dokumentów aplikacyjnych. Bezrobotni przeprowadzali fikcyjne rozmowy z pracodawcą, dowiedzieli się o przykładowych pytaniach podczas jej przebiegu. Uczyli się również tworzyć CV i list motywacyjny. Udział w zajęciach utwierdził ich, że czas poświęcony na naukę i samopoznanie zaowocuje w przyszłości, a metody poznane w trakcie zajęć pomogą im znaleźć swoje miejsce na rynku pracy.

Z porady indywidualnej skorzystało 51 osób bezrobotnych. W trakcie rozmowy poruszano problemem dotyczący utworzenia dokumentów aplikacyjnych i rozmowy kwalifikacyjnej z pracodawcą.

**INFORMACJA SYGNALNA O SYTUACJI NA RYNKU PRACY  
W POWIECIE JAWORSKIM W MIESIĄCU STYCZNIU 2012 ROKU**

16. W miesiącu styczniu 2012 r. 1 osobę bezrobotną skierowano na prace interwencyjne w zawodzie pracownik obsługi biurowej.
17. Stopa bezrobocia w powiecie jaworskim na koniec miesiąca grudnia 2011 r. ukształtowała się na poziomie 23,4% ludności aktywnej zawodowo i była wyższa niż w miesiącu listopadzie 2011 roku o 1,4%. Stopy bezrobocia w województwie dolnośląskim oraz w kraju ukształtowały się na tym samym poziomie i osiągnęły 12,5 %.
18. Liczba bezrobotnych:

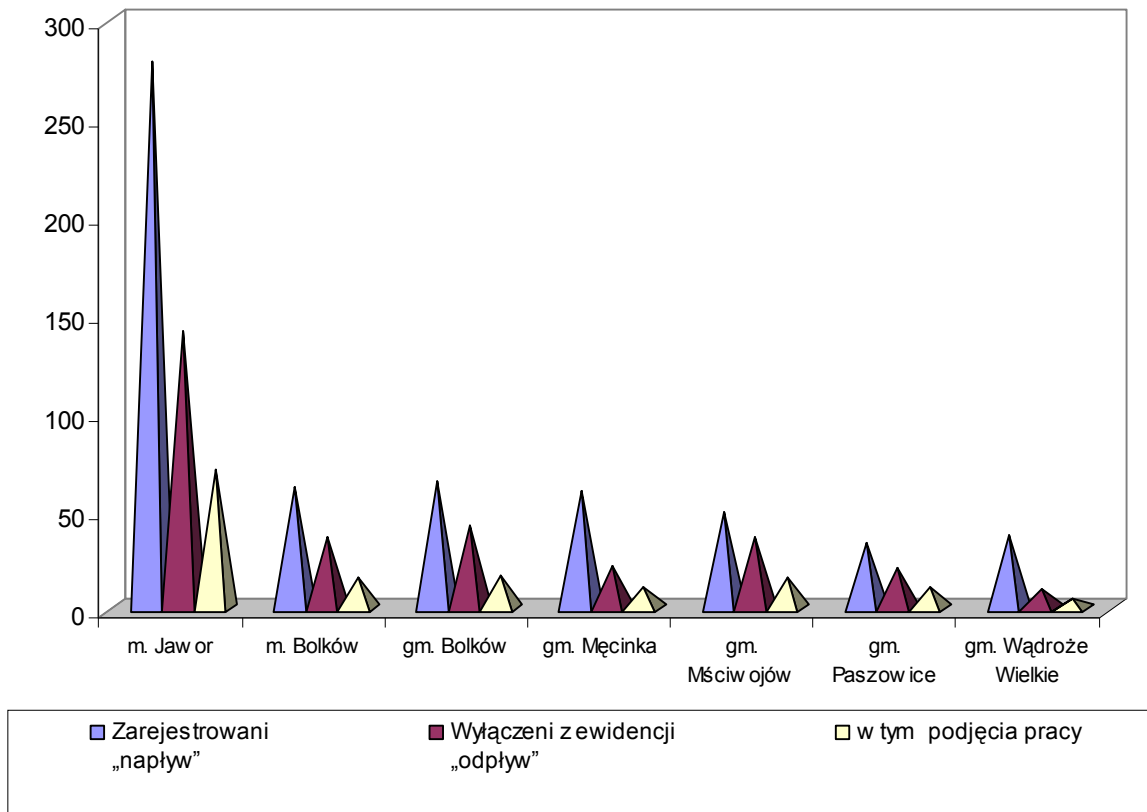
Gmina	2011 r. Październik	2011 r. Listopad	2011 r. Grudzień	Bezrobotni w miesiącu styczniu 2012 roku.		
				2012 r. Styczeń	Przyrost(+) Spadek (-)	Dynamika 31.01.2012 = 100%
<b>m. Jawor</b>	1453	1503	1628	1765	137	108,42
<b>m. Bolków</b>	557	581	617	643	26	104,21
<b>gm. Bolków(wieś)</b>	657	677	712	735	23	103,23
<b>gm. Męcinka</b>	313	321	351	389	38	110,83
<b>gm. Mściwojów</b>	253	265	307	320	13	104,23
<b>gm. Paszowice</b>	264	270	294	306	12	104,08
<b>gm. Wądroże W.</b>	217	227	234	261	27	111,54
<b>Powiat razem:</b>	<b>3714</b>	<b>3844</b>	<b>4143</b>	<b>4419</b>	<b>276</b>	<b>106,66</b>



**INFORMACJA SYGNALNA O SYTUACJI NA RYNKU PRACY  
W POWIECIE JAWORSKIM W MIESIĄCU STYCZNIU 2012 ROKU**

19. Liczba bezrobotnych „napływ”, „odpływ” wg stanu na dzień 31 stycznia 2012 roku.

Gmina	stan na koniec m-ca stycznia 2012 r.	Ilość		
		Zarejestrowani „napływ”	Wyłączeni z ewidencji „odpływ”	w tym podjęcia pracy
<b>m. Jawor</b>	1765	278	141	71
<b>m. Bolków</b>	643	62	36	16
<b>gm. Bolków</b>	735	65	42	17
<b>gm. Męcinka</b>	389	60	22	11
<b>gm. Mściwojów</b>	320	49	36	16
<b>gm. Paszowice</b>	306	33	21	11
<b>gm. Wądroże Wielkie</b>	261	37	10	5
<b>Ogółem</b>	<b>4419</b>	<b>584</b>	<b>308</b>	<b>147</b>



**INFORMACJA SYGNALNA O SYTUACJI NA RYNKU PRACY  
W POWIECIE JAWORSKIM W MIESIĄCU STYCZNIU 2012 ROKU**

**STOPA BEZROBOCIA W MIESIĄCU GRUDNIU 2011 ROKU\***

WOJEWÓDZTWO , PODREGIONY I POWIATY	I	II	III	IV	V	VI	VII	VIII	IX	X	XI	XII
	2011	2011	2011	2011	2011	2011	2011	2011	2011	2011	2011	2011
<b>POLSKA</b>	<b>13,1</b>	<b>13,4</b>	<b>13,3</b>	<b>12,8</b>	<b>12,4</b>	<b>11,9</b>	<b>11,8</b>	<b>11,8</b>	<b>11,8</b>	<b>11,8</b>	<b>12,1</b>	<b>12,5</b>
<b>DOLNOŚLĄSKIE</b>	<b>13,8</b>	<b>14,1</b>	<b>13,9</b>	<b>13,3</b>	<b>12,7</b>	<b>12,1</b>	<b>12,0</b>	<b>12,0</b>	<b>11,9</b>	<b>12,0</b>	<b>12,2</b>	<b>12,5</b>
<b>podregion jeleniogórski</b>	19,3	19,6	19,3	18,4	17,7	17,0	16,6	16,5	16,6	16,8	17,1	17,5
Bolesławiecki	15,8	15,9	15,5	14,5	13,8	12,7	12,3	11,8	12,1	12,1	12,4	12,6
<b>Jaworski</b>	<b>24,9</b>	<b>25,1</b>	<b>24,4</b>	<b>22,9</b>	<b>21,6</b>	<b>21,1</b>	<b>20,8</b>	<b>20,7</b>	<b>21,2</b>	<b>21,4</b>	<b>22,0</b>	<b>23,4</b>
Jeleniogórski	23,4	23,7	23,8	22,5	22,0	21,5	21,1	20,9	21,3	21,9	22,0	21,5
Kamiennogórski	23,4	24,1	24,0	23,3	21,1	19,8	19,2	18,5	18,9	19,4	20,7	21,6
Lubański	25,6	26,0	25,6	24,4	23,6	23,1	22,4	22,5	22,6	22,6	22,9	23,3
Lwówecki	25,6	25,8	25,7	24,9	24,1	23,0	22,4	22,5	22,9	23,0	23,7	24,5
Zgorzelecki	13,7	14,3	14,1	13,7	13,4	12,8	12,5	12,4	12,3	12,2	12,1	12,4
Złotoryjski	28,0	28,3	27,4	26,0	25,5	25,6	25,1	25,3	25,4	25,4	25,5	26,4
m. Jelenia Góra	11,2	11,3	10,9	10,8	10,4	10,0	9,9	9,6	9,6	10,0	9,6	9,6
<b>Podregion legnicko-głogowski</b>	13,3	13,6	13,4	13,0	12,6	12,1	12,1	12,2	12,2	12,2	12,3	12,6
Głogowski	15,2	15,6	15,6	15,5	14,9	14,2	14,2	14,0	13,7	13,7	13,7	14,0
Górowski	27,8	28,2	27,7	26,8	26,4	25,3	25,5	25,7	25,3	25,3	25,5	25,9
Legnicki	21,4	21,8	21,6	20,9	20,1	19,8	20,0	20,2	20,6	20,6	20,7	21,3
Lubiński	10,6	10,8	10,6	9,9	9,5	9,1	9,0	9,3	9,4	9,3	9,6	9,6
Polkowicki	9,9	9,9	9,5	9,0	9,0	8,8	8,9	8,8	8,8	8,7	8,9	9,4
m. Legnica	10,4	10,7	10,8	10,5	10,2	9,7	9,7	9,8	10,1	10,1	10,0	10,0
<b>Podregion wałbrzyski</b>	21,0	21,4	21,2	20,3	19,1	18,3	18,1	18,2	18,2	18,2	18,6	19,1
Dzierżoniowski	23,1	22,9	22,1	21,2	19,9	18,7	18,6	18,9	18,7	18,4	18,8	19,3
Kłodzki	25,7	25,9	26,0	25,5	24,3	23,5	23,0	23,0	23,1	23,2	23,8	24,4
Świdnicki	15,0	15,3	15,2	13,9	12,6	11,8	11,8	11,9	11,9	11,9	12,4	13,1
Wałbrzyski	20,1	20,4	20,4	19,8	18,7	18,1	18,0	17,9	18,0	18,0	18,4	18,9
Ząbkowicki	24,4	25,6	24,9	23,7	22,5	21,9	21,8	21,6	21,4	21,6	21,9	21,7
<b>Podregion wrocławski</b>	13,2	13,5	13,2	12,7	12,1	11,5	11,4	11,4	11,3	11,2	11,5	11,8
Milicki	18,5	19,0	18,6	17,6	17,1	16,3	16,2	15,9	16,3	16,2	16,8	17,5
Oleśnicki	17,0	17,0	16,4	15,5	15,1	14,6	14,4	14,5	14,2	14,2	14,6	14,6
Oławski	11,9	11,9	11,8	11,4	10,7	10,3	10,7	10,9	10,5	10,4	10,7	11,1
Strzelicki	18,2	18,8	18,5	18,2	16,8	16,1	15,9	15,6	14,8	14,7	15,0	15,8
Średzki	14,0	14,1	13,8	13,2	12,7	12,2	11,9	11,9	12,0	12,2	12,6	13,0
Trzebnicki	14,7	15,3	14,8	14,2	13,6	12,8	12,4	12,6	12,5	12,5	12,7	13,1
Wołowski	21,9	22,5	22,4	21,8	20,9	19,8	19,1	19,3	19,3	19,3	19,3	20,1
Wrocławski	5,2	5,5	5,5	5,3	5,0	4,7	4,6	4,6	4,5	4,4	4,5	4,6
<b>Podregion m. Wrocław</b>	5,7	5,8	5,9	5,7	5,5	5,2	5,1	5,0	4,9	4,9	4,8	5,0
m. Wrocław	5,7	5,8	5,9	5,7	5,5	5,2	5,1	5,0	4,9	4,9	4,8	5,0

\*Departament Pracy i Warunków Życia COIS Warszawa ustalił ostateczną liczbę pracujących poza rolnictwem indywidualnym według powiatów na koniec 2010 r. i skorygował stopę bezrobocia od stycznia do sierpnia 2011 r.