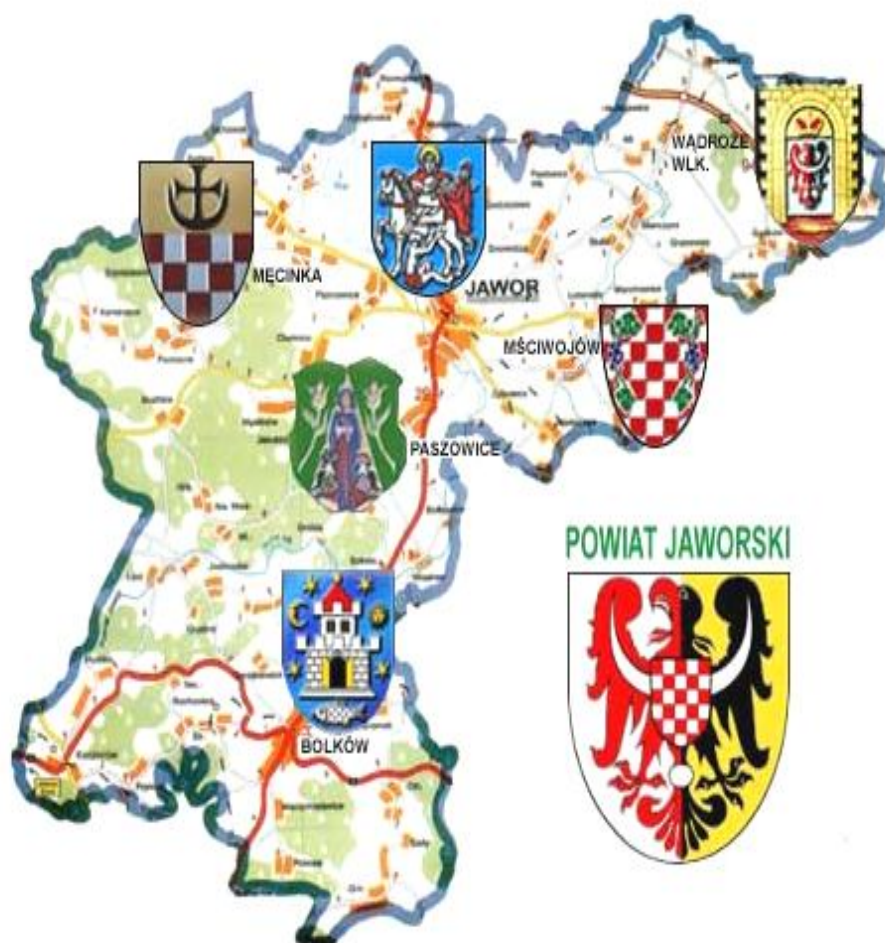




POWIATOWY URZĄD PRACY W JAWORZE

Informacja

RYNEK PRACY POWIATU JAWORSKIEGO W MIESIĄCU SIERPNIU 2012 ROKU



Informacja sygnalna

JAWOR, WRZESIEŃ 2012

INFORMACJA SYGNALNA O SYTUACJI NA RYNKU PRACY
W POWIECIE JAWORSKIM W MIESIĄCU SIERPNIU 2012 ROKU

1. W miesiącu sierpniu 2012 r. zanotowano w powiecie jaworskim spadek liczby osób pozostających bez pracy. Liczba zarejestrowanych bezrobotnych zmniejszyła się w omawianym okresie o 53 osoby tj. o 1,4%. Na koniec okresu sprawozdawczego w ewidencji urzędu pozostawało 3861 osób.
2. W miesiącu sprawozdawczym zarejestrowało się 354 osoby bezrobotne. Po raz kolejny zarejestrowało się 281 osób tj. 79,4% nowo zarejestrowanych. Najliczniejszą grupę rejestrujących się stanowiły osoby do 25 roku życia – 117 osób oraz osoby, które w okresie ostatnich dwóch lat pozostawały w rejestrze urzędu pracy łącznie przez okres ponad 12 miesięcy – 159 osób.
3. W miesiącu sierpniu 2012 r. z ewidencji bezrobotnych wyłączono 407 osób bezrobotnych. Pracę podjęło 156 osób, z tego 145 pracę stałą. Do odbycia stażu skierowano 21 osób, natomiast z powodu braku gotowości do podjęcia pracy wyłączono z ewidencji 104 osoby.
4. W końcu miesiąca sprawozdawczego bezrobotni posiadający prawo do zasiłku w liczbie 786 osób, stanowili blisko 20,4% ogółu bezrobotnych. Wśród osób nowo zarejestrowanych warunki uzasadniające przyznanie prawa do zasiłku spełniało 65 osób. W analogicznym okresie roku 2011 liczba osób z prawem do zasiłku wynosiła 697.
5. W miesiącu sierpniu do urzędu pracy zgłosiło się 117 osób bezrobotnych do 25 roku życia, wyrejestrowało się natomiast 91 osób, w tym z powodu podjęcia pracy 32 osoby oraz 4 osoby z tytułu rozpoczęcia stażu. Według stanu w końcu miesiąca sprawozdawczego, w ewidencji urzędu pozostawało 699 osób bezrobotnych w tej kategorii wiekowej, tj. 18,1% ogółu bezrobotnych. W analogicznym okresie roku 2011 liczba bezrobotnych w tej kategorii wynosiła 680 osób.
6. W końcu miesiąca sprawozdawczego bezrobotni powyżej 50 roku życia w liczbie 927 osób stanowili 24,0% bezrobotnych ogółem. Napływ do bezrobocia w tej kategorii wyniósł w omawianym okresie 47 osób. Spośród 96 osób wyrejestrowanych, 37 osób podjęło pracę. W analogicznym okresie roku 2011 liczba bezrobotnych w tej kategorii wynosiła 867 osób.
7. Liczba osób długotrwale bezrobotnych, tj. pozostających w rejestrach urzędu pracy łącznie przez ponad 12 miesięcy w okresie ostatnich dwóch lat, kształtowała się na poziomie 2089 osób, a ich udział w ogólnej liczbie bezrobotnych wyniósł 54,1%. W wyniku działań, skierowanych do tej grupy bezrobotnych w miesiącu sierpniu, pracę podjęło 60 osób, a aktywnymi programami rynku pracy objęto 17 osób, głównie były to, staże. W analogicznym okresie roku 2011 w rejestrach urzędu pozostawało 1917 osób długotrwale bezrobotnych.

INFORMACJA SYGNALNA O SYTUACJI NA RYNKU PRACY
W POWIECIE JAWORSKIM W MIESIĄCU SIERPNIU 2012 ROKU

8. W miesiącu sierpniu w lepszej sytuacji na rynku pracy znajdowały się osoby zamieszkałe w mieście. Liczba zarejestrowanych bezrobotnych zamieszkałych na wsi zmniejszyła się o 16 osób, tj. o 0,4%, natomiast w mieście zmniejszyła się o 37 osób tj. o 0,9%. Udział tej kategorii bezrobotnych w ogólnej liczbie bezrobotnych w końcu miesiąca wynosił odpowiednio 53,7% (w mieście) i 46,3% (na wsi) tj. 2075 i 1786 osób. Należy dodać, że w analogicznym okresie roku 2011, udział tych populacji w liczbach bezwzględnych wynosił odpowiednio 1951 (miasto) i 1611 (wieś).
9. W miesiącu sierpniu korzystniej przedstawiała się sytuacja mężczyzn. Populacja tej grupy bezrobotnych zmniejszyła się o 63 osoby, a bezrobotni w tej kategorii stanowili 46,6% ogółu zarejestrowanych, natomiast bezrobocie wśród kobiet zwiększyło się o 10 osób.
10. W miesiącu sierpniu 2012 r. na staż tutejszy urząd skierował 21 osób uprawnionych, w tym 14 kobiet. Stażyści będą nabywać umiejętności przez wykonywanie powierzonych zadań w miejscu pracy wskazanym przez organizatora stażu.
11. Współczynnik płynności rynku pracy (tj. liczba osób bezrobotnych, które podjęły pracę do liczby osób nowo zarejestrowanych) w miesiącu sierpniu 2012 r. ukształtował się na poziomie 44,1% W poprzednich miesiącach współczynnik płynności rynku pracy wynosił odpowiednio:
- maj 54,9%, czerwiec 50,7%, lipiec 37,8 %**
12. W miesiącu sierpniu 2012 r. do urzędu pracy pracodawcy zgłosili 240 ofert zatrudnienia, w tym 160 ofert dotyczyło pracy subsydiowanej. Zakłady z sektora prywatnego zgłosiły 70,4% wszystkich ofert pracy.
13. W sierpniu 2012 r. skierowano ogółem 2 osoby bezrobotne na szkolenie w formie indywidualnej (na wniosek), w tym:
- Kurs kwalifikacji wstępnej przyspieszonej dla prawa jazdy kat.C – 1 osoba,
 - Prawo jazdy kat.C – 1 osoba.
- Ponadto, w sierpniu 2012 r., 1 osobie bezrobotnej, na wniosek, sfinansowano ze środków Funduszu Pracy, koszty egzaminu na uprawnienia zawodowe pn.„Egzamin na prawo jazdy kat.C”.
14. W sierpniu 2012 r. w Powiatowym Urzędzie Pracy w Jaworze osobom bezrobotnym udzielono 3 dotacje na rozpoczęcie działalności gospodarczej na łączną sumę 39.000,00. zł.
Z pracodawcami zawarto 1 umowę na kwotę 14.000,00 zł o refundację kosztów wyposażenia stanowiska pracy dla skierowanego bezrobotnego. W wyniku podpisanej umowy powstanie 1 nowe stanowisko pracy.

INFORMACJA SYGNALNA O SYTUACJI NA RYNKU PRACY
W POWIECIE JAWORSKIM W MIESIĄCU SIERPNIU 2012 ROKU

15. W miesiącu sierpniu 2012r. pośrednicy zewnętrzni skontaktowali się z 70 pracodawcami, w wyniku kontaktu pozyskano 80 miejsc pracy stałej oraz 50 w formie stażu. Do stałej współpracy pozyskano 11 pracodawców.

W sierpniu br. odbyła się giełda pracy dla agencji pracy MAXPOWER sp. z o.o z siedziba w Biskupicach Podgórnym. Oferowane stanowisko pracy – pracownik na linii produkcyjnej. Z osobami, które przybyły na spotkanie przeprowadzono rozmowy indywidualne przedstawiając ogólne informacje dotyczące firm do których prowadzony był nabór oraz zostały przekazane szczegółowe informacje na temat proponowanego stanowiska pracy. Pracodawca wybrał 7 osób do zatrudnienia od zaraz natomiast z pozostałymi będzie kontaktował się telefonicznie przekazując informacje o podjętej decyzji.

21 sierpnia w siedzibie tut. urzędu odbyło się spotkanie rekrutacyjne do nowopowstającej hurtowni budowlanej PSB Mrówka na terenie Jawora. Spośród osób, które drogą elektroniczną nadesłały dokumenty aplikacyjne, na rozmowy kwalifikacyjne pracodawca zaprosił 20 z nich. Decyzja o zatrudnieniu nastąpi w miesiącu wrześniu br. Było to pierwsze spotkanie z osobami zainteresowanymi podjęciem zatrudnienia. Kolejne mają następować cyklicznie do końca bieżącego roku. Ponadto nawiązano kontakt z przedstawicielem sieci elektromarketu z siedzibą w Sandomierzu, gdzie jeden z wielu powstaje w Jaworze. Wstępnie ustalono zorganizowanie giełdy pracy w miesiącu wrześniu 2012 r. Dzięki lokalizacji elektromarketu w naszym mieście zatrudnienie otrzyma 20 osób z terenu powiatu jaworskiego.

16. W sierpniu 2012 r. do doradców zawodowych zgłosiło się 193 osoby bezrobotne i poszukujące pracy.

W ramach poradnictwa indywidualnego przeprowadzono 159 rozmów doradczych, podczas których opracowywano między innymi Indywidualny Plan Działania. Objęto nim 16 bezrobotnych, a z 13 osobami kontynuowano wcześniej zaplanowane działania w ramach tego planu.

Do zadań realizowanych przez doradców zawodowych należy również indywidualna i grupowa informacja zawodowa.

W opisywanym miesiącu ogółem 26 osób zarejestrowanych i niezarejestrowanych skorzystało z formy indywidualnej. Dotyczyła ona różnorodnych zagadnień, począwszy od informacji na temat usług świadczonych przez tutejszy Urząd, poprzez szereg informacji dotyczących samego klienta, a skończywszy na informacji o zawodach, sytuacji na lokalnym rynku pracy, zasadach poszukiwania i utrzymywania zatrudnienia.

Doradcy zawodowi zorganizowali także 1 grupowe spotkanie informacyjne, w którym uczestniczyło 8 osób. Temat grupowego spotkania informacyjnego: "Czym jest indywidualny plan działania?". Na spotkaniu zapoznano uczestników czym jest ta forma wsparcia.

INFORMACJA SYGNALNA O SYTUACJI NA RYNKU PRACY
W POWIECIE JAWORSKIM W MIESIĄCU SIERPNIU 2012 ROKU

We współpracy ze stanowiskiem specjalisty ds. rozwoju zawodowego wydano 4 opinie celem kierowania na szkolenia.

Wydano również 30 skierowań na badania lekarskie, które miały na celu określenie zdolności do podjęcia pracy w ramach prac interwencyjnych lub robót publicznych na terenie Jawora i Bolkowa.

Wykonano 12 testów, w tym 4 w celu ustalenia zdolności zawodowych niezbędnych do utworzenia działalności gospodarczej oraz 8 testów określających predyspozycje zawodowe do określenia środowiska pracy oraz wyboru kierunku dalszego kształcenia.


Ponadto w miesiącu sierpniu doradcy zawodowi prowadzili porady indywidualne dla osób niepełnosprawnych; łącznie zgłosiły się 44 osoby z różną niepełnosprawnością.

17. Na porady indywidualne w miesiącu sierpniu 2012 roku do Klubu Pracy zgłosiło się 33 osoby bezrobotne. Większość z nich to osoby długotrwale zarejestrowane. Najczęstszym problemem było utworzenie dokumentów aplikacyjnych, przygotowanie do rozmowy kwalifikacyjnej z pracodawcą, jak szukać pracy przez Internet i wysyłanie poczty przez e-mail.
18. W miesiącu sierpniu 2012 r.
 - 2 osoby bezrobotne w tym 1 kobietę skierowano na prace interwencyjne.
 - 1 osobę / mężczyznę / skierowano do wykonywania prac społecznie użytecznych
19. Stopa bezrobocia w powiecie jaworskim na koniec miesiąca lipca ukształtowała się na poziomie 22,3% ludności aktywnej zawodowo. Stopy bezrobocia w województwie dolnośląskim oraz w kraju ukształtowały się na poziomie 12,4% i 12,3%.

**INFORMACJA SYGNALNA O SYTUACJI NA RYNKU PRACY
W POWIECIE JAWORSKIM W MIESIĄCU SIERPNIU 2012 ROKU**

20. Liczba bezrobotnych:

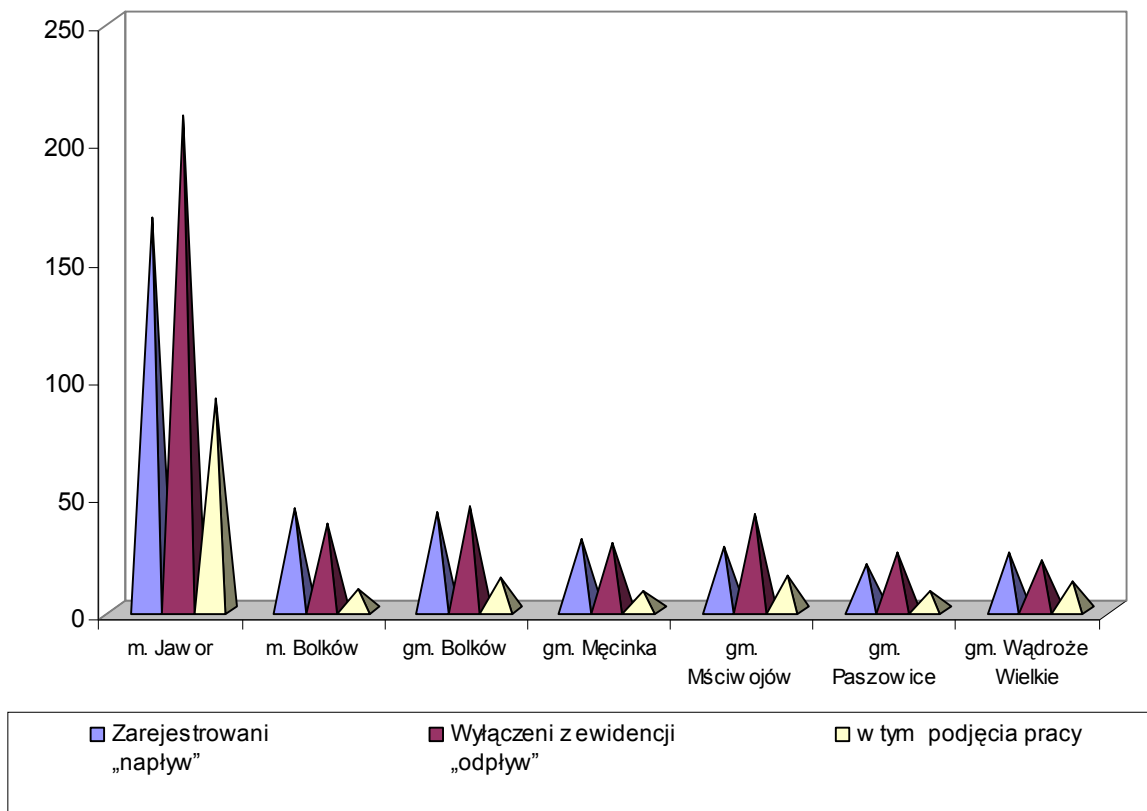
Gmina	2012 r. Maj	2012 r. Czerwiec	2012 r. Lipiec	Bezrobotni w miesiącu sierpniu 2012 roku.		
				2012 r. Sierpień	Przyrost(+) Spadek (-)	Dynamika 31.08.2012 = 100%
m. Jawor	1638	1568	1551	1508	-43	97,23
m. Bolków	564	543	561	567	6	101,07
gm. Bolków(wieś)	693	657	662	660	-2	99,70
gm. Męcinka	348	334	343	344	1	100,29
gm. Mściwojów	278	278	301	287	-14	95,35
gm. Paszowice	272	255	259	254	-5	98,07
gm. Wądroże W.	241	241	237	241	4	101,69
Powiat razem:	4034	3876	3914	3861	-53	98,65



INFORMACJA SYGNALNA O SYTUACJI NA RYNKU PRACY
W POWIECIE JAWORSKIM W MIESIĄCU SIERPNIU 2012 ROKU

21. Liczba bezrobotnych „napływ”, „odpływ” wg stanu na dzień 31 sierpnia 2012 roku.

Gmina	stan na koniec m-ca sierpnia 2012 r.	Ilość		
		Zarejestrowani „napływ”	Wyłączeni z ewidencji „odpływ”	w tym podjęcia pracy
m. Jawor	1508	167	210	90
m. Bolków	567	43	37	9
gm. Bolków	660	42	44	14
gm. Męcinka	344	30	29	8
gm. Mściwojów	287	27	41	15
gm. Paszowice	254	20	25	8
gm. Wądroże Wielkie	241	25	21	12
Ogółem	3861	354	407	156



**INFORMACJA SYGNALNA O SYTUACJI NA RYNKU PRACY
W POWIECIE JAWORSKIM W MIESIĄCU SIERPNIU 2012 ROKU**

STOPA BEZROBOCIA W MIESIĄCU LIPCU 2012 ROKU*

WOJEWÓDZTWO , PODREGIONY I POWIATY	VIII	IX	X	XI	XII	I	II	III	IV	V	VI	VII
	2011	2011	2011	2011	2011	2012	2012	2012	2012	2012	2012	2012
POLSKA	11,8	11,8	11,8	12,1	12,5	13,2	13,5	13,3	12,9	12,6	12,4	12,3
DOLNOŚLĄSKIE	12,0	11,9	12,0	12,2	12,5	13,2	13,6	13,4	13,1	12,8	12,5	12,4
podregion jeleniogórski	16,5	16,6	16,8	17,1	17,5	18,3	18,7	18,4	17,9	17,5	17,1	16,8
Bolesławiecki	11,8	12,1	12,1	12,4	12,6	13,6	14,1	13,6	13,2	13,0	12,4	12,1
Jaworski	20,7	21,2	21,4	22,0	23,4	24,5	25,0	24,1	23,3	22,8	22,1	22,3
Jeleniogórski	20,9	21,3	21,9	22,0	21,5	22,1	22,1	22,4	21,7	21,6	21,1	21,0
Kamiennogórski	18,5	18,9	19,4	20,7	21,6	22,9	24,1	24,1	23,3	22,2	21,6	20,9
Lubański	22,5	22,6	22,6	22,9	23,3	24,1	24,5	24,3	23,4	22,7	22,4	22,5
Lwówecki	22,5	22,9	23,0	23,7	24,5	25,2	25,4	25,0	24,5	24,2	23,9	23,5
Zgorzelecki	12,4	12,3	12,2	12,1	12,4	13,3	13,7	13,8	13,6	13,4	13,1	12,4
Złotoryjski	25,3	25,4	25,4	25,5	26,4	27,3	27,4	26,9	25,8	25,1	24,8	24,5
m. Jelenia Góra	9,6	9,6	10,0	9,6	9,6	9,8	10,0	10,1	10,1	9,9	9,6	9,4
Podregion legnicko-głogowski	12,2	12,2	12,2	12,3	12,6	13,3	13,7	13,5	13,2	12,8	12,6	12,4
Głogowski	14,0	13,7	13,7	13,7	14,0	14,8	15,3	15,1	14,6	14,4	13,8	13,6
Górowski	25,7	25,3	25,3	25,5	25,9	27,2	27,6	27,2	26,2	25,4	24,9	24,7
Legnicki	20,2	20,6	20,6	20,7	21,3	22,5	22,9	22,7	22,2	21,6	21,2	21,0
Lubiński	9,3	9,4	9,3	9,6	9,6	10,4	10,5	10,5	10,2	10,2	10,2	10,2
Polkowicki	8,8	8,8	8,7	8,9	9,4	9,9	10,0	9,5	9,5	9,2	9,0	8,7
m. Legnica	9,8	10,1	10,1	10,0	10,0	10,7	11,2	11,3	11,0	10,5	10,4	10,2
Podregion wałbrzyski	18,2	18,2	18,2	18,6	19,1	20,3	20,8	20,7	20,0	19,4	19,0	18,9
Dzierżoniowski	18,9	18,7	18,4	18,8	19,3	20,5	20,7	20,8	20,4	19,5	18,7	18,5
Kłodzki	23,0	23,1	23,2	23,8	24,4	25,3	25,9	25,5	25,0	24,5	24,0	24,0
Świdnicki	11,9	11,9	11,9	12,4	13,1	14,2	14,8	14,7	13,9	13,4	13,2	13,2
Wałbrzyski	17,9	18,0	18,0	18,4	18,9	20,0	20,4	20,5	19,8	19,3	19,0	18,8
Ząbkowicki	21,6	21,4	21,6	21,9	21,7	23,7	24,4	24,1	23,4	22,1	21,6	21,8
Podregion wrocławski	11,4	11,3	11,2	11,5	11,8	12,7	12,9	12,7	12,4	12,2	11,8	11,8
Milicki	15,9	16,3	16,2	16,8	17,5	18,4	18,6	18,6	17,8	17,2	16,6	16,7
Oleśnicki	14,5	14,2	14,2	14,6	14,6	15,9	16,1	15,8	15,1	14,7	14,3	14,4
Oławski	10,9	10,5	10,4	10,7	11,1	11,6	11,8	11,3	11,1	10,8	10,4	10,8
Strzelicki	15,6	14,8	14,7	15,0	15,8	17,3	17,6	17,8	17,8	17,8	17,6	17,5
Średzki	11,9	12,0	12,2	12,6	13,0	13,8	14,4	14,2	13,9	13,5	13,2	12,9
Trzebnicki	12,6	12,5	12,5	12,7	13,1	14,3	14,7	14,2	14,0	13,6	13,0	12,7
Wołowski	19,3	19,3	19,3	19,3	20,1	21,0	21,1	20,8	20,6	20,2	19,8	20,0
Wrocławski	4,6	4,5	4,4	4,5	4,6	4,9	5,1	5,2	5,1	5,1	5,0	5,0
Podregion m. Wrocław	5,0	4,9	4,9	4,8	5,0	5,3	5,4	5,5	5,4	5,4	5,3	5,3
m. Wrocław	5,0	4,9	4,9	4,8	5,0	5,3	5,4	5,5	5,4	5,4	5,3	5,3

*Departament Pracy i Warunków Życia COIS Warszawa ustalił ostateczną liczbę pracujących poza rolnictwem indywidualnym według powiatów na koniec 2010 r. i skorygował stopę bezrobocia od stycznia do sierpnia 2011 r.