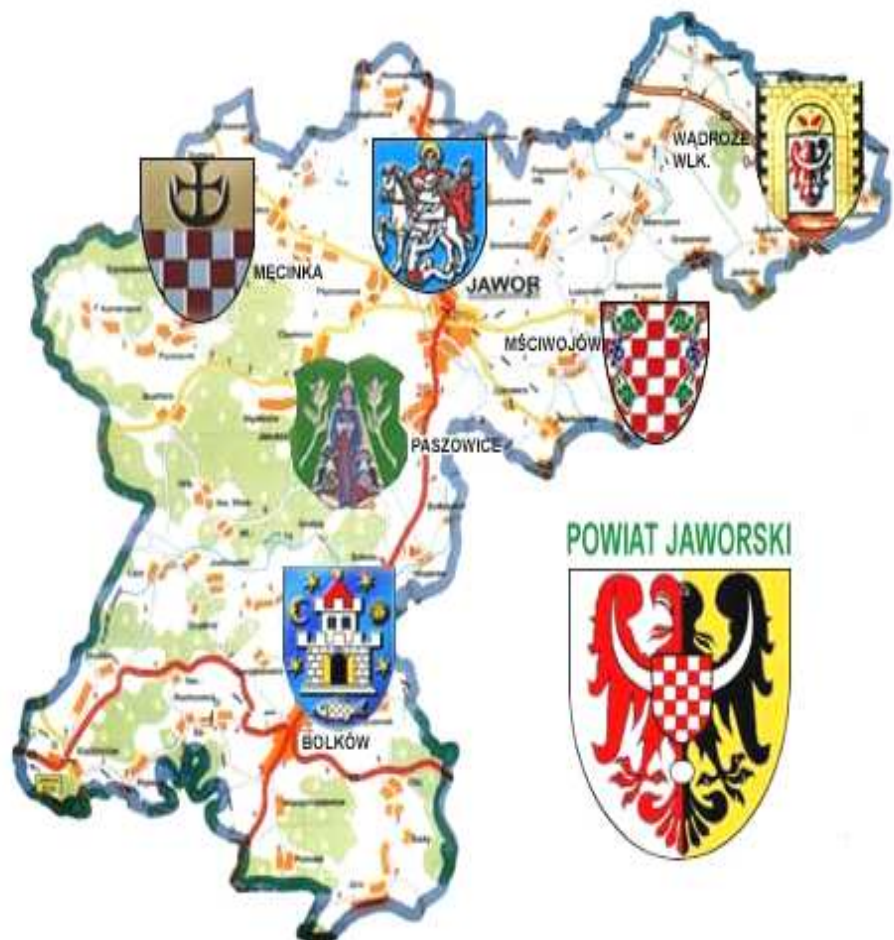




POWIATOWY URZĄD PRACY W JAWORZE

Informacja

RYNEK PRACY POWIATU JAWORSKIEGO W MIESIĄCU PAŹDZERNIKU 2012 ROKU



Informacja sygnałna

JAWOR, LISTOPAD 2012

INFORMACJA SYGNALNA O SYTUACJI NA RYNKU PRACY
W POWIECIE JAWORSKIM W MIESIĄCU PAŹDZERNIKU 2012 ROKU

1. W miesiącu października 2012 r. zanotowano w powiecie jaworskim wzrost liczby osób pozostających bez pracy. Liczba zarejestrowanych bezrobotnych zwiększyła się w omawianym okresie o 61 osób tj. o 1,6%. Na koniec okresu sprawozdawczego w ewidencji urzędu pozostawało 3847 osób.
2. W miesiącu sprawozdawczym zarejestrowało się 490 osób bezrobotnych. Po raz kolejny zarejestrowało się 420 osób tj. 85,7% nowo zarejestrowanych. Najliczniejszą grupę rejestrujących się stanowiły osoby do 25 roku życia – 140 osób oraz osoby, które w okresie ostatnich dwóch lat pozostawały w rejestrze urzędu pracy łącznie przez okres ponad 12 miesięcy – 225 osób.
3. W miesiącu październiku 2012 r. z ewidencji bezrobotnych wyłączono 429 osób bezrobotnych. Pracę podjęło 197 osób, z tego 144 pracę stałą. Do odbycia stażu skierowano 46 osób, natomiast z powodu braku gotowości do podjęcia pracy wyłączono z ewidencji 72 osoby.
4. W końcu miesiąca sprawozdawczego bezrobotni posiadający prawo do zasiłku w liczbie 785 osób, stanowili blisko 20,4% ogółu bezrobotnych. Wśród osób nowo zarejestrowanych warunki uzasadniające przyznanie prawa do zasiłku spełniało 102 osoby. W analogicznym okresie roku 2011 liczba osób z prawem do zasiłku wynosiła 735.
5. W miesiącu październiku do urzędu pracy zgłosiło się 140 osób bezrobotnych do 25 roku życia, wyrejestrowało się natomiast 148 osób, w tym z powodu podjęcia pracy 56 osób oraz 26 osób z tytułu rozpoczęcia stażu. Według stanu w końcu miesiąca sprawozdawczego, w ewidencji urzędu pozostawało 707 osób bezrobotnych w tej kategorii wiekowej, tj. 18,4% ogółu bezrobotnych. W analogicznym okresie roku 2011 liczba bezrobotnych w tej kategorii wynosiła 728 osób.
6. W końcu miesiąca sprawozdawczego bezrobotni powyżej 50 roku życia w liczbie 898 osób stanowili 23,3% bezrobotnych ogółem. Napływ do bezrobocia w tej kategorii wyniósł w omawianym okresie 93 osoby. Spośród 69 osób wyrejestrowanych, 44 osoby podjęły pracę. W analogicznym okresie roku 2011 liczba bezrobotnych w tej kategorii wynosiła 894 osoby.
7. Liczba osób długotrwale bezrobotnych, tj. pozostających w rejestrach urzędu pracy łącznie przez ponad 12 miesięcy w okresie ostatnich dwóch lat, kształtowała się na poziomie 2045 osób, a ich udział w ogólnej liczbie bezrobotnych wyniósł 53,2%. W wyniku działań, skierowanych do tej grupy bezrobotnych w miesiącu październiku, pracę podjęło 84 osoby, a aktywnymi programami rynku pracy objęto 52 osoby, głównie były to staże. W analogicznym okresie roku 2011 w rejestrach urzędu pozostawało 1989 osób długotrwale bezrobotnych.
8. W miesiącu październiku w lepszej sytuacji na rynku pracy znajdowały się osoby zamieszkałe w mieście. Liczba zarejestrowanych bezrobotnych zamieszkałych na wsi zwiększyła się o 32 osoby, tj. o 0,8%, natomiast w mieście zwiększyła się o 29 osób tj. o 0,8%. Udział tej kategorii bezrobotnych w ogólnej liczbie bezrobotnych w końcu miesiąca wynosił odpowiednio 54,4% (w mieście) i 45,6% (na wsi) tj. 2094 i 1753 osoby. Należy dodać, że w analogicznym okresie roku 2011, udział tych populacji w liczbach bezwzględnych wynosił odpowiednio 2010 (miasto) i 1704 (wieś).
9. W miesiącu październiku korzystniej przedstawiała się sytuacja kobiet. Populacja tej grupy bezrobotnych zwiększyła się o 13 osób, a bezrobotni w tej kategorii stanowili 51,8% ogółu zarejestrowanych, natomiast bezrobocie wśród mężczyzn zwiększyło się o 48 osób.

INFORMACJA SYGNALNA O SYTUACJI NA RYNKU PRACY
W POWIECIE JAWORSKIM W MIESIĄCU PAŹDZERNIKU 2012 ROKU

10. W miesiącu października 2012 r. na staż tutejszy urząd skierował 46 osób uprawnionych, w tym 27 kobiet. Stażyści będą nabywać umiejętności przez wykonywanie powierzonych zadań w miejscu pracy wskazanym przez organizatora stażu.
11. Współczynnik płynności rynku pracy (tj. liczba osób bezrobotnych, które podjęły pracę do liczby osób nowo zarejestrowanych) w miesiącu październiku 2012 r. ukształtował się na poziomie 40,2% W poprzednich miesiącach współczynnik płynności rynku pracy wynosił odpowiednio:

lipiec 37,8 %, sierpień 44,1%, wrzesień 53,6 %

12. W miesiącu październiku 2012 r. do urzędu pracy pracodawcy zgłosili 75 ofert zatrudnienia, w tym 52 oferty dotyczyło pracy subsydiowanej. Zakłady z sektora prywatnego zgłosiły 68,0% wszystkich ofert pracy.
13. W październiku 2012 r. na szkolenia w formie indywidualnej (na wniosek) skierowano ogółem 15 osób uprawnionych, w tym:
- 3 osoby bezrobotne ze środków Funduszu Pracy (wg algorytmu), w tym:
 - Pracownik administracyjno-biurowy – 1 osoba,
 - Kurs podstaw rachunkowości dla kandydatów na księgowego – 1 osoba,
 - Kurs dla pilotów wycieczek – 1 osoba,
 - 5 osób bezrobotnych ze środków Funduszu Pracy (rezerwy ministra) z Programu na rzecz promocji zatrudnienia i łagodzenia skutków bezrobocia i aktywizacji zawodowej, dla osób bezrobotnych „do 30 roku życia”, z tego:
 - Kurs masażu – 1 osoba,
 - Kurs prawa jazdy kat. C+E – 1 osoba,
 - Fryzjer stylistka-kolorysta – 1 osoba,
 - Szkoła konsultantów ślubnych – 1 osoba,Szkolenie inspektorów ochrony przeciwpożarowej e-learning – 1 osoba,
 - 5 osób bezrobotnych ze środków Funduszu Pracy (rezerwy ministra) z Programu na rzecz promocji zatrudnienia i łagodzenia skutków bezrobocia i aktywizacji zawodowej, dla osób bezrobotnych „w szczególnej sytuacji na rynku pracy”, z tego:
 - Kurs podstawowy prawa jazdy kat. C+E – 1 osoba,
 - Kurs komputerowy od podstaw - 3 osoby,
 - Kurs komputerowy z rozszerzeniem – 1 osoba,
 - 2 osoby poszukujące pracy, niepełnosprawne, nie będące w zatrudnieniu ze środków Państwowego Funduszu Rehabilitacji Osób Niepełnosprawnych (PFRON), z tego:
 - Kurs komputerowy od podstaw – 1 osoba,
 - Kurs komputerowy z rozszerzeniem – 1 osoba.

Ponadto, w październiku 2012 r.:

- 1 osobie bezrobotnej (na wniosek) sfinansowano, ze środków Funduszu Pracy, koszt egzaminu umożliwiającego uzyskanie świadectwa na uprawnienia zawodowe przewodnika turystycznego górskiego-sudeckiego kl. III.

INFORMACJA SYGNALNA O SYTUACJI NA RYNKU PRACY
W POWIECIE JAWORSKIM W MIESIĄCU PAŹDZERNIKU 2012 ROKU

- 7 osobom bezrobotnym (na wniosek) dofinansowano koszty studiów podyplomowych, na kierunkach:

- Rachunkowość – 1 osoba,
- Grafika komputerowa – 1 osoba,
- Kadry i Płace – 2 osoby,
- Zarządzanie Oświatą – 1 osoba,
- Audyt Wewnętrzny i Kontrola w Przedsiębiorstwie – 1 osoba,
- Prawo zamówień publicznych – 1 osoba.

14. W październiku 2012 r. w Powiatowym Urzędzie Pracy w Jaworze osobom bezrobotnym udzielono 10 dotacji na rozpoczęcie działalności gospodarczej na łączną sumę 168.000,00. zł.

Z pracodawcami zawarto 3 umowy na kwotę 100.000,00 zł o refundację kosztów wyposażenia stanowiska pracy dla skierowanego bezrobotnego. W wyniku podpisanych umów powstanie 6 nowych stanowisk pracy.

15. W miesiącu październiku 2012r. pośrednicy zewnętrzni skontaktowali się z 20 pracodawcami, w wyniku kontaktu pozyskano 22 miejsca pracy stałej oraz 10 w formie stażu. Do stałej współpracy pozyskano 1 pracodawcę.

W październiku br. odbyła się giełda pracy dla agencji pracy MAXPOWER sp. z o.o z siedzibą w Biskupicach Podgórnym. Oferowane stanowisko pracy to pracownik na linii produkcyjnej. Po rozmowach indywidualnych wybranych zostało 12 osób do zatrudnienia od zaraz.

29 października w siedzibie tut. urzędu odbyło się spotkanie informacyjne z przedstawicielami Fundacji Rozwoju Ekonomii Społecznej, które miało na celu promowanie zakładania działalności gospodarczej na zasadach spółdzielni socjalnej. W spotkaniu uczestniczyły 32 osoby bezrobotne oraz wicestarosta i przedstawiciele urzędu Miasta i gmin z terenu powiatu jaworskiego. Przedstawiciele fundacji poruszali aspekty finansowo-ekonomiczne zakładania i działania spółdzielni socjalnych, zarządzanie w podmiotach ekonomii społecznej oraz budowanie biznes planu w spółdzielniach socjalnych. Jedną z osób zaproszonych przez FRES był prezes spółdzielni socjalnej z Lubina, działającej ponad rok na rynku pracy. Który przedstawił etapy tworzenia i funkcjonowania spółdzielni.

Ponadto w opisywanym miesiącu w siedzibie urzędu odbyło się spotkanie informacyjne z przedstawicielem Wojskowej Komendy Uzupełnień w Bolesławcu. Uczestnicy spotkania otrzymali informacje o obowiązujących procedurach przyjęcia do Narodowych Sił Rezerwowych oraz przedstawione zostały kryteria jakie muszą spełniać kandydaci ubiegający się o przyjęcie do zawodowej służby wojskowej.

16. W październiku 2012 r. do doradcy zawodowego zgłosiło się 212 osób bezrobotnych i poszukujących pracy.

W ramach poradnictwa indywidualnego przeprowadzono 143 rozmowy doradcze, podczas których opracowywano między innymi Indywidualny Plan Działania. Objęto nim 14 bezrobotnych, a z 25 osobami kontynuowano wcześniej zaplanowane działania w ramach tego planu.

Do zadań realizowanych przez doradców zawodowych należy również indywidualna i grupowa informacja zawodowa.

INFORMACJA SYGNALNA O SYTUACJI NA RYNKU PRACY W POWIECIE JAWORSKIM W MIESIĄCU PAŹDZERNIKU 2012 ROKU

W opisywanym miesiącu ogółem 31 osób zarejestrowanych i nie zarejestrowanych skorzystało z formy indywidualnej. Dotyczyła ona różnorodnych zagadnień, począwszy od informacji na temat usług świadczonych przez tutejszy urząd, poprzez szereg informacji dotyczących samego klienta, a skończywszy na informacji o zawodach, sytuacji na lokalnym rynku pracy, zasadach poszukiwania i utrzymywania zatrudnienia.

Doradcy zawodowi zorganizowali także 3 grupowe spotkania informacyjne, w których uczestniczyło łącznie 27 osób. Tematami informacji były: "Czym jest indywidualny plan działania?", "Jak poszukiwać pracy przez internet" oraz " Co może zaoferować Urząd Pracy".

Doradcy zawodowi w miesiącu październiku zorganizowali również dwudniową poradę zawodową grupową, w której uczestniczyło 11 osób. Podczas spotkania poruszane były tematy z zakresu autoprezentacji oraz samopoznania.

We współpracy ze stanowiskiem specjalisty ds. rozwoju zawodowego wydano 5 opinii celem kierowania na studia podyplomowe.

Wydano również 19 skierowań na badania lekarskie. W tym 12 w celu określenia zdolności do podjęcia pracy w ramach prac interwencyjnych i robót publicznych. Pozostałe określały zdolność do udziału w szkoleniu i wykonywaniu po jego zakończeniu konkretnego zawodu.

Wykonano 5 testów aby ustalić zdolności zawodowe niezbędne do prowadzenia działalności gospodarczej.

Ponadto w miesiącu październiku doradcy zawodowi prowadzili porady indywidualne dla osób niepełnosprawnych, łącznie zgłosiło się 27 osób z różną niepełnosprawnością.

17. W miesiącu październiku w Klubie Pracy odbyły się dwudniowe zajęcia aktywizacyjne z osobami bezrobotnymi "Autoprezentacja, przygotowanie do rozmowy z pracodawcą, dokumenty aplikacyjne". Uczestnikami zajęć było 8 osób z terenu powiatu jaworskiego, w tym 6 kobiet.

Lider klubu pracy zorganizował również 5-dniowe warsztaty z zakresu „pomocy w aktywnym poszukiwaniu pracy” przeznaczone dla osób posiadających orzeczenie o stopniu niepełnosprawności. Uczestnikami warsztatów było 10 osób bezrobotnych zarejestrowanych w urzędzie.

Uczestnicy mogli poznać podstawowe zagadnienia dotyczące rynku pracy i mechanizmy, które nimi rządzą, dokonać analizy lokalnego rynku pracy, określić swoją sylwetkę zawodową, dokonać bilansu swoich mocnych i słabych stron, ocenić na ile ich kwalifikacje i umiejętności pasują do oferty rynku pracy, podjąć decyzję dotyczącą swojej przyszłości zawodowej, nabyć wiedzę z zakresu technik i metod poszukiwania pracy, przekonać się o potrzebie ich stosowania oraz ich skuteczności, a także nawiązywać kontakty pomocne w znalezieniu zatrudnienia.

Z porady indywidualnej skorzystało 29 osób bezrobotnych. W trakcie rozmowy poruszano problemem dotyczący utworzenia dokumentów aplikacyjnych i rozmowy kwalifikacyjnej z pracodawcą.

18. W miesiącu październiku 2012 r.
- 3 osoby bezrobotne, w tym 1 kobietę skierowano na prace interwencyjne w ramach środków limitowych z Funduszu Pracy.

INFORMACJA SYGNALNA O SYTUACJI NA RYNKU PRACY


W POWIECIE JAWORSKIM W MIESIĄCU PAŹDZERNIKU 2012 ROKU

- ❑ 14 osób bezrobotnych w tym 8 kobiet skierowano na prace interwencyjne w ramach programu „dla osób bezrobotnych powyżej 50 roku życia”
- ❑ 6 osób bezrobotnych w tym 3 kobiety skierowano na roboty publiczne w ramach programu „usuwanie skutków klęsk żywiołowych”
- ❑ 1 osobę bezrobotną (kobietę) skierowano do wykonywania prac społecznie użytecznych.

19. Stopa bezrobocia w powiecie jaworskim na koniec miesiąca października ukształtowała się na poziomie 22,3% ludności aktywnej zawodowo. Stopy bezrobocia w województwie dolnośląskim oraz w kraju ukształtowały się na poziomie 12,6% i 12,5%.

20. Liczba bezrobotnych:

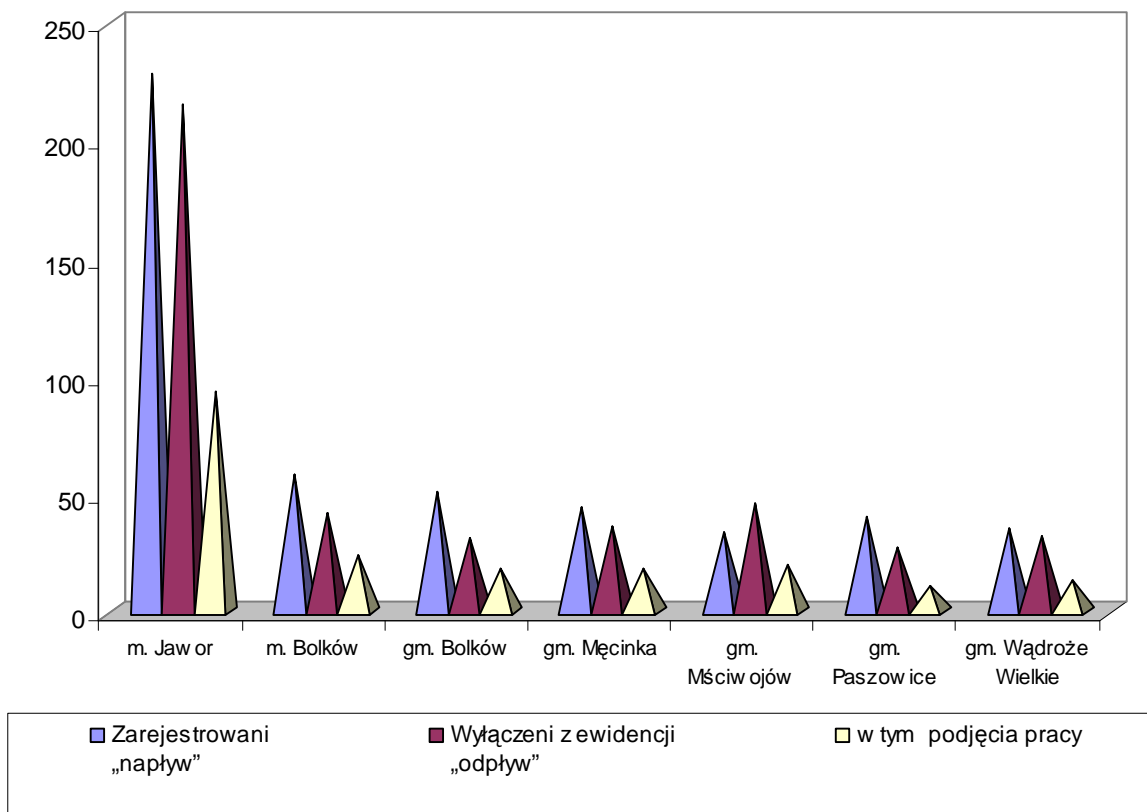
Gmina	2012 r. Lipiec	2012 r. Sierpień	2012 r. Wrzesień	Bezrobotni w miesiącu październiku 2012 roku.		
				2012 r. Październik	Przyrost(+) Spadek (-)	Dynamika 31.10.2012 = 100%
m. Jawor	1551	1508	1508	1521	13	100,86
m. Bolków	561	567	557	573	16	102,87
gm. Bolków(wieś)	662	660	665	685	20	103,01
gm. Męcinka	343	344	319	327	8	102,51
gm. Mściwojów	301	287	275	263	-12	95,64
gm. Paszowice	259	254	226	239	13	105,75
gm. Wądroże W.	237	241	236	239	3	101,27
Powiat razem:	3914	3861	3786	3847	61	101,61



**INFORMACJA SYGNALNA O SYTUACJI NA RYNKU PRACY
W POWIECIE JAWORSKIM W MIESIĄCU PAŹDZERNIKU 2012 ROKU**

21. Liczba bezrobotnych „napływ”, „odpływ” wg stanu na dzień 31 października 2012 roku.

Gmina	stan na koniec m-ca października 2012 r.	Ilość		
		Zarejestrowani „napływ”	Wyłączeni z ewidencji „odpływ”	w tym podjęcia pracy
m. Jawor	1521	228	215	93
m. Bolków	573	58	42	24
gm. Bolków	685	51	31	18
gm. Męcinka	327	44	36	18
gm. Mściwojów	263	34	46	20
gm. Paszowice	239	40	27	11
gm. Wądroże Wielkie	239	35	32	13
Ogółem	3847	490	429	197



**INFORMACJA SYGNALNA O SYTUACJI NA RYNKU PRACY
W POWIECIE JAWORSKIM W MIESIĄCU PAŹDZERNIKU 2012 ROKU**

STOPA BEZROBOCIA W MIESIĄCU PAŹDZERNIKU 2012 ROKU*

WOJEWÓDZTWO , PODREGIONY I POWIATY	XI	XII	I	II	III	IV	V	VI	VII	VIII	IX	X
	2011	2011	2012	2012	2012	2012	2012	2012	2012	2012	2012	2012
POLSKA	12,1	12,5	13,2	13,4	13,3	12,9	12,6	12,3	12,3	12,4	12,4	12,5
DOLNOŚLĄSKIE	12,2	12,4	13,2	13,5	13,4	13,0	12,7	12,4	12,3	12,4	12,5	12,6
podregion jeleniogórski	17,1	17,5	18,3	18,7	18,5	17,9	17,5	17,1	16,8	16,8	16,9	17,1
Bolesławiecki	12,4	12,2	13,2	13,7	13,2	12,8	12,6	12,1	11,7	11,9	12,2	12,5
Jaworski	22,0	23,7	24,8	25,3	24,4	23,6	23,1	22,4	22,6	22,4	22,1	22,3
Jeleniogórski	22,0	21,0	21,6	21,6	21,8	21,2	21,1	20,6	20,5	20,2	20,2	20,3
Kamiennogórski	20,7	21,2	22,6	23,6	23,7	22,9	21,8	21,2	20,5	20,3	20,0	20,3
Lubański	22,9	22,9	23,7	24,2	24,0	23,0	22,4	22,0	22,1	22,3	22,3	22,4
Lwówecki	23,7	24,6	25,3	25,5	25,1	24,6	24,3	24,0	23,7	23,4	23,8	24,2
Zgorzelecki	12,1	12,6	13,4	13,9	13,9	13,8	13,5	13,2	12,6	12,9	12,9	13,2
Złotoryjski	25,5	26,6	27,5	27,7	27,2	26,0	25,4	25,0	24,8	25,1	25,2	25,2
m. Jelenia Góra	9,6	9,9	10,1	10,4	10,4	10,5	10,3	10,0	9,7	9,6	9,5	9,6
Podregion legnicko-głogowski	12,3	12,6	13,4	13,7	13,5	13,2	12,9	12,6	12,4	12,6	12,8	12,7
Głogowski	13,7	14,3	15,1	15,6	15,5	15,0	14,7	14,2	13,9	14,2	15,3	15,3
Górowski	25,5	26,4	27,6	28,1	27,7	26,7	25,9	25,3	25,1	25,2	25,7	25,8
Legnicki	20,7	21,2	22,4	22,8	22,6	22,1	21,5	21,1	20,9	21,1	20,9	21,1
Lubiński	9,6	9,7	10,4	10,6	10,5	10,3	10,3	10,3	10,2	10,4	10,4	10,2
Polkowicki	8,9	9,0	9,5	9,6	9,2	9,1	8,8	8,6	8,4	8,5	8,6	8,5
m. Legnica	10,0	10,1	10,9	11,3	11,4	11,2	10,7	10,5	10,3	10,4	10,2	9,9
Podregion wałbrzyski	18,6	19,3	20,4	20,9	20,8	20,1	19,5	19,1	19,0	19,1	19,3	19,5
Dzierżoniowski	18,8	19,3	20,5	20,7	20,8	20,4	19,5	18,7	18,5	18,6	18,8	19,0
Kłodzki	23,8	24,9	25,8	26,4	26,0	25,5	24,9	24,5	24,5	24,6	24,7	25,1
Świdnicki	12,4	12,9	14,1	14,6	14,5	13,7	13,3	13,1	13,1	13,1	13,3	13,5
Wałbrzyski	18,4	19,1	20,1	20,6	20,7	20,0	19,5	19,1	18,9	18,9	19,3	19,7
Ząbkowicki	21,9	22,0	24,0	24,7	24,4	23,7	22,4	21,9	22,0	22,2	22,7	21,9
Podregion wrocławski	11,5	11,6	12,5	12,7	12,5	12,3	12,0	11,7	11,7	11,8	11,9	12,0
Milicki	16,8	17,2	18,1	18,3	18,3	17,5	16,9	16,3	16,4	16,3	16,6	16,8
Oleśnicki	14,6	14,9	16,2	16,4	16,1	15,4	15,0	14,6	14,6	14,7	14,8	15,1
Oławski	10,7	10,6	11,1	11,3	10,9	10,6	10,3	10,0	10,3	10,6	10,5	10,6
Strzelicki	15,0	15,6	17,1	17,4	17,6	17,7	17,7	17,5	17,4	17,4	16,9	16,9
Średzki	12,6	13,2	14,0	14,6	14,4	14,2	13,8	13,4	13,2	13,2	13,1	13,4
Trzebnicki	12,7	12,6	13,7	14,0	13,6	13,4	13,0	12,4	12,2	12,5	13,0	13,1
Wołowski	19,3	20,2	21,1	21,2	20,9	20,7	20,3	19,9	20,1	20,4	20,5	20,8
Wrocławski	4,5	4,5	4,8	5,0	5,0	5,0	5,0	4,9	4,9	4,9	5,0	5,0
Podregion m. Wrocław	4,8	5,0	5,2	5,4	5,4	5,3	5,3	5,2	5,2	5,2	5,2	5,3
m. Wrocław	4,8	5,0	5,2	5,4	5,4	5,3	5,3	5,2	5,2	5,2	5,2	5,3

*Departament Pracy i Warunków Życia COIS Warszawa ustalił ostateczną liczbę pracujących poza rolnictwem indywidualnym według powiatów na koniec 2011 r. i skorygował stopę bezrobocia od stycznia do sierpnia 2012 r.