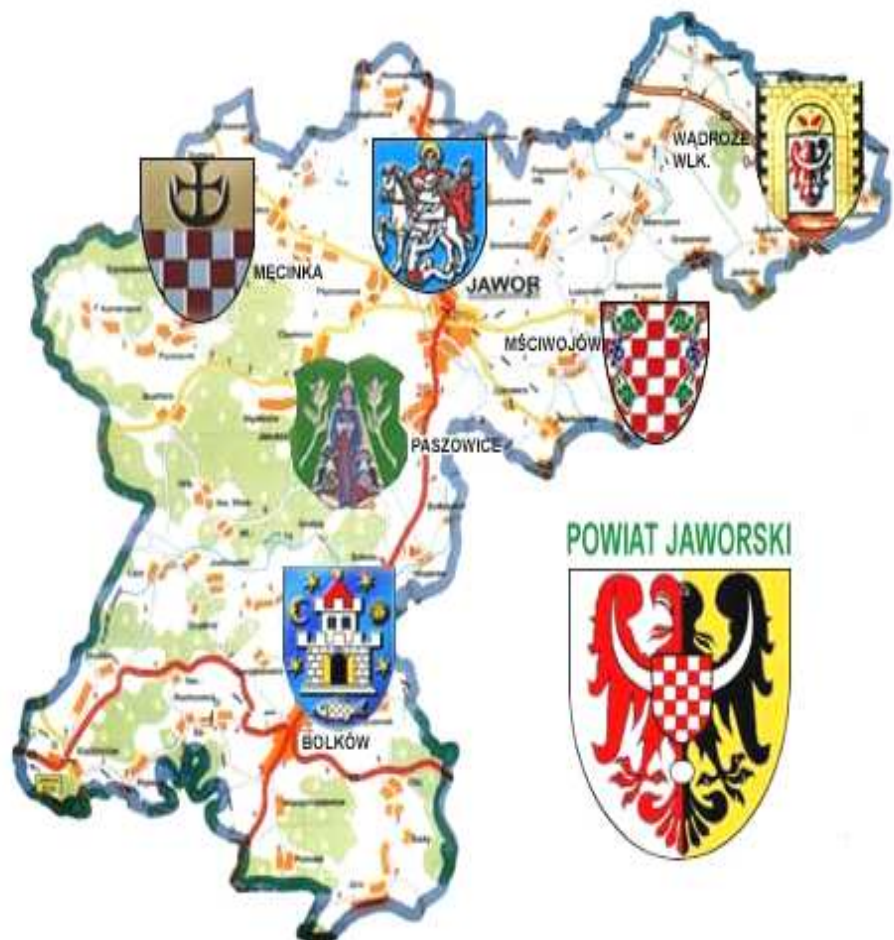




POWIATOWY URZĄD PRACY W JAWORZE

Informacja

RYNEK PRACY POWIATU JAWORSKIEGO W MIESIĄCU LISTOPADZIE 2012 ROKU



Informacja sygnałna

JAWOR, GRUDZIEŃ 2012

INFORMACJA SYGNALNA O SYTUACJI NA RYNKU PRACY
W POWIECIE JAWORSKIM W MIESIĄCU LISTOPADZIE 2012 ROKU

1. W miesiącu listopadzie 2012 r. zanotowano w powiecie jaworskim wzrost liczby osób pozostających bez pracy. Liczba zarejestrowanych bezrobotnych zwiększyła się w omawianym okresie o 208 osób tj. o 5,1%. Na koniec okresu sprawozdawczego w ewidencji urzędu pozostawało 4055 osób.
2. W miesiącu sprawozdawczym zarejestrowało się 554 osoby bezrobotne. Po raz kolejny zarejestrowało się 498 osób tj. 89,9% nowo zarejestrowanych. Najliczniejszą grupę rejestrujących się stanowiły osoby do 25 roku życia – 126 osób oraz osoby, które w okresie ostatnich dwóch lat pozostawały w rejestrze urzędu pracy łącznie przez okres ponad 12 miesięcy – 263 osoby.
3. W miesiącu listopadzie 2012 r. z ewidencji bezrobotnych wyłączono 346 osób bezrobotnych. Pracę podjęło 128 osób, z tego 114 pracę stałą. Do odbycia stażu skierowano 33 osoby, natomiast z powodu braku gotowości do podjęcia pracy wyłączono z ewidencji 79 osób.
4. W końcu miesiąca sprawozdawczego bezrobotni posiadający prawo do zasiłku w liczbie 816 osób, stanowili blisko 20,1% ogółu bezrobotnych. Wśród osób nowo zarejestrowanych warunki uzasadniające przyznanie prawa do zasiłku spełniało 132 osoby. W analogicznym okresie roku 2011 liczba osób z prawem do zasiłku wynosiła 799.
5. W miesiącu listopadzie do urzędu pracy zgłosiło się 126 osób bezrobotnych do 25 roku życia, wyrejestrowało się natomiast 93 osoby, w tym z powodu podjęcia pracy 26 osób oraz 17 osób z tytułu rozpoczęcia stażu. Według stanu w końcu miesiąca sprawozdawczego, w ewidencji urzędu pozostawało 734 osoby bezrobotne w tej kategorii wiekowej, tj. 18,1% ogółu bezrobotnych. W analogicznym okresie roku 2011 liczba bezrobotnych w tej kategorii wynosiła 736 osób.
6. W końcu miesiąca sprawozdawczego bezrobotni powyżej 50 roku życia w liczbie 963 osoby stanowili 23,7% bezrobotnych ogółem. Napływ do bezrobocia w tej kategorii wyniósł w omawianym okresie 125 osób. Spośród 60 osób wyrejestrowanych, 17 osób podjęło pracę. W analogicznym okresie roku 2011 liczba bezrobotnych w tej kategorii wynosiła 969 osób.
7. Liczba osób długotrwale bezrobotnych, tj. pozostających w rejestrach urzędu pracy łącznie przez ponad 12 miesięcy w okresie ostatnich dwóch lat, kształtowała się na poziomie 2169 osób, a ich udział w ogólnej liczbie bezrobotnych wyniósł 53,5%. W wyniku działań, skierowanych do tej grupy bezrobotnych w miesiącu listopadzie, pracę podjęło 47 osób, a aktywnymi programami rynku pracy objęto 33 osoby, głównie były to staże. W analogicznym okresie roku 2011 w rejestrach urzędu pozostawało 2048 osób długotrwale bezrobotnych.
8. W miesiącu listopadzie w lepszej sytuacji na rynku pracy znajdowały się osoby zamieszkałe w mieście. Liczba zarejestrowanych bezrobotnych zamieszkałych na wsi zwiększyła się o 125 osób, tj. o 3,2%, natomiast w mieście zwiększyła się o 83 osoby tj. o 2,2%. Udział tej kategorii bezrobotnych w ogólnej liczbie bezrobotnych w końcu miesiąca wynosił odpowiednio 53,7% (w mieście) i 46,3% (na wsi) tj. 2177 i 1878 osób. Należy dodać, że w analogicznym okresie roku 2011, udział tych populacji w liczbach bezwzględnych wyniósł odpowiednio 2084 (miasto) i 1760 (wieś).
9. W miesiącu listopadzie korzystniej przedstawiała się sytuacja kobiet. Populacja tej grupy bezrobotnych zwiększyła się o 45 osób, a bezrobotni w tej kategorii stanowili 50,2% ogółu zarejestrowanych, natomiast bezrobocie wśród mężczyzn zwiększyło się o 163 osoby.

INFORMACJA SYGNALNA O SYTUACJI NA RYNKU PRACY
W POWIECIE JAWORSKIM W MIESIĄCU LISTOPADZIE 2012 ROKU

10. W miesiącu listopadzie 2012 r. na staż tutejszy urząd skierował 33 osoby uprawnione, w tym 27 kobiet. Stażyści będą nabywać umiejętności przez wykonywanie powierzonych zadań w miejscu pracy wskazanym przez organizatora stażu.
11. Współczynnik płynności rynku pracy (tj. liczba osób bezrobotnych, które podjęły pracę do liczby osób nowo zarejestrowanych) w miesiącu listopadzie 2012 r. ukształtował się na poziomie 23,1%. W poprzednich miesiącach współczynnik płynności rynku pracy wynosił odpowiednio:

sierpień 44,1%, wrzesień 53,6 %, październik 40,2%

12. W miesiącu listopadzie 2012 r. do urzędu pracy pracodawcy zgłosili 82 oferty zatrudnienia, w tym 54 oferty dotyczyło pracy subsydiowanej. Zakłady z sektora prywatnego zgłosiły 91,5% wszystkich ofert pracy.
13. W Listopadzie 2012 r. na szkolenia w formie indywidualnej (na wniosek) skierowano ogółem 17 osób uprawnionych, w tym:
- 3 osoby bezrobotne, w tym 2 kobiety, ze środków Funduszu Pracy (wg algorytmu), w tym:
 - o Kierowca wózków jezdniowych z napędem silnikowym – 1 osoba,
 - o Certyfikat kompetencji zawodowych przewoźników – 1 osoba,
 - o Kurs dla kandydatów na specjalistę ds, rachunkowości (samodzielnego księgowego) – 1 osoba,
 - 7 osób bezrobotnych ze środków Funduszu Pracy (rezerwy ministra) z Programu na rzecz promocji zatrudnienia i łagodzenia skutków bezrobocia i aktywizacji zawodowej, dla osób bezrobotnych „do 30 roku życia”, z tego:
 - o Operator koparko - ładowarek w zakresie III klasy uprawnień – 1 osoba,
 - o Kierowca wózków jezdniowych z napędem silnikowym – 4 osoby,
 - o Podstawy florystyki w obsłudze konsumenta – 1 osoba,
 - o Kwalifikacja wstępna przyśpieszona do prawa jazdy kat. C i C+E – 1 osoba,
 - 7 osób bezrobotnych ze środków Funduszu Pracy (rezerwy ministra) z Programu na rzecz promocji zatrudnienia i łagodzenia skutków bezrobocia i aktywizacji zawodowej, dla osób bezrobotnych „w szczególnej sytuacji na rynku pracy”, z tego:
 - o Operator koparko - ładowarek w zakresie III klasy uprawnień – 1 osoba,
 - o Kierowca wózków jezdniowych z napędem silnikowym - 5 osób,
 - o Nowoczesne techniki sprzedaży z wykorzystaniem: terminala płatniczego, kasy fiskalnej, programu do fakturowania i modułu wizażu – 1 osoba,

Ponadto, w listopadzie 2012 r.: skierowano 10 osób bezrobotnych na szkolenie w formie grupowej pn. Nowoczesne techniki sprzedaży z wykorzystaniem: terminala płatniczego, kasy fiskalnej, programu do fakturowania i modułu wizażu. Szkolenie finansowane z dodatkowo pozyskanych środków Funduszu Pracy (rezerwy ministra) z Programu na rzecz promocji zatrudnienia i łagodzenia skutków bezrobocia i aktywizacji zawodowej, dla osób bezrobotnych „w szczególnej sytuacji na rynku pracy”.

INFORMACJA SYGNALNA O SYTUACJI NA RYNKU PRACY
W POWIECIE JAWORSKIM W MIESIĄCU LISTOPADZIE 2012 ROKU

14. W listopadzie 2012 r. w Powiatowym Urzędzie Pracy w Jaworze osobom bezrobotnym udzielono 11 dotacji na rozpoczęcie działalności gospodarczej na łączną sumę 187.245,00 zł .
- o ze środków Funduszu Pracy -4 umowy na kwotę 66.991,00 zł;
 - o ze środków Europejskiego Funduszu Społecznego PO KL Działanie 6.1 Poddziałanie 6.1.3- 7 umów na kwotę 120.254,00 zł.

Z pracodawcami zawarto 7 umów na kwotę 202.894,00 zł o refundację kosztów wyposażenia stanowiska pracy dla skierowanego bezrobotnego. W wyniku podpisanych umów powstaje 13 nowych stanowisk pracy.

15. W miesiącu listopadzie 2012r. pośrednicy zewnętrzni skontaktowali się z 40 pracodawcami, w wyniku kontaktu pozyskano 40 miejsc pracy stałej oraz 20 w formie stażu. Do stałej współpracy pozyskano 4 pracodawców.

W listopadzie br. odbyła się giełda pracy dla agencji pracy MAXPOWER sp. z o.o z siedzibą w Biskupicach Podgórnym. Oferowane stanowisko pracy to pracownik na linii produkcyjnej. Na giełdę pracy zgłosiły się 52 osoby. Informacja o zatrudnieniu będzie przekazana w grudniu bieżącego roku.

Powiatowy Urząd Pracy w miesiącu listopadzie zorganizował następujące spotkania ze współpracującymi z urzędem podmiotami

- o 08 listopada odbyło się spotkanie dla osób zwolnionych z przyczyn dotyczących pracodawców. Agencja Rozwoju Regionalnego ARLEG rekomendowała dołączenie do projektu „aktywizacja rynku pracy – wsparcie osób, które utraciły zatrudnienie z przyczyn dotyczących pracodawców” realizowanego w ramach Europejskiego Funduszu Społecznego. Osoby, które zdecydowały się dołączyć do programu mogły liczyć na profesjonalną pomoc doradcy zawodowego w wyborze odpowiedniego zawodu i miejsca zatrudnienia, poradę psychologa, wybrane szkolenia zawodowe i związane z nimi stypendia. Udział w spotkaniu wzięło 9 osób. 6 osób weszło do projektu i korzysta z form wsparcia zaproponowanych przez ARLEG,
- o 20 listopada w urzędzie odbyło się drugie bezpłatne szkolenie osób zainteresowanych rozpoczęciem własnej działalności gospodarczej, które prowadzili przedstawiciele Urzędu Skarbowego w Jaworze w zakresie rejestracji działalności, wyboru formy opodatkowania, obowiązków działającego przedsiębiorcy. Natomiast przedstawicielka Banku BZ WBK udzielała informacji nt. źródeł finansowania firm poprzez kredyty, leasing, factoring. Ze szkolenia skorzystało 13 osób ubiegających się o bezzwrotne środki na rozpoczęcie działalności gospodarczej,
- o 23 listopada PUP zorganizował drugie w tym roku spotkanie z przedstawicielem Wojskowej Komendy Uzupełnień z Bolesławca, który propagował wstąpienie do służby jako żołnierz zawodowy sił zbrojnych czy narodowych sił rezerwowych. Swoje zainteresowanie tą formą zatrudnienia zadeklarowało 12 bezrobotnych mężczyzn i 3 kobiety, którzy wzięli udział w spotkaniu. Na chwilę obecną tuż. urząd otrzymał informację o procesie przyjęcia do służby w stosunku do dwóch osób uczestniczących w październikowym spotkaniu.

W omawianym miesiącu PUP skontaktował się ze Stowarzyszeniem Wolna Przedsiębiorczość ze Świdnicy, które realizuje projekt „KLINIKA BIZNESU” . Stowarzyszenie oferuje bezpłatne usługi i działania o charakterze doradczym, które skierowane są do mikro i małych firm oraz tych, którzy znajdują się w początkowym okresie działania. Dzięki

INFORMACJA SYGNALNA O SYTUACJI NA RYNKU PRACY
W POWIECIE JAWORSKIM W MIESIĄCU LISTOPADZIE 2012 ROKU

projektowi przedsiębiorcy otrzymają darmowe, fachowe doradztwo. Ustalono współpracę od grudnia bieżącego roku.

Ponadto nawiązana została współpraca z Fundacją EUDAJMONIA z Wrocławia, która realizuje innowacyjny projekt pn. ZATRUDNIENIE WSPOMAGANE. Jest to specjalistyczny, kompleksowy instrument wspierania aktywności na rynku pracy osób posiadających umiarkowany i znaczny stopień niepełnosprawności. Powiatowy Urząd Pracy będzie pośredniczył w nawiązaniu kontaktu z osobami ze stopniem niepełnosprawności, które byłyby zainteresowane udziałem w projekcie.

16. W listopadzie 2012 r. do doradców zawodowych zgłosiło się 219 osób bezrobotnych i poszukujących pracy.

W ramach poradnictwa indywidualnego przeprowadzono 152 rozmowy doradcze, podczas których opracowywano między innymi Indywidualny Plan Działania. Objęto nim 15 bezrobotnych, a z 33 osobami kontynuowano wcześniej zaplanowane działania w ramach tego planu.

Do zadań realizowanych przez doradców zawodowych należy również indywidualna i grupowa informacja zawodowa.

W opisywanym miesiącu ogółem 32 osoby zarejestrowane i nie zarejestrowane skorzystały z formy indywidualnej. Dotyczyła ona różnorodnych zagadnień, począwszy od informacji na temat usług świadczonych przez tutejszy Urząd, poprzez szereg informacji dotyczących samego klienta.

Doradcy zawodowi zorganizowali także 3 grupowe spotkania informacyjne, w których uczestniczyło łącznie 30 osób. Tematem dwóch grupowych spotkań informacyjnych było: "Czym jest indywidualny plan działania?". Trzecie grupowe spotkanie dotyczyło informacji na temat „Jak poszukiwać pracy przez Internet”; uczestnicy tego spotkania dowiedzieli się gdzie poszukiwać ofert pracy tą metodą oraz jak aplikować własną ofertę przez Internet i jak stworzyć swoją własną skrzynkę e-mail'.

Doradcy zawodowi w miesiącu listopadzie zorganizowali również jednodniową poradę grupową, w której uczestniczyło 6 osób. Tematem spotkania były: „Autoprezentacja - wzmacnianie własnych postaw”.

We współpracy ze stanowiskiem specjalisty ds. rozwoju zawodowego wydano 35 opinii celem kierowania na szkolenia.

Wydano również 20 skierowań na badania lekarskie, które miały na celu określenie zdolności do udziału w szkoleniu oraz 1 skierowanie na badania lekarskie pod ofertę pracy.

Wykonano 16 testów, w tym 12 w celu ustalenia zdolności zawodowych niezbędnych do utworzenia działalności gospodarczej oraz 4 testy określające predyspozycje zawodowe do określenia środowiska pracy oraz wyboru kierunku dalszego kształcenia.

Doradcy zawodowi w listopadzie prowadzili także spotkanie z wychowawcami Młodzieżowego Ośrodka Wychowawczego z Jawora, w spotkaniu uczestniczyło 6 osób. Tematami poruszonymi na zajęciach były: „Co może Ci zaoferować Urząd Pracy” oraz „ Jak szukać pracy za pomocą Internetu”.

17. Na porady indywidualne w miesiącu listopadzie 2012 roku do Klubu Pracy zgłosiło się 32 osoby bezrobotne. Większość z nich to osoby długotrwale bezrobotne. Najczęstszym problemem było utworzenie dokumentów aplikacyjnych, przygotowanie do rozmowy kwalifikacyjnej z pracodawcą, jak szukać pracy przez Internet i wysyłanie poczty przez e-mail.

INFORMACJA SYGNALNA O SYTUACJI NA RYNKU PRACY
W POWIECIE JAWORSKIM W MIESIĄCU LISTOPADZIE 2012 ROKU

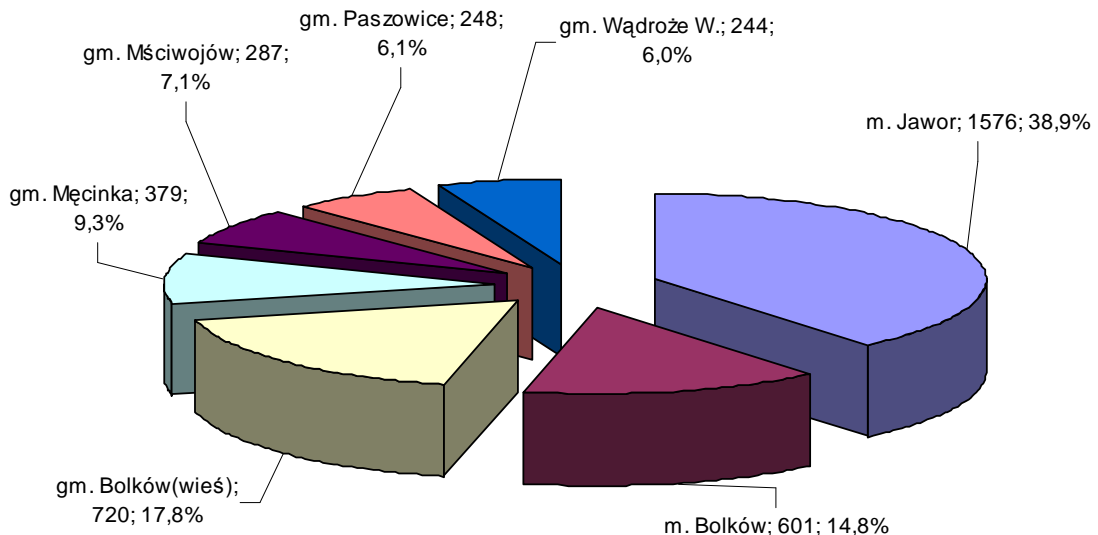
18. W miesiącu listopadzie 2012 r.

- 1 osobę bezrobotną skierowano na prace interwencyjne w ramach środków z Funduszu Pracy.

19. Stopa bezrobocia w powiecie jaworskim na koniec miesiąca listopada ukształtowała się na poziomie 23,3% ludności aktywnej zawodowo. Stopy bezrobocia w województwie dolnośląskim oraz w kraju ukształtowały się na poziomie 13,0% i 12,9%.

20. Liczba bezrobotnych:

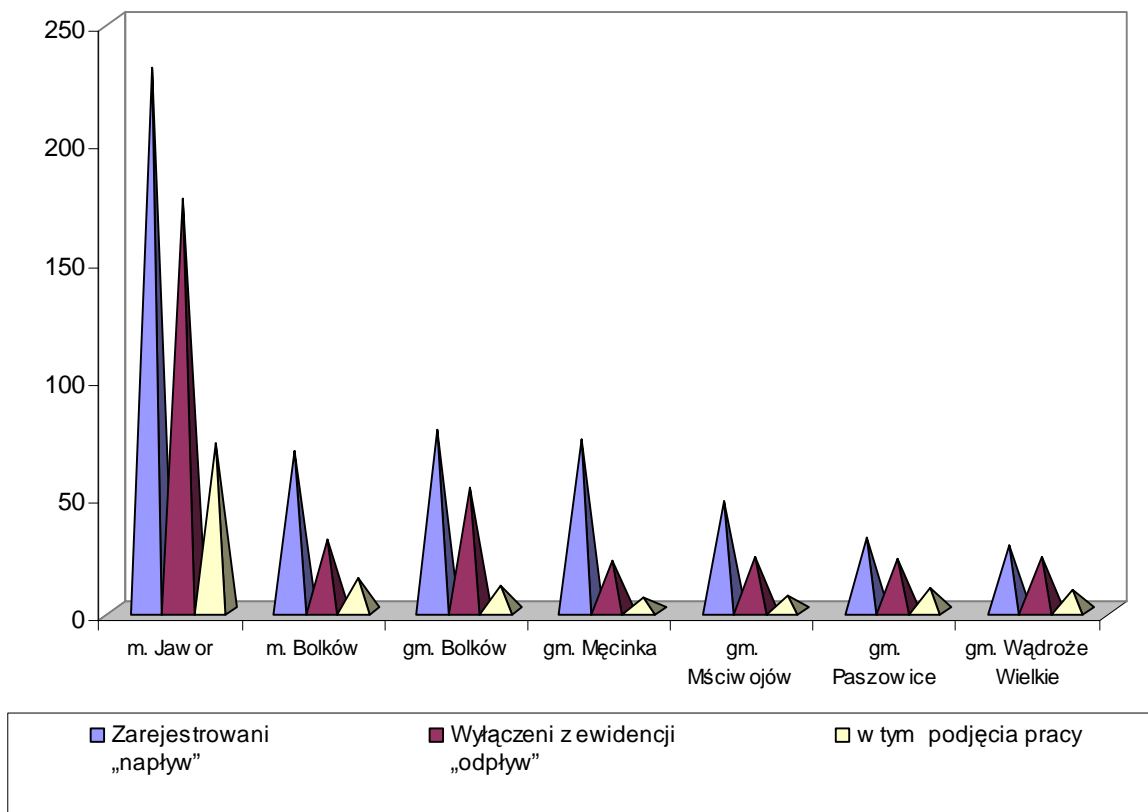
Gmina	2012 r. Sierpień	2012 r. Wrzesień	2012 r. Październik	Bezrobotni w miesiącu listopadzie 2012 roku.		
				2012 r. Listopad	Przyrost(+) Spadek (-)	Dynamika 30.11.2012 = 100%
m. Jawor	1508	1508	1521	1576	55	103,62
m. Bolków	567	557	573	601	28	104,89
gm. Bolków(wieś)	660	665	685	720	35	105,11
gm. Męcinka	344	319	327	379	52	115,90
gm. Mściwojów	287	275	263	287	24	109,13
gm. Paszowice	254	226	239	248	9	103,77
gm. Wądroże W.	241	236	239	244	5	102,09
Powiat razem:	3861	3786	3847	4055	208	105,41



INFORMACJA SYGNALNA O SYTUACJI NA RYNKU PRACY
W POWIECIE JAWORSKIM W MIESIĄCU LISTOPADZIE 2012 ROKU

21. Liczba bezrobotnych „napływ”, „odpływ” wg stanu na dzień 30 listopada 2012 roku.

Gmina	stan na koniec m-ca listopada 2012 r.	Ilość		
		Zarejestrowani „napływ”	Wyłączeni z ewidencji „odpływ”	w tym podjęcia pracy
m. Jawor	1576	230	175	71
m. Bolków	601	68	30	14
gm. Bolków	720	77	52	11
gm. Męcinka	379	73	21	6
gm. Mściwojów	287	47	23	7
gm. Paszowice	248	31	22	10
gm. Wądroże Wielkie	244	28	23	9
Ogółem	4055	554	346	128



**INFORMACJA SYGNALNA O SYTUACJI NA RYNKU PRACY
W POWIECIE JAWORSKIM W MIESIĄCU LISTOPADZIE 2012 ROKU**

STOPA BEZROBOCIA W MIESIĄCU LISTOPADZIE 2012 ROKU*

WOJEWÓDZTWO , PODREGIONY I POWIATY	XII	I	II	III	IV	V	VI	VII	VIII	IX	X	XI
	2011	2012	2012	2012	2012	2012	2012	2012	2012	2012	2012	2012
POLSKA	12,5	13,2	13,4	13,3	12,9	12,6	12,3	12,3	12,4	12,4	12,5	12,9
DOLNOŚLĄSKIE	12,4	13,2	13,5	13,4	13,0	12,7	12,4	12,3	12,4	12,5	12,6	13,0
podregion jeleniogórski	17,5	18,3	18,7	18,5	17,9	17,5	17,1	16,8	16,8	16,9	17,1	17,6
Bolesławiecki	12,2	13,2	13,7	13,2	12,8	12,6	12,1	11,7	11,9	12,2	12,5	13,4
Jaworski	23,7	24,8	25,3	24,4	23,6	23,1	22,4	22,6	22,4	22,1	22,3	23,3
Jeleniogórski	21,0	21,6	21,6	21,8	21,2	21,1	20,6	20,5	20,2	20,2	20,3	20,8
Kamiennogórski	21,2	22,6	23,6	23,7	22,9	21,8	21,2	20,5	20,3	20,0	20,3	21,1
Lubański	22,9	23,7	24,2	24,0	23,0	22,4	22,0	22,1	22,3	22,3	22,4	22,6
Lwówecki	24,6	25,3	25,5	25,1	24,6	24,3	24,0	23,7	23,4	23,8	24,2	24,9
Zgorzelecki	12,6	13,4	13,9	13,9	13,8	13,5	13,2	12,6	12,9	12,9	13,2	13,4
Złotoryjski	26,6	27,5	27,7	27,2	26,0	25,4	25,0	24,8	25,1	25,2	25,2	25,7
m. Jelenia Góra	9,9	10,1	10,4	10,4	10,5	10,3	10,0	9,7	9,6	9,5	9,6	9,9
Podregion legnicko-głogowski	12,6	13,4	13,7	13,5	13,2	12,9	12,6	12,4	12,6	12,8	12,7	12,9
Głogowski	14,3	15,1	15,6	15,5	15,0	14,7	14,2	13,9	14,2	15,3	15,3	15,5
Górowski	26,4	27,6	28,1	27,7	26,7	25,9	25,3	25,1	25,2	25,7	25,8	26,5
Legnicki	21,2	22,4	22,8	22,6	22,1	21,5	21,1	20,9	21,1	20,9	21,1	21,2
Lubiński	9,7	10,4	10,6	10,5	10,3	10,3	10,3	10,2	10,4	10,4	10,2	10,3
Polkowicki	9,0	9,5	9,6	9,2	9,1	8,8	8,6	8,4	8,5	8,6	8,5	8,7
m. Legnica	10,1	10,9	11,3	11,4	11,2	10,7	10,5	10,3	10,4	10,2	9,9	10,1
Podregion wałbrzyski	19,3	20,4	20,9	20,8	20,1	19,5	19,1	19,0	19,1	19,3	19,5	20,2
Dzierżoniowski	19,3	20,5	20,7	20,8	20,4	19,5	18,7	18,5	18,6	18,8	19,0	19,6
Kłodzki	24,9	25,8	26,4	26,0	25,5	24,9	24,5	24,5	24,6	24,7	25,1	26,0
Świdnicki	12,9	14,1	14,6	14,5	13,7	13,3	13,1	13,1	13,1	13,3	13,5	14,2
Wałbrzyski	19,1	20,1	20,6	20,7	20,0	19,5	19,1	18,9	18,9	19,3	19,7	20,1
Ząbkowicki	22,0	24,0	24,7	24,4	23,7	22,4	21,9	22,0	22,2	22,7	21,9	22,5
Podregion wrocławski	11,6	12,5	12,7	12,5	12,3	12,0	11,7	11,7	11,8	11,9	12,0	12,5
Milicki	17,2	18,1	18,3	18,3	17,5	16,9	16,3	16,4	16,3	16,6	16,8	17,3
Oleśnicki	14,9	16,2	16,4	16,1	15,4	15,0	14,6	14,6	14,7	14,8	15,1	15,6
Oławski	10,6	11,1	11,3	10,9	10,6	10,3	10,0	10,3	10,6	10,5	10,6	11,1
Strzelicki	15,6	17,1	17,4	17,6	17,7	17,7	17,5	17,4	17,4	16,9	16,9	17,5
Średzki	13,2	14,0	14,6	14,4	14,2	13,8	13,4	13,2	13,2	13,1	13,4	13,7
Trzebnicki	12,6	13,7	14,0	13,6	13,4	13,0	12,4	12,2	12,5	13,0	13,1	13,6
Wołowski	20,2	21,1	21,2	20,9	20,7	20,3	19,9	20,1	20,4	20,5	20,8	21,4
Wrocławski	4,5	4,8	5,0	5,0	5,0	5,0	4,9	4,9	4,9	5,0	5,0	5,3
Podregion m. Wrocław	5,0	5,2	5,4	5,4	5,3	5,3	5,2	5,2	5,2	5,2	5,3	5,6
m. Wrocław	5,0	5,2	5,4	5,4	5,3	5,3	5,2	5,2	5,2	5,2	5,3	5,6

*Departament Pracy i Warunków Życia COIS Warszawa ustalił ostateczną liczbę pracujących poza rolnictwem indywidualnym według powiatów na koniec 2011 r. i skorygował stopę bezrobocia od stycznia do sierpnia 2012 r.