



POWIATOWY URZĄD PRACY W JAWORZE

Informacja

RYNEK PRACY POWIATU JAWORSKIEGO W MIESIĄCU MAJU 2013 ROKU



Informacja sygnałna

JAWOR, CZERWIEC 2013

INFORMACJA SYGNALNA O SYTUACJI NA RYNKU PRACY
W POWIECIE JAWORSKIM W MIESIĄCU MAJU 2013 ROKU

1. W miesiącu maju 2013 r. zanotowano w powiecie jaworskim spadek liczby osób pozostających bez pracy. Liczba zarejestrowanych bezrobotnych zmniejszyła się w omawianym okresie o 238 osób tj. o 5,7%. Na koniec okresu sprawozdawczego w ewidencji urzędu pozostawało 4171 osób.
2. W miesiącu sprawozdawczym zarejestrowało się 353 osoby bezrobotne. Po raz kolejny zarejestrowało się 286 osób tj. 81,0% nowo zarejestrowanych. Najliczniejszą grupę rejestrujących się stanowiły osoby do 25 roku życia – 109 osób oraz osoby, które w okresie ostatnich dwóch lat pozostawały w rejestrze urzędu pracy łącznie przez okres ponad 12 miesięcy – 168 osób.
3. W miesiącu maju 2013 r. z ewidencji bezrobotnych wyłączono 591 osób bezrobotnych. Pracę podjęło 258 osób, z tego 215 pracę stałą. Do odbycia stażu skierowano 76 osób, natomiast z powodu braku gotowości do podjęcia pracy wyłączono z ewidencji 128 osób.
4. W końcu miesiąca sprawozdawczego bezrobotni posiadający prawo do zasiłku w liczbie 841 osób, stanowili blisko 20,2% ogółu bezrobotnych. Wśród osób nowo zarejestrowanych warunki uzasadniające przyznanie prawa do zasiłku spełniało 86 osób. W analogicznym okresie roku 2012 liczba osób z prawem do zasiłku wynosiła 807.
5. W miesiącu maju do urzędu pracy zgłosiło się 109 osób bezrobotnych do 25 roku życia, wyrejestrowało się natomiast 125 osób, w tym z powodu podjęcia pracy 34 osoby oraz 27 osób z tytułu rozpoczęcia stażu. Według stanu w końcu miesiąca sprawozdawczego, w ewidencji urzędu pozostawało 687 osób bezrobotnych w tej kategorii wiekowej, tj. 16,5% ogółu bezrobotnych. W analogicznym okresie roku 2012 liczba bezrobotnych w tej kategorii wynosiła 733 osoby.
6. W końcu miesiąca sprawozdawczego bezrobotni powyżej 50 roku życia w liczbie 1042 osoby stanowili 25,2% bezrobotnych ogółem. Napływ do bezrobocia w tej kategorii wyniósł w omawianym okresie 44 osoby. Spośród 114 osób wyrejestrowanych, 43 osoby podjęły pracę. W analogicznym okresie roku 2012 liczba bezrobotnych w tej kategorii wynosiła 972 osoby.
7. Liczba osób długotrwale bezrobotnych, tj. pozostających w rejestrach urzędu pracy łącznie przez ponad 12 miesięcy w okresie ostatnich dwóch lat, kształtowała się na poziomie 2230 osób, a ich udział w ogólnej liczbie bezrobotnych wyniósł 53,5%. W wyniku działań, skierowanych do tej grupy bezrobotnych w miesiącu maju, pracę podjęło 89 osób, a aktywnymi programami rynku pracy objęto 68 osób, głównie były to staże. W analogicznym okresie roku 2012 w rejestrach urzędu pozostawało 2171 osób długotrwale bezrobotnych.
8. W miesiącu maju w lepszej sytuacji na rynku pracy znajdowały się osoby zamieszkałe w mieście. Liczba zarejestrowanych bezrobotnych zamieszkałych na wsi zmniejszyła się o 88 osób, tj. o 2,0%, natomiast w mieście zmniejszyła się o 150 osób tj. o 3,4%. Udział tej kategorii bezrobotnych w ogólnej liczbie bezrobotnych w końcu miesiąca wynosił odpowiednio 52,7% (w mieście) i 47,3% (na wsi) tj. 2199 i 1972 osoby. Należy dodać, że w analogicznym okresie roku 2012, udział tych populacji w liczbach bezwzględnych wynosił odpowiednio 1863 (miasto) i 1832 (wieś).
9. W miesiącu maju korzystniej przedstawiała się sytuacja mężczyzn. Populacja tej grupy bezrobotnych zmniejszyła się o 154 osoby, a bezrobotni w tej kategorii stanowili 51,3% ogółu zarejestrowanych, natomiast bezrobocie wśród kobiet zmniejszyło się o 84 osoby.

INFORMACJA SYGNALNA O SYTUACJI NA RYNKU PRACY

W POWIECIE JAWORSKIM W MIESIĄCU MAJU 2013 ROKU

10. W miesiącu maju 2013 r. na staż tutejszy urząd skierował 76 osób uprawnionych, w tym 38 kobiet. Stażyści będą nabywać umiejętności przez wykonywanie powierzonych zadań w miejscu pracy wskazanym przez organizatora stażu.
11. Współczynnik płynności rynku pracy (tj. liczba osób bezrobotnych, które podjęły pracę do liczby osób nowo zarejestrowanych) w miesiącu maju 2013 r. ukształtował się na poziomie 73,1% W poprzednich miesiącach współczynnik płynności rynku pracy wynosił odpowiednio:

lutym 33,7%, marcem 59,7%, kwietniem 72,1%

12. W miesiącu maju 2013 r. do urzędu pracy pracodawcy zgłosili 113 ofert zatrudnienia, w tym 89 ofert dotyczyło pracy subsydiowanej. Zakłady z sektora prywatnego zgłosiły 63,7% wszystkich ofert pracy.
13. W maju 2013 r. na szkolenia, w formie indywidualnej (na wniosek osoby uprawnionej), finansowane z limitu środków Funduszu Pracy (wg algorytmu), skierowano ogółem 14 osób bezrobotnych, w tym 1 kobietę, w następującej tematyce:
- *PFI PERSONAL TRAINER (trener personalny w Klubach fitness bądź indywidualnych treningów z potencjalnym klientem) – 1 osoba,*
 - *Spawanie stali niestopowych elektroda topliwą w osłonie gazów aktywnych (MAG) – 2 osoby,*
 - *Kurs kwalifikacji wstępnej przyśpieszonej w zakresie prawa jazdy kat. C – 1 osoba,*
 - *Kurs podstawowy prawa jazdy kat. C – 1 osoba,*
 - *Kurs podstawowy prawa jazdy kat. D po kat. C – 1 osoba,*
 - *Szkolenie okresowe w zakresie prawa jazdy kat. C – 1 osoba,*
 - *Nowoczesny magazynier – podstawy gospodarki magazynowej z obsługą wózków jezdniowych z napędem silnikowym oraz obsługą kas fiskalnych – 4 osoby, w tym 1 kobieta,*
 - *Uzyskanie uprawnień instruktora-wykładowcy w procesie nauczania osób ubiegających się o prawo jazdy kat. A i B – 1 osoba,*
 - *Operator koparek jednonaczyniowych do 0,8 m³ – kl. III – 1 osoba,*
 - *Operator koparko ładowarek. Wszystkie typy kl. III – 1 osoba.*

Ponadto, w maju 2013 r. została podpisana 1 umowa o dofinansowanie kosztów studiów podyplomowych, na kierunku: „*Nauczanie matematyki z elementami informatyki w szkole podstawowej i gimnazjalnej*” – 1 osoba bezrobotna, w tym 1 kobieta oraz 2 umowy o sfinansowanie kosztów egzaminów/uzyskania licencji, w tym:

- 1 umowa o sfinansowanie ze środków Funduszu Pracy kosztów egzaminu umożliwiającego uzyskanie uprawnień zawodowych na prawo jazdy kategorii T - 1 osoba,
 - 1 umowa o sfinansowanie kosztów uzyskania licencji niezbędnych do wykonywania zawodu maszynisty – 1 osoba.
14. W maju 2013 r. w Powiatowym Urzędzie Pracy w Jaworze osobom bezrobotnym udzielono 19 dotacji na rozpoczęcie działalności gospodarczej na łączną kwotę 331,0 tys. zł.

INFORMACJA SYGNALNA O SYTUACJI NA RYNKU PRACY
W POWIECIE JAWORSKIM W MIESIĄCU MAJU 2013 ROKU

Z pracodawcami zawarto 6 umów na kwotę 162,0 tys. zł o refundację kosztów wyposażenia stanowiska pracy dla skierowanego bezrobotnego. W wyniku podpisanych umów powstanie 9 nowych stanowisk pracy. W zawodach :

- Robotnik budowlany
- Technik masażysta
- Robotnik gospodarczy
- Operator urządzeń do wulkanizacji
- Kierowca, zaopatrzeniowiec

15. W miesiącu maju 2013r. pośrednicy zewnętrzni skontaktowali się z 30 pracodawcami, w wyniku kontaktu pozyskano 57 miejsc pracy w tym:

- praca stała –32 miejsca,
- staże – 25 miejsc,

Do stałej współpracy pozyskano 14 pracodawców.

W miesiącu maju zorganizowano dwie giełdy pracy dla firm:

- "MAXPOWER POLSKA" Sp. z o.o - Agencja Pracy z siedzibą w Biskupicach Podgórnym. Oferowane stanowisko pracy – pracownik produkcji. Po przedstawieniu ogólnych informacji dotyczących firm, do których prowadzony był nabór, przystąpiono do rozmów indywidualnych. Na giełdę pracy zgłosiło się 45 osób bezrobotnych, zatrudnienie otrzymało 5 z nich, następne 5 osób otrzyma zatrudnienie w czerwcu br.
- Firma Instalacyjno-Montażowa "ROBERT" z siedzibą w Małuszowie. Oferowane stanowisko pracy – dekarz, murarz. Z uczestnikami giełdy pracodawca przeprowadził rozmowy indywidualne. Wybrano 3 osoby do zatrudnienia od czerwca br.

W omawianym miesiącu odbyło się bezpłatne szkolenie dla osób zainteresowanych rozpoczęciem własnej działalności gospodarczej. W szkoleniu udział wzięło 15 osób z 26, które wcześniej zadeklarowały swój udział. Informacji udzielali: przedstawiciele: Zakładu Ubezpieczeń Społecznych, firmy SEKUR, BHP, PPOŻ, SZKOLENIA, OUTSOURCING, przedstawiciele Urzędu Skarbowego w Jaworze, Krajowego Systemu Usług przy Radzie Federacji Stowarzyszeń Naukowo-Technicznych NOT Zagłębia Miedziowego oraz przedstawiciele Banku Zachodniego WBK S.A.

Ponadto nawiązano kontakt z przedstawicielem sieci marketów NETTO z których jeden powstanie w Jaworze. Dzięki lokalizacji marketu na terenie miasta Jawora powstaną nowe miejsca pracy.

16. W maju 2013 r. do doradców zawodowych zgłosiło się 224 osoby bezrobotne i poszukujące pracy.

W ramach poradnictwa indywidualnego przeprowadzono 185 rozmów doradczych podczas których opracowywano między innymi Indywidualny Plan Działania. Objęto nim 54 bezrobotnych, a z 13 osobami kontynuowano wcześniej zaplanowane działania w ramach tego planu.

Do zadań realizowanych przez doradców zawodowych należy również indywidualna i grupowa informacja zawodowa.

INFORMACJA SYGNALNA O SYTUACJI NA RYNKU PRACY W POWIECIE JAWORSKIM W MIESIĄCU MAJU 2013 ROKU

W opisywanym miesiącu ogółem 10 osób zarejestrowanych i niezarejestrowanych skorzystało z formy indywidualnej. Dotyczyła ona różnorodnych zagadnień, począwszy od informacji na temat usług świadczonych przez tutejszy Urząd, poprzez szereg informacji dotyczących samego klienta, a skończywszy na informacji o zawodach, sytuacji na lokalnym rynku pracy, zasadach poszukiwania i utrzymywania zatrudnienia.

Doradcy zawodowi zorganizowali także 2 grupowe spotkania informacyjne, w których uczestniczyło łącznie 21 osób. Na obu spotkaniach zapoznano uczestników z zagadnieniami dotyczącymi Indywidualnego Planu Działania. Poinformowano uczestników czym jest i na czym polega ta forma wsparcia.

W miesiącu maju doradcy zorganizowali także grupową poradę zawodową, której temat brzmiał: "Przygotowanie do wyjścia na rynek pracy". Podczas niej przygotowywano uczestników do aktywnego poszukiwania pracy. Uczestniczyło w niej 8 osób. Po spotkaniu ustalono kolejne wizyty u doradcy zawodowego celem dalszej współpracy i zastosowania usługi poradnictwa zawodowego.

We współpracy ze stanowiskiem specjalisty ds. rozwoju zawodowego wydano 14 opinii celem kierowania na szkolenia.

Wydano również 11 skierowań na badania lekarskie w celu określenia zdolności do udziału w szkoleniu oraz 1 w celu ustalenia zdolności do podjęcia pracy.

Wykonano 1 test określający predyspozycje i zainteresowania zawodowe w celu ustalenia dalszej ścieżki kształcenia i wyboru zawodu i 4 testy określające predyspozycje do prowadzenia własnej działalności gospodarczej.

W miesiącu maju doradcy kontynuowali cykl zajęć w ramach współpracy z instytucjami zewnętrznymi pn. "Gość specjalny". Odbyły się dwa spotkania informacyjne z przedstawicielem Powiatowego Centrum Pomocy Rodzinie w Jaworze oraz z doradcą zawodowym z Młodzieżowego Centrum Kariery przy OHP w Jaworze. Zarówno w jednym jak i w drugim spotkaniu zapoznano uczestników z zagadnieniami dotyczącymi Indywidualnego Planu Działania. Z tej formy wsparcia skorzystało 26 osób.

W opisywanym miesiącu odbyło się także spotkanie z zakresu orientacji zawodowej dla młodzieży ze Specjalnego Ośrodka Szkolno - Wychowawczego w Jaworze. Miało ono na celu przekazanie informacji na temat funkcjonowania Urzędu Pracy oraz o obecnych tendencjach panujących na rynku pracy.

17. W miesiącu maju 2013 roku w Klubie Pracy zorganizowano dwudniowe zajęcia aktywizacyjne dla osób bezrobotnych zamieszkałych gminę i miasto Bolków. Uczestnikami było 7 osób, w tym 2 kobiety. Głównym celem było przygotowanie uczestników do powrotu na rynek pracy. Tematem było: przygotowanie dokumentów aplikacyjnych, przygotowanie do rozmowy z pracodawcą oraz profesjonalna autoprezentacja.

Z porady indywidualnej skorzystało 58 osób bezrobotnych. W trakcie rozmowy poruszano problemem dotyczący utworzenia dokumentów aplikacyjnych i rozmowy kwalifikacyjnej z pracodawcą, wysyłano pocztą elektroniczną dokumenty aplikacyjne.

**INFORMACJA SYGNALNA O SYTUACJI NA RYNKU PRACY
W POWIECIE JAWORSKIM W MIESIĄCU MAJU 2013 ROKU**

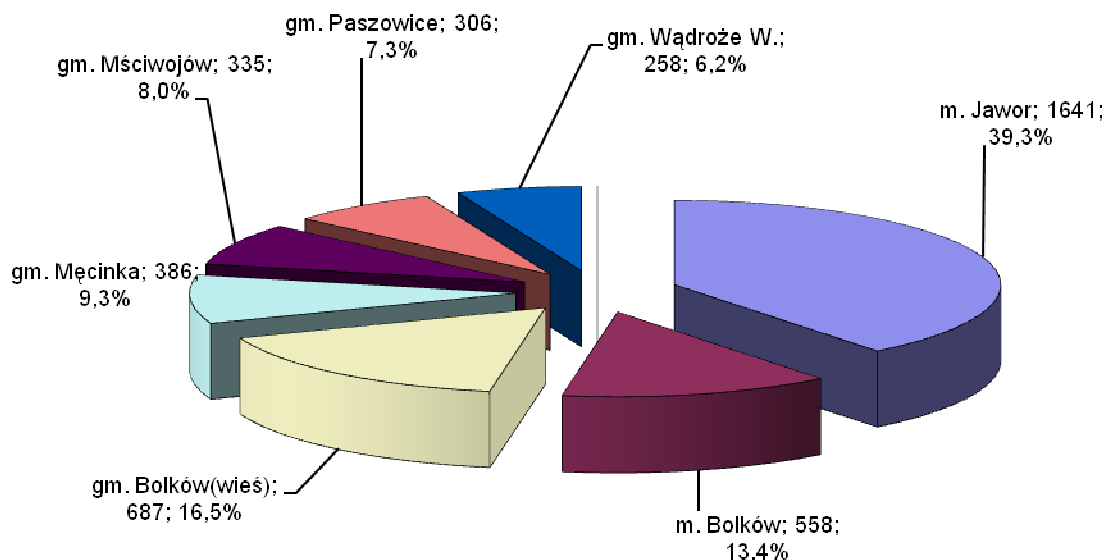
18. W miesiącu maju 2013 r.

- 13 osób bezrobotnych, w tym 5 kobiet skierowano na prace interwencyjne w ramach środków z Funduszu Pracy.
- 1 osobę bezrobotną /kobietę/ skierowano na prace interwencyjne w ramach środków EFS.
- 2 osoby bezrobotne bez prawa do zasiłku w tym 1 kobieta rozpoczęły prace społecznie użyteczne

19. Stopa bezrobocia w powiecie jaworskim na koniec miesiąca kwietnia ukształtowała się na poziomie 24,8% ludności aktywnej zawodowo. Stopy bezrobocia w województwie dolnośląskim oraz w kraju ukształtowały się na poziomie 14,1% i 14,0%.

20. Liczba bezrobotnych:

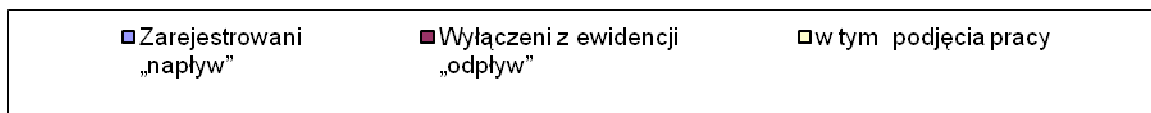
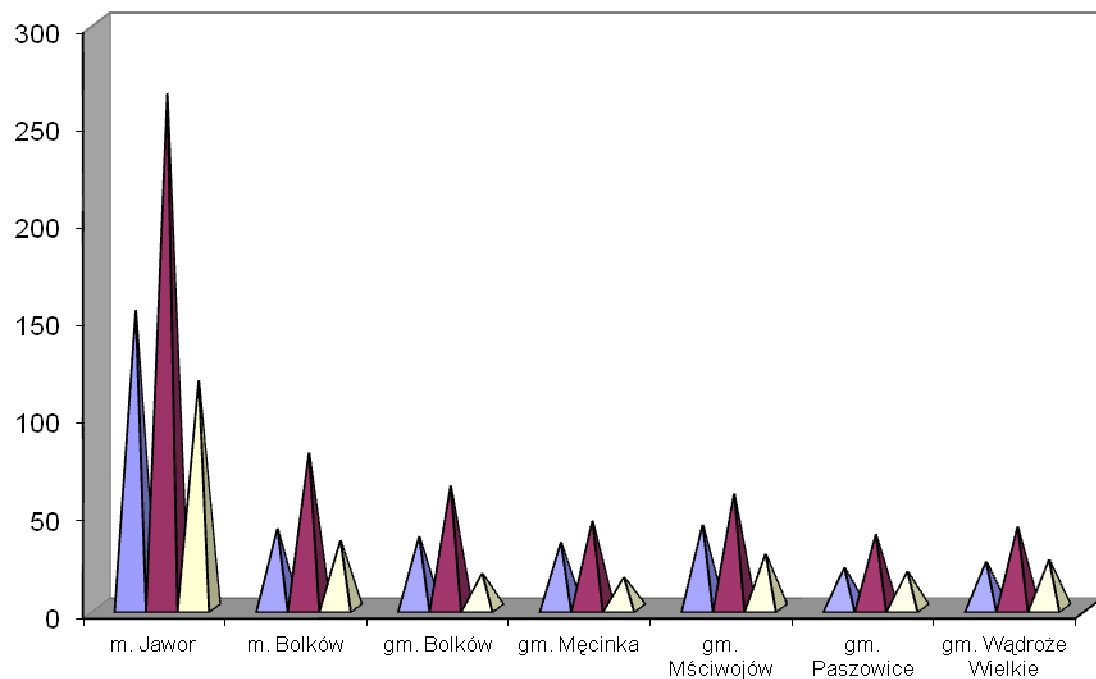
Gmina	2013 r. Luty	2013 r. Marzec	2013 r. Kwiecień	Bezrobotni w miesiącu maju 2013 roku.		
				2013 r. Maj	Przyrost(+) Spadek (-)	Dynamika 31.05.2013 = 100%
m. Jawor	1904	1845	1752	1641	-111	93,66
m. Bolków	673	632	597	558	-39	93,47
gm. Bolków(wieś)	761	754	713	687	-26	96,35
gm. Męcinka	434	406	397	386	-11	97,23
gm. Mściwojów	384	377	351	335	-16	95,44
gm. Paszowice	319	325	323	306	-17	94,74
gm. Wądroże W.	300	292	276	258	-18	93,48
Powiat razem:	4775	4631	4409	4171	-238	94,60



**INFORMACJA SYGNALNA O SYTUACJI NA RYNKU PRACY
W POWIECIE JAWORSKIM W MIESIĄCU MAJU 2013 ROKU**

21. Liczba bezrobotnych „napływ”, „odpływ” wg stanu na dzień 31 maja 2013 roku.

Gmina	stan na koniec m-ca maja 2013 r.	Ilość		
		Zarejestrowani „napływ”	Wyłączeni z ewidencji „odpływ”	w tym podjęcia pracy
m. Jawor	1641	153	264	117
m. Bolków	558	41	80	35
gm. Bolków	687	37	63	18
gm. Męcinka	386	34	45	16
gm. Mściwojów	335	43	59	28
gm. Paszowice	306	21	38	19
gm. Wądroże Wielkie	258	24	42	25
Ogółem	4171	353	591	258



**INFORMACJA SYGNALNA O SYTUACJI NA RYNKU PRACY
W POWIECIE JAWORSKIM W MIESIĄCU MAJU 2013 ROKU**

STOPA BEZROBOCIA W MIESIĄCU KWIETNIU 2013 ROKU*

WOJEWÓDZTWO, PODREGIONY I POWIATY	III	IV	V	VI	VII	VIII	IX	X	XI	XII	I	II	III	IV
	2012	2012	2012	2012	2012	2012	2012	2012	2012	2012	2013	2013	2013	2013
POLSKA	13,3	12,9	12,6	12,3	12,3	12,4	12,4	12,5	12,9	13,4	14,2	14,4	14,3	14,0
DOLNOŚLĄSKIE	13,4	13,0	12,7	12,4	12,3	12,4	12,5	12,6	13,0	13,5	14,3	14,6	14,5	14,1
podregion jeleniogórski	18,5	17,9	17,5	17,1	16,8	16,8	16,9	17,1	17,6	18,3	19,2	19,5	19,2	18,7
Bolesławiecki	13,2	12,8	12,6	12,1	11,7	11,9	12,2	12,5	13,4	13,9	15,0	15,2	14,9	14,4
Jaworski	24,4	23,6	23,1	22,4	22,6	22,4	22,1	22,3	23,3	24,8	26,2	26,3	25,7	24,8
Jeleniogórski	21,8	21,2	21,1	20,6	20,5	20,2	20,2	20,3	20,8	21,1	21,4	21,3	21,3	21,0
Kamiennogórski	23,7	22,9	21,8	21,2	20,5	20,3	20,0	20,3	21,1	22,0	23,4	23,9	23,7	22,5
Lubański	24,0	23,0	22,4	22,0	22,1	22,3	22,3	22,4	22,6	22,9	24,0	24,3	24,2	23,9
Lwówecki	25,1	24,6	24,3	24,0	23,7	23,4	23,8	24,2	24,9	25,6	26,6	26,9	26,9	26,0
Zgorzelecki	13,9	13,8	13,5	13,2	12,6	12,9	12,9	13,2	13,4	13,9	14,8	15,6	15,6	15,4
Złotoryjski	27,2	26,0	25,4	25,0	24,8	25,1	25,2	25,2	25,7	27,1	28,4	28,4	27,9	26,9
m. Jelenia Góra	10,4	10,5	10,3	10,0	9,7	9,6	9,5	9,6	9,9	10,3	10,6	10,8	10,2	10,0
Podregion legnicko-głogowski	13,5	13,2	12,9	12,6	12,4	12,6	12,8	12,7	12,9	13,2	14,1	14,4	14,2	14,0
Głogowski	15,5	15,0	14,7	14,2	13,9	14,2	15,3	15,3	15,5	15,5	16,6	17,2	17,1	16,8
Górowski	27,7	26,7	25,9	25,3	25,1	25,2	25,7	25,8	26,5	27,5	29,1	29,5	28,7	28,1
Legnicki	22,6	22,1	21,5	21,1	20,9	21,1	20,9	21,1	21,2	22,0	23,4	23,7	23,5	22,9
Lubiński	10,5	10,3	10,3	10,3	10,2	10,4	10,4	10,2	10,3	10,6	11,4	11,5	11,4	11,3
Polkowicki	9,2	9,1	8,8	8,6	8,4	8,5	8,6	8,5	8,7	9,1	9,6	9,4	9,3	9,1
m. Legnica	11,4	11,2	10,7	10,5	10,3	10,4	10,2	9,9	10,1	10,4	11,2	11,5	11,4	11,3
Podregion wałbrzyski	20,8	20,1	19,5	19,1	19,0	19,1	19,3	19,5	20,2	20,8	22,0	22,5	22,3	21,7
Dzierżoniowski	20,8	20,4	19,5	18,7	18,5	18,6	18,8	19,0	19,6	20,2	21,3	22,0	21,9	21,5
Kłodzki	26,0	25,5	24,9	24,5	24,5	24,6	24,7	25,1	26,0	26,7	27,8	28,4	28,4	27,8
Świdnicki	14,5	13,7	13,3	13,1	13,1	13,1	13,3	13,5	14,2	15,1	16,4	16,9	16,5	15,9
Wałbrzyski	20,7	20,0	19,5	19,1	18,9	18,9	19,3	19,7	20,1	20,6	34,7	35,2	34,8	34,2
Ząbkowicki	24,4	23,7	22,4	21,9	22,0	22,2	22,7	21,9	22,5	22,8	24,6	25,5	25,1	24,1
m. Wałbrzych	-	-	-	-	-	-	-	-	-	-	17,7	18,0	17,8	17,3
Podregion wrocławski	12,5	12,3	12,0	11,7	11,7	11,8	11,9	12,0	12,5	13,1	14,0	14,2	14,1	13,8
Milicki	18,3	17,5	16,9	16,3	16,4	16,3	16,6	16,8	17,3	18,1	19,4	19,5	19,3	18,7
Oleśnicki	16,1	15,4	15,0	14,6	14,6	14,7	14,8	15,1	15,6	16,0	17,2	17,5	17,0	16,8
Oławski	10,9	10,6	10,3	10,0	10,3	10,6	10,5	10,6	11,1	11,8	12,6	12,7	12,9	12,8
Strzelicki	17,6	17,7	17,7	17,5	17,4	17,4	16,9	16,9	17,5	18,2	19,4	20,2	19,8	19,5
Średzki	14,4	14,2	13,8	13,4	13,2	13,2	13,1	13,4	13,7	14,6	15,7	15,9	15,7	15,2
Trzebnicki	13,6	13,4	13,0	12,4	12,2	12,5	13,0	13,1	13,6	14,3	15,8	16,0	16,1	16,0
Wołowski	20,9	20,7	20,3	19,9	20,1	20,4	20,5	20,8	21,4	22,3	22,8	23,1	23,0	22,4
Wrocławski	5,0	5,0	5,0	4,9	4,9	4,9	5,0	5,0	5,3	5,6	5,9	6,0	6,0	5,9
Podregion m. Wrocław	5,4	5,3	5,3	5,2	5,2	5,2	5,2	5,3	5,6	5,8	6,1	6,2	6,2	6,2
m. Wrocław	5,4	5,3	5,3	5,2	5,2	5,2	5,2	5,3	5,6	5,8	6,1	6,2	6,2	6,2

*Departament Pracy i Warunków Życia COIS Warszawa ustalił ostateczną liczbę pracujących poza rolnictwem indywidualnym według powiatów na koniec 2012 r. i skorygował stopę bezrobocia od stycznia do sierpnia 2012 r.