



POWIATOWY URZĄD PRACY W JAWORZE

Informacja

RYNEK PRACY POWIATU JAWORSKIEGO W MIESIĄCU LISTOPADZIE 2013 ROKU



Informacja sygnalna

JAWOR, LISTOPAD 2013

INFORMACJA SYGNALNA O SYTUACJI NA RYNKU PRACY
W POWIECIE JAWORSKIM W MIESIĄCU LISTOPADZIE 2013 ROKU

1. W miesiącu listopadzie 2013 r. zanotowano w powiecie jaworskim wzrost liczby osób pozostających bez pracy. Liczba zarejestrowanych bezrobotnych zwiększyła się w omawianym okresie o 51 osób tj. o 1,3%. Na koniec okresu sprawozdawczego w ewidencji urzędu pozostawało 3839 osób.
2. W miesiącu sprawozdawczym zarejestrowało się 468 osób bezrobotnych. Po raz kolejny zarejestrowało się 412 osób tj. 88,0% nowo zarejestrowanych. Najliczniejszą grupę rejestrujących się stanowiły osoby do 25 roku życia – 121 osób oraz osoby, które w okresie ostatnich dwóch lat pozostawały w rejestrze urzędu pracy łącznie przez okres ponad 12 miesięcy – 231 osób.
3. W miesiącu listopadzie 2013 r. z ewidencji bezrobotnych wyłączono 417 osób bezrobotnych. Pracę podjęło 211 osób, z tego 196 pracę stałą. Do odbycia stażu skierowano 27 osób, natomiast z powodu braku gotowości do podjęcia pracy wyłączono z ewidencji 73 osoby.
4. W końcu miesiąca sprawozdawczego bezrobotni posiadający prawo do zasiłku w liczbie 662 osób stanowili blisko 17,2% ogółu bezrobotnych. Wśród osób nowo zarejestrowanych warunki uzasadniające przyznanie prawa do zasiłku spełniały 102 osoby. W analogicznym okresie roku 2012 liczba osób z prawem do zasiłku wynosiła 816.
5. W miesiącu listopadzie do urzędu pracy zgłosiło się 121 osób bezrobotnych do 25 roku życia, wyrejestrowało się natomiast 105 osób, w tym z powodu podjęcia pracy 55 osób oraz 10 osób z tytułu rozpoczęcia stażu. Według stanu w końcu miesiąca sprawozdawczego, w ewidencji urzędu pozostawały 654 osoby bezrobotne w tej kategorii wiekowej, tj. 17,0% ogółu bezrobotnych. W analogicznym okresie roku 2012 liczba bezrobotnych w tej kategorii wynosiła 734 osoby.
6. W końcu miesiąca sprawozdawczego bezrobotni powyżej 50 roku życia w liczbie 1021 osób stanowili 26,6% bezrobotnych ogółem. Napływ do bezrobocia w tej kategorii wyniósł w omawianym okresie 94 osoby. W omawianym okresie 85 osób zostało wyrejestrowanych w tym 32 osoby podjęły pracę. W analogicznym okresie roku 2012 liczba bezrobotnych w tej kategorii wynosiła 963 osoby.
7. Liczba osób długotrwale bezrobotnych, tj. pozostających w rejestrach urzędu pracy łącznie przez ponad 12 miesięcy w okresie ostatnich dwóch lat, kształtowała się na poziomie 2181 osób, a ich udział w ogólnej liczbie bezrobotnych wynosił 56,8%. W wyniku działań, skierowanych do tej grupy bezrobotnych w miesiącu listopadzie, pracę podjęło 76 osób, a aktywnymi programami rynku pracy objęto 16 osób, głównie były to staże. W analogicznym okresie roku 2012 w rejestrach urzędu pozostawało 2169 osób długotrwale bezrobotnych.
8. W miesiącu listopadzie w lepszej sytuacji na rynku pracy znajdowały się osoby zamieszkałe na wsi. Liczba zarejestrowanych bezrobotnych zamieszkałych na wsi zwiększyła się o 1 osobę, natomiast w mieście zwiększyła się o 50 osób tj. o 1,3%. Udział tej kategorii bezrobotnych w ogólnej liczbie bezrobotnych w końcu miesiąca wynosił odpowiednio 48,2% (w mieście) i 51,8% (na wsi) tj. 1850 i 1989 osób. Należy dodać, że w analogicznym okresie roku 2012, udział tych populacji w liczbach bezwzględnych wynosił odpowiednio 2177 (miasto) i 1878 (wieś).

INFORMACJA SYGNALNA O SYTUACJI NA RYNKU PRACY
W POWIECIE JAWORSKIM W MIESIĄCU LISTOPADZIE 2013 ROKU

9. W miesiącu listopadzie korzystniej przedstawiała się sytuacja kobiet. Populacja tej grupy bezrobotnych zmniejszyła się o 13 osób, a bezrobotni w tej kategorii stanowili 51,9% ogółu zarejestrowanych, natomiast bezrobocie wśród mężczyzn zwiększyło się o 64 osoby.
10. W miesiącu listopadzie 2013 r. na staż tutejszy urząd skierował 27 osób uprawnionych, w tym 22 kobiety. Stażyści będą nabywać umiejętności przez wykonywanie powierzonych zadań w miejscu pracy wskazanym przez organizatora stażu.
11. Współczynnik płynności rynku pracy (tj. liczba osób bezrobotnych, które podjęły pracę do liczby osób nowo zarejestrowanych) w miesiącu listopadzie 2013 r. ukształtował się na poziomie 45,1% W poprzednich miesiącach współczynnik płynności rynku pracy wynosił odpowiednio:

sierpień 52,9%, wrzesień 53,3%, październik 49,5%

12. W miesiącu listopadzie 2013 r. do urzędu pracy pracodawcy zgłosili 147 ofert zatrudnienia, w tym 88 ofert dotyczyło pracy subsydiowanej. Zakłady z sektora prywatnego zgłosiły 52,4% wszystkich ofert pracy.
13. W 2013 r. na szkolenia, w formie indywidualnej (na wnioski) skierowano ogółem 3 osoby uprawnione, w tym 1 kobietę. Z powyższej liczby osób:
- 2 osoby poszukujące pracy, niepełnosprawne, pobierające rentę, niebędące w zatrudnieniu, w tym 1 kobietę, którym szkolenia sfinansowane zostały ze środków Państwowego Funduszu Rehabilitacji Osób Niepełnosprawnych (PFRON), w temacie:
- Kurs kwalifikacji wstępnej przyspieszonej w zakresie prawa jazdy kat. C i C+E – 1 osoba uprawniona,
 - Kurs komputerowy rozszerzony z elementami grafiki komputerowej – 1 osoba uprawniona, w tym 1 kobieta.
 - 1 osobie bezrobotnej sfinansowano szkolenie ze środków Funduszu Pracy o tematyce:
Przygotowanie do egzaminu na uzyskanie świadectwa kwalifikacyjnego z zakresu instalacji urządzeń elektroenergetycznych.

Ponadto, w listopadzie 2013 r. została podpisana 1 umowa o dofinansowanie kosztów studiów podyplomowych ze środków Funduszu Pracy, kierunek: Rachunkowość finansowa i podatki - z 1 osobą bezrobotną, w tym 1 kobietą.

INFORMACJA SYGNALNA O SYTUACJI NA RYNKU PRACY
W POWIECIE JAWORSKIM W MIESIĄCU LISTOPADZIE 2013 ROKU

14. W miesiącu listopadzie 2013 r. w Powiatowym Urzędzie Pracy w Jaworze osobom bezrobotnym udzielono 6 dotacji na rozpoczęcie działalności gospodarczej na łączną sumę 102.000,00 zł.
Z pracodawcami zawarto 1 umowę o refundację kosztów wyposażenia stanowiska pracy dla skierowanego bezrobotnego w kwocie 54.000,00 zł.
15. W miesiącu listopadzie 2013r. pośrednicy zewnętrzni skontaktowali się z 50 pracodawcami, w wyniku kontaktu pozyskano 60 miejsc pracy stałej.

Do stałej współpracy pozyskano 1 pracodawcę.

W miesiącu listopadzie zorganizowano 4 giełdy pracy dla firm:

- IS POLSKA z siedzibą w Jaworze. W omawianym okresie dla firmy zorganizowano 3 giełdy pracy. Naboru dokonywano na stanowiska pracy: pracownik produkcji, mechanik, automatyk, asystent/planista oraz magazynier-asystent. Pracodawca przeprowadzał rozmowy indywidualne z kandydatami do zatrudnienia. Wezwanych zostało 89 osób. W wyniku zorganizowanych giełd pracy zatrudnienie otrzymało 29 z nich.
- Work & People – APT oddział Legnica. Giełda pracy zorganizowana na stanowisko operator produkcji (zatrudnienie w firmie Lear Corporation Legnickie Pole). Zatrudnienie otrzymało 5 osób z 35 wezwanych na giełdę pracy.

W omawianym miesiącu PUP zorganizował z DWUP spotkanie w siedzibie urzędu z osobami zainteresowanymi podjęciem pracy za granicą pt: "Bezpieczne wyjazdy za granicę". Do poprowadzenia części spotkania zaproszono przedstawiciela Agencji Pracy, który przedstawił zasady podejmowania pracy poprzez agencje za granicą oraz wsparcie ze strony Agencji, na które może liczyć wyjeżdżający. Udział w spotkaniu wzięło 17 osób.

16. W listopadzie 2013 r. do doradców zawodowych zgłosiło się 256 osób bezrobotnych i poszukujących pracy.

W ramach poradnictwa indywidualnego przeprowadzono 172 rozmowy doradcze, podczas których opracowywano między innymi Indywidualny Plan Działania. Objęto nim 26 bezrobotnych, a 23 osoby kontynuowało wcześniej zaplanowane działania w ramach tego planu.

Do zadań realizowanych przez doradców zawodowych należy również indywidualna i grupowa informacja zawodowa.

W opisywanym miesiącu ogółem 45 osób zarejestrowanych i niezarejestrowanych skorzystały z formy indywidualnej. Dotyczyła ona różnorodnych zagadnień, począwszy od informacji na temat usług świadczonych przez tutejszy Urząd, poprzez szereg informacji dotyczących samego klienta, a skończywszy na informacji o zawodach, sytuacji na lokalnym rynku pracy, zasadach poszukiwania i utrzymywania zatrudnienia.

Doradcy zawodowi zorganizowali także 2 grupowe spotkania informacyjne, w których uczestniczyło łącznie 23 osoby. Na spotkaniach zapoznano uczestników z zagadnieniami dotyczącymi Indywidualnego Planu Działania. Poinformowano uczestników czym jest i na czym polega ta forma wsparcia, a następnie ustalono dla nich indywidualne wizyty u doradcy zawodowego.

W listopadzie doradcy zorganizowali 2 grupowe porady zawodowe, które zapoznawały słuchaczy z zagadnieniami związanymi z asertywnością i komunikacją interpersonalną w odniesieniu do poszukiwania pracy oraz zapoznania z metodami poszukiwania pracy jaką jest Internet. W obu spotkaniach uczestniczyło razem 16 osób

INFORMACJA SYGNALNA O SYTUACJI NA RYNKU PRACY

W POWIECIE JAWORSKIM W MIESIĄCU LISTOPADZIE 2013 ROKU

bezrobotnych. Po spotkaniu ustalono kolejne wizyty u doradcy zawodowego celem dalszej współpracy i zastosowania usługi poradnictwa zawodowego.

Wydano również 14 skierowań na badania lekarskie w celu określenia zdolności do podjęcia pracy.

Wykonano 3 testy określające predyspozycje zawodowe w celu ustalenia środowiska pracy i możliwości dalszego rozwoju.

W opisywanym miesiącu doradcy zawodowi przeprowadzili 3 spotkania grupowe dla młodzieży, w tym jedno dla Młodzieżowego Ośrodka Wychowawczego w Jaworze oraz dwa dla Powiatowego Centrum Kształcenia Zawodowego i Ustawicznego w Jaworze. Miały one na celu przekazanie niezbędnej wiedzy o sytuacji na rynku pracy oraz informacji na temat "Co może zaoferować Urząd Pracy". W spotkaniach uczestniczyło łącznie 45 uczniów wraz z opiekunami.

17. W miesiącu listopadzie 2013 roku w Klubie Pracy zorganizowano dwudniowe zajęcia aktywizacyjne, których tematem było: autoprezentacja, przygotowanie dokumentów aplikacyjnych, przygotowanie do rozmowy z pracodawcą. Uczestnikami było 10 osób bezrobotnych, w tym 8 kobiet.

Po porady indywidualne zgłosiło się 18 osób. W trakcie rozmowy poruszano problem dotyczący utworzenia dokumentów aplikacyjnych i rozmowy kwalifikacyjnej z pracodawcą, na czym polega dobra autoprezentacja, wysyłano pocztą elektroniczną dokumenty aplikacyjne.

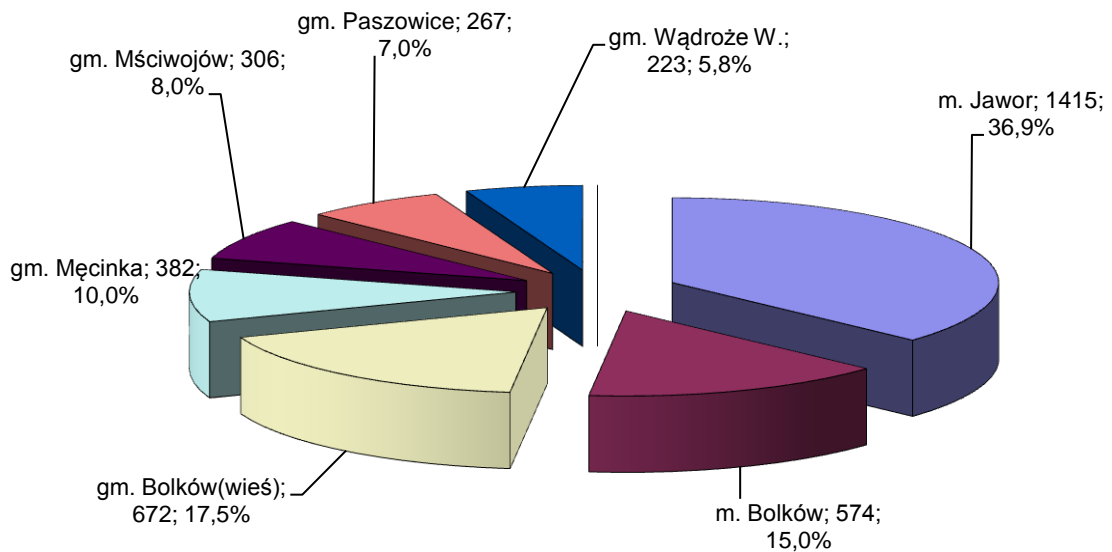
Zatrudnienie znalazło 6 osób.

18. W miesiącu listopadzie 2013 r.
 - 2 osoby bezrobotne (kobiety) skierowano na prace interwencyjne w ramach środków limitowych z Funduszu Pracy
19. W miesiącu listopadzie 2013 r. na staż skierowano 27 osób bezrobotnych, w tym 22 kobiety w następujących zawodach: fryzjer-stylista fryzur, pracownik administracyjny, sprzedawca-magazynier, opiekunka dziecięca, pracownik biurowy, operator urządzeń myjni samochodowej, rejestratorka medyczna, pomoc nauczyciela przedszkola, tkacz, robotnik gospodarczy, pracownik fizyczny, pośrednik pracy, archiwista, krojczy, opiekun, psycholog, ślusarz.
20. Stopa bezrobocia w powiecie jaworskim na koniec miesiąca listopada ukształtowała się na poziomie 22,5% ludności aktywnej zawodowo. Stopy bezrobocia w województwie dolnośląskim oraz w kraju ukształtowały się na poziomie 13,0 % i 13,2%.

**INFORMACJA SYGNALNA O SYTUACJI NA RYNKU PRACY
W POWIECIE JAWORSKIM W MIESIĄCU LISTOPADZIE 2013 ROKU**

21. Liczba bezrobotnych:

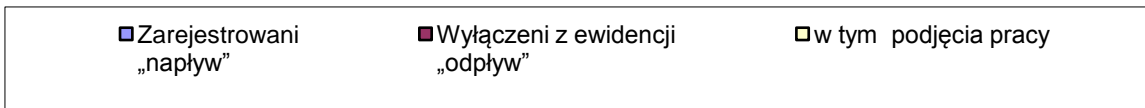
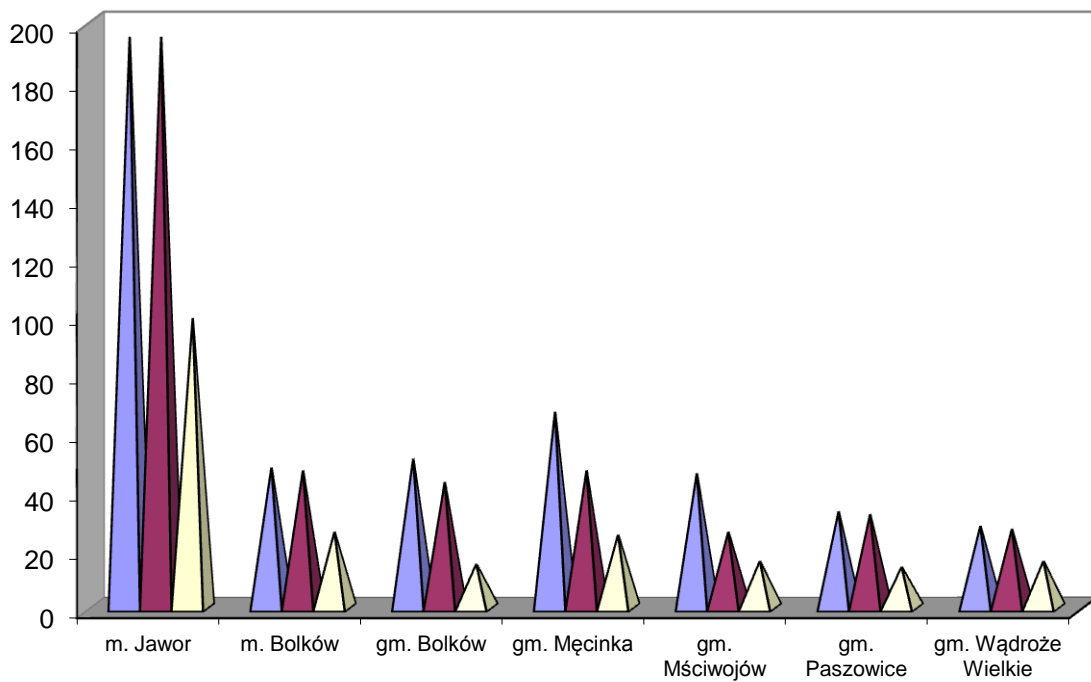
Gmina	2013 r. Sierpień	2013 r. Wrzesień	2013 r. Październik	Bezrobotni w miesiącu listopadzie 2013 roku.		
				2013 r. Listopad	Przyrost(+) Spadek (-)	Dynamika 30.11.2013 = 100%
m. Jawor	1464	1454	1415	1415	0	100,00
m. Bolków	558	590	573	574	1	100,17
gm. Bolków(wieś)	662	658	664	672	8	101,20
gm. Męcinka	364	369	362	382	20	105,52
gm. Mściwojów	302	292	286	306	20	106,99
gm. Paszowice	281	278	266	267	1	100,38
gm. Wądroże W.	234	237	222	223	1	100,45
Powiat razem:	3865	3878	3788	3839	51	101,35



**INFORMACJA SYGNALNA O SYTUACJI NA RYNKU PRACY
W POWIECIE JAWORSKIM W MIESIĄCU LISTOPADZIE 2013 ROKU**

22. Liczba bezrobotnych „napływ”, „odpływ” wg stanu na dzień 30 listopada 2013 roku.

Gmina	stan na koniec m-ca listopada 2013 r.	Ilość		
		Zarejestrowani „napływ”	Wyłączeni z ewidencji „odpływ”	w tym podjęcia pracy
m. Jawor	1415	195	195	99
m. Bolków	574	48	47	26
gm. Bolków	672	51	43	15
gm. Męcinka	382	67	47	25
gm. Mściwojów	306	46	26	16
gm. Paszowice	267	33	32	14
gm. Wądroże Wielkie	223	28	27	16
Ogółem	3839	468	417	211



**INFORMACJA SYGNALNA O SYTUACJI NA RYNKU PRACY
W POWIECIE JAWORSKIM W MIESIĄCU LISTOPADZIE 2013 ROKU**

STOPA BEZROBOCIA W MIESIĄCU LISTOPADZIE 2013 ROKU*

WOJEWÓDZTWO, PODREGIONY I POWIATY	X	XI	XII	I	II	III	IV	V	VI	VII	VIII	IX	X	XI
	2012	2012	2012	2013	2013	2013	2013	2013	2013	2013	2013	2013	2013	2013
POLSKA	12,5	12,9	13,4	14,2	14,4	14,3	14,0	13,6	13,2	13,1	13,0	13,0	13,0	13,2
DOLNOŚLĄSKIE	12,6	13,0	13,5	14,3	14,6	14,5	14,2	13,6	13,2	13,0	12,9	12,8	12,8	13,0
podregion jeleniogórski	17,1	17,6	18,4	19,3	19,6	19,4	18,8	18,2	17,7	17,3	17,1	17,1	17,1	17,3
Bolesławiecki	12,5	13,4	13,9	15,0	15,2	14,9	14,4	13,8	13,1	12,6	12,5	12,3	12,3	12,5
Jaworski	22,3	23,3	25,0	26,5	26,6	26,0	25,1	24,0	23,3	23,1	22,7	22,7	22,3	22,5
Jeleniogórski	20,3	20,8	20,8	21,1	21,0	21,1	20,8	20,1	19,6	19,3	19,4	19,2	19,3	19,7
Kamiennogórski	20,3	21,1	22,8	24,2	24,7	24,6	23,3	22,6	21,9	20,3	19,7	19,8	19,6	20,2
Lubański	22,4	22,6	23,1	24,2	24,5	24,4	24,1	23,5	22,5	21,9	21,6	21,6	21,2	21,5
Lwówecki	24,2	24,9	25,6	26,7	27,0	27,0	26,1	25,5	25,1	25,0	24,9	24,9	25,2	25,7
Zgorzelecki	13,2	13,4	14,4	15,3	16,1	16,1	15,9	15,4	14,9	14,6	14,6	14,4	14,5	14,4
Złotoryjski	25,2	25,7	27,5	28,8	28,8	28,4	27,3	26,6	26,4	26,7	26,2	26,6	26,8	27,3
m. Jelenia Góra	9,6	9,9	10,1	10,5	10,6	10,1	9,9	9,5	9,4	9,2	9,0	9,1	9,1	8,9
Podregion legnicko-głogowski	12,7	12,9	13,3	14,2	14,4	14,3	14,0	13,5	13,2	13,1	13,0	12,9	12,8	13,0
Głogowski	15,3	15,5	15,7	16,7	17,3	17,2	17,0	16,1	15,7	15,6	15,4	14,9	14,9	15,2
Górowski	25,8	26,5	27,9	29,5	29,9	29,1	28,5	27,6	26,9	26,7	26,9	26,9	26,7	27,2
Legnicki	21,1	21,2	21,6	23,0	23,2	23,0	22,5	21,9	21,4	21,6	21,5	21,1	21,1	21,6
Lubiński	10,2	10,3	10,6	11,4	11,6	11,4	11,4	11,1	10,9	10,6	10,5	10,7	10,4	10,6
Polkowicki	8,5	8,7	9,1	9,6	9,5	9,4	9,1	8,9	8,5	8,5	8,4	8,4	8,4	8,5
m. Legnica	9,9	10,1	10,5	11,3	11,5	11,6	11,4	10,9	10,6	10,6	10,7	10,6	10,3	10,2
Podregion wałbrzyski	19,5	20,2	21,1	22,3	22,8	22,6	22,0	21,1	20,4	20,1	19,9	19,9	19,7	20,1
Dzierżoniowski	19,0	19,6	20,5	21,7	22,3	22,3	21,9	21,0	20,2	19,9	19,6	19,4	19,2	19,6
Kłodzki	25,1	26,0	27,1	28,2	28,8	28,8	28,2	27,2	26,5	26,4	26,2	26,2	26,2	26,9
Świdnicki	13,5	14,2	15,3	16,6	17,1	16,7	16,2	15,1	14,4	14,0	13,7	13,6	13,3	13,5
Wałbrzyski	19,7	20,1	20,9	33,9	34,4	34,0	33,4	32,3	31,6	31,3	30,9	31,0	30,7	31,4
Ząbkowicki	21,9	22,5	22,8	24,6	25,4	25,1	24,1	23,1	22,6	21,8	22,0	21,6	21,2	21,7
m. Wałbrzych	-	-	x	18,2	18,5	18,3	17,8	16,8	16,4	16,3	16,3	16,3	16,3	16,5
Podregion wrocławski	12,0	12,5	13,1	14,0	14,2	14,2	13,9	13,5	13,0	12,9	12,8	12,7	12,7	12,9
Milicki	16,8	17,3	17,9	19,2	19,3	19,2	18,5	17,8	17,0	16,9	16,8	16,8	17,0	17,7
Oleśnicki	15,1	15,6	16,0	17,1	17,4	17,0	16,8	16,4	15,9	15,9	15,6	15,6	15,7	15,8
Oławski	10,6	11,1	11,9	12,8	12,8	13,1	13,0	12,7	12,5	12,7	13,0	13,2	13,0	13,1
Strzelicki	16,9	17,5	18,8	20,0	20,8	20,4	20,1	19,5	18,5	18,5	18,4	17,9	17,5	17,5
Średzki	13,4	13,7	14,0	15,1	15,3	15,1	14,6	14,0	13,5	13,4	13,1	13,2	13,3	13,2
Trzebnicki	13,1	13,6	14,5	16,0	16,3	16,3	16,2	15,8	15,0	14,5	14,4	14,1	13,9	14,3
Wołowski	20,8	21,4	22,3	22,8	23,1	23,0	22,5	21,7	21,2	21,2	20,8	20,8	20,8	21,0
Wrocławski	5,0	5,3	5,7	6,0	6,1	6,1	5,9	5,7	5,4	5,3	5,2	5,1	5,2	5,3
Podregion m. Wrocław	5,3	5,6	5,7	6,0	6,1	6,2	6,1	5,9	5,7	5,7	5,6	5,6	5,5	5,7
m. Wrocław	5,3	5,6	5,7	6,0	6,1	6,2	6,1	5,9	5,7	5,7	5,6	5,6	5,5	5,7

*Departament Pracy i Warunków Życia COIS Warszawa ustalił ostateczną liczbę pracujących poza rolnictwem indywidualnym według powiatów na koniec 2012 r. i skorygował stopę bezrobocia od stycznia do sierpnia 2013 r.