



POWIATOWY URZĄD PRACY W JAWORZE

Informacja

RYNEK PRACY POWIATU JAWORSKIEGO W MIESIĄCU CZERWCU 2013 ROKU



Informacja sygnałna

JAWOR, LIPIEC 2013

INFORMACJA SYGNALNA O SYTUACJI NA RYNKU PRACY
W POWIECIE JAWORSKIM W MIESIĄCU CZERWCU 2013 ROKU

1. W miesiącu czerwcu 2013 r. zanotowano w powiecie jaworskim spadek liczby osób pozostających bez pracy. Liczba zarejestrowanych bezrobotnych zmniejszyła się w omawianym okresie o 156 osób tj. o 3,9%. Na koniec okresu sprawozdawczego w ewidencji urzędu pozostawało 4015 osób.
2. W miesiącu sprawozdawczym zarejestrowały się 353 osoby bezrobotne. Po raz kolejny zarejestrowały się 293 osoby tj. 83,0% nowo zarejestrowanych. Najliczniejszą grupę rejestrujących się stanowiły osoby do 25 roku życia – 107 osób oraz osoby, które w okresie ostatnich dwóch lat pozostawały w rejestrze urzędu pracy łącznie przez okres ponad 12 miesięcy – 197 osób.
3. W miesiącu czerwcu 2013 r. z ewidencji bezrobotnych wyłączono 509 osób bezrobotnych. Pracę podjęło 243 osoby, z tego 221 pracę stałą. Do odbycia stażu skierowano 59 osób, natomiast z powodu braku gotowości do podjęcia pracy wyłączono z ewidencji 105 osób.
4. W końcu miesiąca sprawozdawczego bezrobotni posiadający prawo do zasiłku w liczbie 776 osób, stanowili blisko 19,3% ogółu bezrobotnych. Wśród osób nowo zarejestrowanych warunki uzasadniające przyznanie prawa do zasiłku spełniało 79 osób. W analogicznym okresie roku 2012 liczba osób z prawem do zasiłku wynosiła 776.
5. W miesiącu czerwcu do urzędu pracy zgłosiło się 107 osób bezrobotnych do 25 roku życia, wyrejestrowało się natomiast 131 osób, w tym z powodu podjęcia pracy 54 osoby oraz 24 osoby z tytułu rozpoczęcia stażu. Według stanu w końcu miesiąca sprawozdawczego, w ewidencji urzędu pozostawało 656 osób bezrobotnych w tej kategorii wiekowej, tj. 16,3% ogółu bezrobotnych. W analogicznym okresie roku 2012 liczba bezrobotnych w tej kategorii wynosiła 685 osób.
6. W końcu miesiąca sprawozdawczego bezrobotni powyżej 50 roku życia w liczbie 1015 osób stanowili 25,3% bezrobotnych ogółem. Napływ do bezrobocia w tej kategorii wyniósł w omawianym okresie 59 osób. Spośród 86 osób wyrejestrowanych, 42 osoby podjęły pracę. W analogicznym okresie roku 2012 liczba bezrobotnych w tej kategorii wynosiła 966 osób.
7. Liczba osób długotrwale bezrobotnych, tj. pozostających w rejestrach urzędu pracy łącznie przez ponad 12 miesięcy w okresie ostatnich dwóch lat, kształtowała się na poziomie 2220 osób, a ich udział w ogólnej liczbie bezrobotnych wyniósł 55,3%. W wyniku działań, skierowanych do tej grupy bezrobotnych w miesiącu czerwcu, pracę podjęło 75 osób, a aktywnymi programami rynku pracy objęto 60 osób, głównie były to staże. W analogicznym okresie roku 2012 w rejestrach urzędu pozostawały 2104 osoby długotrwale bezrobotne.
8. W miesiącu czerwcu w lepszej sytuacji na rynku pracy znajdowały się osoby zamieszkałe na wsi. Liczba zarejestrowanych bezrobotnych zamieszkałych w mieście zmniejszyła się o 73 osoby, tj. o 1,8%, natomiast na wsi zmniejszyła się o 83 osoby tj. o 2,0%. Udział tej kategorii bezrobotnych w ogólnej liczbie bezrobotnych w końcu miesiąca wynosił odpowiednio 47,0% (na wsi) i 53,0% (w mieście) tj. 1889 i 2126 osób. Należy dodać, że w analogicznym okresie roku 2012, udział tych populacji w liczbach bezwzględnych wynosił odpowiednio 2111 (miasto) i 1765 (wieś).
9. W miesiącu czerwcu korzystniej przedstawiała się sytuacja mężczyzn. Populacja tej grupy bezrobotnych zmniejszyła się o 133 osoby, a bezrobotni w tej kategorii stanowili 50,0% ogółu zarejestrowanych, natomiast bezrobocie wśród kobiet zmniejszyło się o 23 osoby.

INFORMACJA SYGNALNA O SYTUACJI NA RYNKU PRACY
W POWIECIE JAWORSKIM W MIESIĄCU CZERWCU 2013 ROKU

10. W miesiącu czerwcu 2013 r. na staż tutejszy urząd skierował 59 osób uprawnionych, w tym 49 kobiet. Stażyści będą nabywać umiejętności przez wykonywanie powierzonych zadań w miejscu pracy wskazanym przez organizatora stażu.
11. Współczynnik płynności rynku pracy (tj. liczba osób bezrobotnych, które podjęły pracę do liczby osób nowo zarejestrowanych) w miesiącu czerwcu 2013 r. ukształtował się na poziomie 68,8% W poprzednich miesiącach współczynnik płynności rynku pracy wynosił odpowiednio:

marzec 59,7%, kwiecień 72,1%, maj 73,1%

12. W miesiącu czerwcu 2013 r. do urzędu pracy pracodawcy zgłosili 151 ofert zatrudnienia, w tym 73 oferty dotyczyło pracy subsydiowanej. Zakłady z sektora prywatnego zgłosiły 87,4% wszystkich ofert pracy.
13. W czerwcu 2013 r. ze środków Funduszu Pracy (rezerwy ministra) z programu na rzecz promocji zatrudnienia i łagodzenia skutków bezrobocia i aktywizacji zawodowej, dla bezrobotnych „do 30 roku życia”, skierowano na szkolenie grupowe z zakresu umiejętności poszukiwania pracy pn. Pomoc w Aktywnym Poszukiwaniu Pracy ogółem 12 osób bezrobotnych, w tym 10 kobiet. Zajęcia odbywały się w budynku Powiatowego Urzędu Pracy w Jaworze i prowadzone były przez lidera Klubu Pracy
14. W czerwcu 2013 r. w Powiatowym Urzędzie Pracy w Jaworze osobom bezrobotnym udzielono 10 dotacji na rozpoczęcie działalności gospodarczej na łączną sumę 180.000,00 zł.

Z pracodawcami zawarto 6 umów na kwotę 177.000,00 zł o refundację kosztów wyposażenia stanowiska pracy dla skierowanego bezrobotnego. W wyniku podpisanych umów powstanie 12 nowych stanowisk pracy.

15. W miesiącu czerwcu 2013r. pośrednicy zewnętrzni skontaktowali się z 70 pracodawcami, w wyniku kontaktu pozyskano 96 miejsc pracy w tym:

- praca stała –76 miejsc,
- staże – 20 miejsc.

Do stałej współpracy pozyskano 13 pracodawców.

W miesiącu czerwcu zorganizowano giełdę pracy dla firmy IS POLSKA z siedzibą w Jaworze. Po przedstawieniu ogólnych informacji dotyczących firmy i proponowanego stanowiska pracy, pracodawca przeprowadził rozmowy indywidualne. Uczestnicy spotkania mieli możliwość uzyskania szczegółowych informacji w związku z wyjazdem na szkolenie do Włoch, poprzedzające zatrudnienie w firmie w Jaworze. W wyniku przeprowadzonej giełdy zatrudnienie otrzymało 16 osób.

INFORMACJA SYGNALNA O SYTUACJI NA RYNKU PRACY W POWIECIE JAWORSKIM W MIESIĄCU CZERWCU 2013 ROKU

W omawianym miesiącu przedstawiciele PUP wzięli udział w Młodzieżowych Targach Pracy pn. „Kierunek –Praca” . Celem Targów była pomoc młodzieży w zdobyciu cennych informacji i wskazówek przed wyborem ścieżki zawodowej. Młodzi ludzie mieli możliwość zapoznania się z ofertą instytucji rynku pracy, skorzystać z ofert pracodawców jak i z indywidualnych konsultacji z doradcami zawodowymi.

Nawiązano współpracę z Centrum Szkoleniowym „Profesja” z Legnicy, który realizuje projekt pod nazwą BEZ BARIER. Jest to bezpłatne szkolenie komputerowe i językowe dla osób pozostających bez zatrudnienia, posiadających lekki i umiarkowany stopień niepełnosprawności. PUP prowadził nabór do projektu. W czerwcu zorganizowane zostało spotkanie w siedzibie urzędu, w którym uczestniczyły 22 osoby.

W omawianym miesiącu odbyło się bezpłatne szkolenie dla osób zamierzających założyć własną firmę. W szkoleniu udział wzięło 20 osób z 27, które wcześniej zadeklarowały chęć udziału w spotkaniu. 12 uczestników szkolenia otrzymało jednorazowe środki na rozpoczęcie własnej działalności gospodarczej. Informacji udzielali: przedstawiciel Zakładu Ubezpieczeń Społecznych, przedstawiciele firmy SEKUR, przedstawiciele Urzędu Skarbowego w Jaworze, przedstawiciel Krajowego Systemu Usług przy Radzie Federacji Stowarzyszeń Naukowo – Technicznych NOT Zagłębia Miedziowego oraz przedstawiciele Banku Zachodniego WBK S.A.

Czerwiec był miesiącem, gdzie osoby bezrobotne ukończyły kurs “Z komputerem na TY – kursy ECDL dla osób po 50 roku życia” . Certyfikaty otrzymało 15 osób.

Ponadto PUP zorganizował spotkanie w siedzibie urzędu z przedstawicielem wojewódzkiej kadry EURES na temat „Bezpiecznych wyjazdów do pracy za granicę”. Na spotkanie zgłosiło się 11 osób z 19 poinformowanych o w/w wydarzeniu.

16. W czerwcu 2013 r. do doradców zawodowych zgłosiło się 277 osób bezrobotnych i poszukujących pracy.

W ramach poradnictwa indywidualnego przeprowadzono 205 rozmów doradczych podczas których opracowywano między innymi Indywidualny Plan Działania. Objęto nim 45 bezrobotnych, a z 24 osobami kontynuowano wcześniej zaplanowane działania w ramach tego planu.

Do zadań realizowanych przez doradców zawodowych należy również indywidualna i grupowa informacja zawodowa.

W opisywanym miesiącu ogółem 29 osób zarejestrowanych i niezarejestrowanych skorzystało z formy indywidualnej. Dotyczyła ona różnorodnych zagadnień, począwszy od informacji na temat usług świadczonych przez tutejszy Urząd, poprzez szereg informacji dotyczących samego klienta, a skończywszy na informacji o zawodach, sytuacji na lokalnym rynku pracy, zasadach poszukiwania i utrzymywania zatrudnienia.

Doradcy zawodowi zorganizowali także 3 grupowe spotkania informacyjne, w których uczestniczyło łącznie 30 osób. Na dwóch spotkaniach zapoznano uczestników z zagadnieniami dotyczącymi Indywidualnego Planu Działania. Poinformowano uczestników czym jest i na czym polega ta forma wsparcia. Jedno spotkanie dotyczyło informacji na temat „Jak poszukiwać pracy przez internet”; uczestnicy dowiedzieli się gdzie poszukiwać ofert pracy w internecie, oraz jak aplikować własną ofertę przez internet i jak stworzyć swoją własną skrzynkę e-mail.

W miesiącu czerwcu doradcy zorganizowali także grupową poradę zawodową, której temat brzmiał: “Poradnik poszukującego pracy – jak i gdzie skutecznie poszukiwać pracy” + “Asertywność”. Podczas niej przygotowywano uczestników do aktywnego poszukiwania pracy. Uczestniczyło w niej 13 osób. Po spotkaniu ustalono kolejne wizyty u doradcy zawodowego celem dalszej współpracy i zastosowania usługi poradnictwa zawodowego.

INFORMACJA SYGNALNA O SYTUACJI NA RYNKU PRACY
W POWIECIE JAWORSKIM W MIESIĄCU CZERWCU 2013 ROKU

Wydano również ogółem 19 skierowań na badania lekarskie w tym 1 w celu określenia zdolności do udziału w szkoleniu oraz 18 aby ustalić zdolność do podjęcia pracy.

Wykonano 15 testów określających predyspozycje do prowadzenia własnej działalności gospodarczej.

W miesiącu czerwcu doradcy kontynuowali cykl zajęć pn. "Gość specjalny". Odkondu się jedno spotkanie informacyjne z kierownikiem Działu Organizacyjno- Administracyjnego Powiatowego Urzędu Pracy w Jaworze, oraz Inspektorem zajmującym się w tut. urzędzie sprawami kadrowymi. Podczas zajęć zostały przekazane zagadnienia z zakresu prawa pracy takie jak: nawiązanie stosunku pracy, obowiązki pracownika i pracodawcy, rodzaje umów o pracę, rozwiązywanie umów o pracę, urlop wypoczynkowy, uprawnienia związane z rodzicielstwem, urlop wychowawczy. Z tej formy wsparcia skorzystało 9 osób.

Doradca zawodowy w opisywanym miesiącu brał udział w Młodzieżowych Targach Pracy odbywających się w Powiatowym Centrum Kształcenia Zawodowego w Jaworze. Przekazał informacje na temat funkcjonowania PUP oraz wskazówki niezbędne przed wyborem ścieżki zawodowej.

17. W okresie od 03 czerwca do 21 czerwca 2013 roku w Klubie Pracy odbyło się szkolenie z osobami bezrobotnymi "Pomoc w aktywnym poszukiwaniu pracy". Uczestnikami szkolenia było 12 osób bezrobotnych do 30-tego roku życia. Celem szkolenia była zmiana sposobu myślenia każdego z uczestników zarówno o swojej sytuacji zawodowej jak i o swoim funkcjonowaniu pod kątem innych aspektów życia

Uczestnicy mogli poznać podstawowe zagadnienia dotyczące rynku pracy i mechanizmy, które nimi rządzą, dokonać analizy lokalnego rynku pracy, określić swoją sylwetkę zawodową, dokonać bilansu swoich mocnych i słabych stron, ocenić na ile ich kwalifikacje i umiejętności pasują do oferty rynku pracy, podjąć decyzję dotyczącą swojej przyszłości zawodowej, nabyć wiedzę z zakresu technik i metod poszukiwania pracy, przekonać się o potrzebie ich stosowania oraz ich skuteczności, a także nawiązywać kontakty pomocne w znalezieniu zatrudnienia.

Z porady indywidualnej skorzystało 29 osób bezrobotnych, w tym 12 osób to długotrwale bezrobotne. W trakcie rozmowy poruszano problemem dotyczący tworzenia dokumentów aplikacyjnych i rozmowy kwalifikacyjnej z pracodawcą, wysyłano pocztą elektroniczną dokumenty aplikacyjne.

18. W miesiącu czerwcu 2013 r.

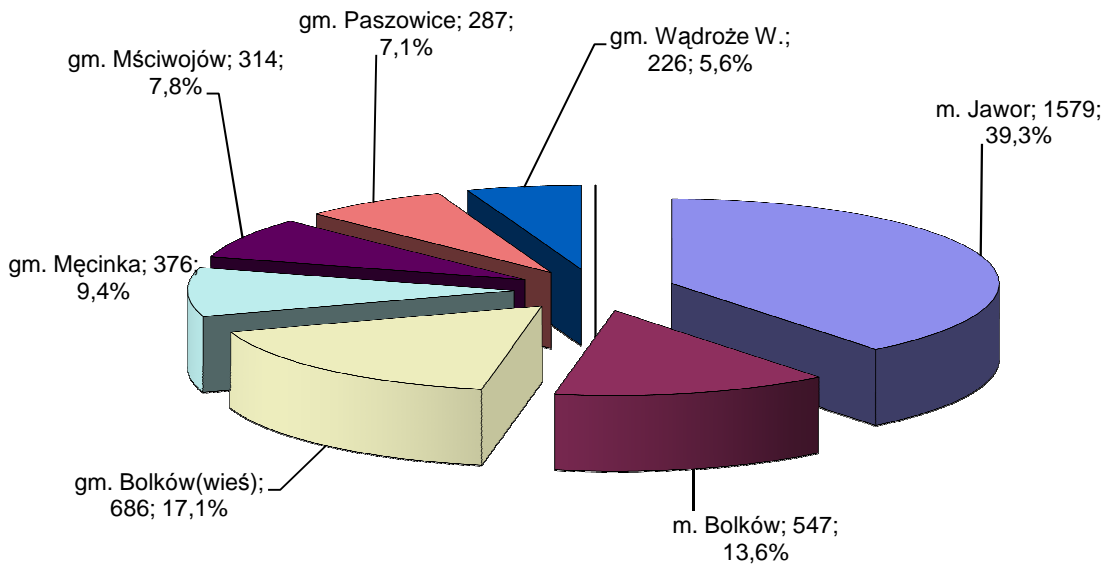
- 3 osoby bezrobotne, w tym 3 kobiety skierowano na prace interwencyjne w ramach środków limitowych z Funduszu Pracy.
- 3 osoby bezrobotne bez prawa do zasiłku w tym 2 kobiety rozpoczęły prace społecznie użyteczne

19. Stopa bezrobocia w powiecie jaworskim na koniec miesiąca maja ukształtowała się na poziomie 23,8% ludności aktywnej zawodowo. Stopy bezrobocia w województwie dolnośląskim oraz w kraju ukształtowały się na poziomie 13,6% i 13,5%.

**INFORMACJA SYGNALNA O SYTUACJI NA RYNKU PRACY
W POWIECIE JAWORSKIM W MIESIĄCU CZERWCU 2013 ROKU**

20. Liczba bezrobotnych:

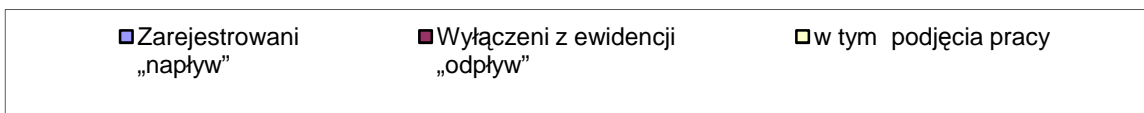
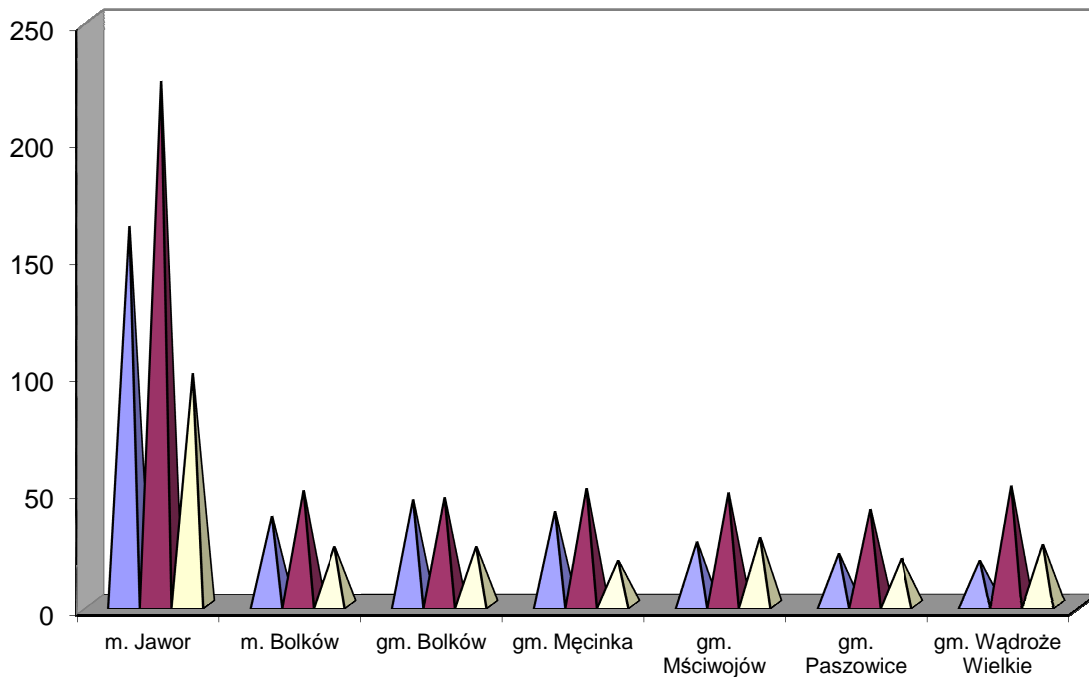
Gmina	2013 r. Marzec	2013 r. Kwiecień	2013 r. Maj	Bezrobotni w miesiącu czerwcu 2013 roku.		
				2013 r. Czerwiec	Przyrost(+) Spadek (-)	Dynamika 30.06.2013 = 100%
m. Jawor	1845	1752	1641	1579	-62	96,22
m. Bolków	632	597	558	547	-11	98,03
gm. Bolków(wieś)	754	713	687	686	-1	99,85
gm. Męcinka	406	397	386	376	-10	97,41
gm. Mściwojów	377	351	335	314	-21	93,73
gm. Paszowice	325	323	306	287	-19	93,79
gm. Wądroże W.	292	276	258	226	-32	87,60
Powiat razem:	4631	4409	4171	4015	-156	96,26



**INFORMACJA SYGNALNA O SYTUACJI NA RYNKU PRACY
W POWIECIE JAWORSKIM W MIESIĄCU CZERWCU 2013 ROKU**

21. Liczba bezrobotnych „napływ”, „odpływ” wg stanu na dzień 30 czerwca 2013 roku.

Gmina	stan na koniec m-ca czerwca 2013 r.	Ilość		
		Zarejestrowani „napływ”	Wyłączeni z ewidencji „odpływ”	w tym podjęcia pracy
m. Jawor	1579	162	224	99
m. Bolków	547	38	49	25
gm. Bolków	686	45	46	25
gm. Męcinka	376	40	50	19
gm. Mściwojów	314	27	48	29
gm. Paszowice	287	22	41	20
gm. Wądroże Wielkie	226	19	51	26
Ogółem	4015	353	509	243



**INFORMACJA SYGNALNA O SYTUACJI NA RYNKU PRACY
W POWIECIE JAWORSKIM W MIESIĄCU CZERWCU 2013 ROKU**

STOPA BEZROBOCIA W MIESIĄCU MAJU 2013 ROKU*

WOJEWÓDZTWO, PODREGIONY I POWIATY	IV	V	VI	VII	VIII	IX	X	XI	XII	I	II	III	IV	V
	2012	2012	2012	2012	2012	2012	2012	2012	2012	2013	2013	2013	2013	2013
POLSKA	12,9	12,6	12,3	12,3	12,4	12,4	12,5	12,9	13,4	14,2	14,4	14,3	14,0	13,5
DOLNOŚLĄSKIE	13,0	12,7	12,4	12,3	12,4	12,5	12,6	13,0	13,5	14,3	14,6	14,5	14,1	13,6
podregion jeleniogórski	17,9	17,5	17,1	16,8	16,8	16,9	17,1	17,6	18,3	19,2	19,5	19,2	18,7	18,1
Bolesławiecki	12,8	12,6	12,1	11,7	11,9	12,2	12,5	13,4	13,9	15,0	15,2	14,9	14,4	13,8
Jaworski	23,6	23,1	22,4	22,6	22,4	22,1	22,3	23,3	24,8	26,2	26,3	25,7	24,8	23,8
Jeleniogórski	21,2	21,1	20,6	20,5	20,2	20,2	20,3	20,8	21,1	21,4	21,3	21,3	21,0	20,4
Kamiennogórski	22,9	21,8	21,2	20,5	20,3	20,0	20,3	21,1	22,0	23,4	23,9	23,7	22,5	21,7
Lubański	23,0	22,4	22,0	22,1	22,3	22,3	22,4	22,6	22,9	24,0	24,3	24,2	23,9	23,3
Lwówecki	24,6	24,3	24,0	23,7	23,4	23,8	24,2	24,9	25,6	26,6	26,9	26,9	26,0	25,4
Zgorzelecki	13,8	13,5	13,2	12,6	12,9	12,9	13,2	13,4	13,9	14,8	15,6	15,6	15,4	14,9
Złotoryjski	26,0	25,4	25,0	24,8	25,1	25,2	25,2	25,7	27,1	28,4	28,4	27,9	26,9	26,2
m. Jelenia Góra	10,5	10,3	10,0	9,7	9,6	9,5	9,6	9,9	10,3	10,6	10,8	10,2	10,0	9,7
Podregion legnicko-głogowski	13,2	12,9	12,6	12,4	12,6	12,8	12,7	12,9	13,2	14,1	14,4	14,2	14,0	13,5
Głogowski	15,0	14,7	14,2	13,9	14,2	15,3	15,3	15,5	15,5	16,6	17,2	17,1	16,8	16,0
Górowski	26,7	25,9	25,3	25,1	25,2	25,7	25,8	26,5	27,5	29,1	29,5	28,7	28,1	27,2
Legnicki	22,1	21,5	21,1	20,9	21,1	20,9	21,1	21,2	22,0	23,4	23,7	23,5	22,9	22,3
Lubiński	10,3	10,3	10,3	10,2	10,4	10,4	10,2	10,3	10,6	11,4	11,5	11,4	11,3	11,1
Polkowicki	9,1	8,8	8,6	8,4	8,5	8,6	8,5	8,7	9,1	9,6	9,4	9,3	9,1	8,9
m. Legnica	11,2	10,7	10,5	10,3	10,4	10,2	9,9	10,1	10,4	11,2	11,5	11,4	11,3	10,8
Podregion wałbrzyski	20,1	19,5	19,1	19,0	19,1	19,3	19,5	20,2	20,8	22,0	22,5	22,3	21,7	20,8
Dzierżoniowski	20,4	19,5	18,7	18,5	18,6	18,8	19,0	19,6	20,2	21,3	22,0	21,9	21,5	20,6
Kłodzki	25,5	24,9	24,5	24,5	24,6	24,7	25,1	26,0	26,7	27,8	28,4	28,4	27,8	26,8
Świdnicki	13,7	13,3	13,1	13,1	13,1	13,3	13,5	14,2	15,1	16,4	16,9	16,5	15,9	14,9
Wałbrzyski	20,0	19,5	19,1	18,9	18,9	19,3	19,7	20,1	20,6	34,7	35,2	34,8	34,2	33,1
Ząbkowicki	23,7	22,4	21,9	22,0	22,2	22,7	21,9	22,5	22,8	24,6	25,5	25,1	24,1	23,1
m. Wałbrzych	-	-	-	-	-	-	-	-	-	17,7	18,0	17,8	17,3	16,4
Podregion wrocławski	12,3	12,0	11,7	11,7	11,8	11,9	12,0	12,5	13,1	14,0	14,2	14,1	13,8	13,4
Milicki	17,5	16,9	16,3	16,4	16,3	16,6	16,8	17,3	18,1	19,4	19,5	19,3	18,7	17,9
Oleśnicki	15,4	15,0	14,6	14,6	14,7	14,8	15,1	15,6	16,0	17,2	17,5	17,0	16,8	16,5
Oławski	10,6	10,3	10,0	10,3	10,6	10,5	10,6	11,1	11,8	12,6	12,7	12,9	12,8	12,5
Strzelicki	17,7	17,7	17,5	17,4	17,4	16,9	16,9	17,5	18,2	19,4	20,2	19,8	19,5	18,9
Średzki	14,2	13,8	13,4	13,2	13,2	13,1	13,4	13,7	14,6	15,7	15,9	15,7	15,2	14,5
Trzebnicki	13,4	13,0	12,4	12,2	12,5	13,0	13,1	13,6	14,3	15,8	16,0	16,1	16,0	15,6
Wołowski	20,7	20,3	19,9	20,1	20,4	20,5	20,8	21,4	22,3	22,8	23,1	23,0	22,4	21,6
Wrocławski	5,0	5,0	4,9	4,9	4,9	5,0	5,0	5,3	5,6	5,9	6,0	6,0	5,9	5,6
Podregion m. Wrocław	5,3	5,3	5,2	5,2	5,2	5,2	5,3	5,6	5,8	6,1	6,2	6,2	6,2	6,0
m. Wrocław	5,3	5,3	5,2	5,2	5,2	5,2	5,3	5,6	5,8	6,1	6,2	6,2	6,2	6,0

*Departament Pracy i Warunków Życia COIS Warszawa ustalił ostateczną liczbę pracujących poza rolnictwem indywidualnym według powiatów na koniec 2012 r. i skorygował stopę bezrobocia od stycznia do sierpnia 2012 r.