



# POWIATOWY URZĄD PRACY W JAWORZE

Informacja

## RYNEK PRACY POWIATU JAWORSKIEGO W MIESIĄCU WRZEŚNIU 2014 ROKU



*Informacja sygnałna*

JAWOR, PAŹDZIERNIK 2014

**INFORMACJA SYGNALNA O SYTUACJI NA RYNKU PRACY**  
**W POWIECIE JAWORSKIM W MIESIĄCU WRZEŚNIU 2014 ROKU**

1. W miesiącu wrześniu 2014 r. zanotowano w powiecie jaworskim spadek liczby osób pozostających bez pracy. Liczba zarejestrowanych bezrobotnych zmniejszyła się w omawianym okresie o 149 osób tj. o 4,6%. Na koniec okresu sprawozdawczego w ewidencji urzędu pozostawało 3254 osoby.
2. W miesiącu sprawozdawczym zarejestrowało się 410 osób bezrobotnych. Po raz kolejny zarejestrowało się 307 osób tj. 74,9% nowo zarejestrowanych. Najliczniejszą grupę rejestrujących się stanowiły osoby do 25 roku życia – 155 osób oraz osoby, które w okresie ostatnich dwóch lat pozostawały w rejestrze urzędu pracy łącznie przez okres ponad 12 miesięcy – 188 osób.
3. W miesiącu wrześniu 2014 r. z ewidencji bezrobotnych wyłączono 559 osób bezrobotnych. Pracę podjęło 273 osoby, z tego 229 pracę stałą. Do odbycia stażu skierowano 53 osoby, natomiast z powodu braku gotowości do podjęcia pracy wyłączono z ewidencji 122 osoby.
4. W końcu miesiąca sprawozdawczego bezrobotni posiadający prawo do zasiłku w liczbie 481 osób, stanowili blisko 14,8% ogółu bezrobotnych. Wśród osób nowo zarejestrowanych warunki uzasadniające przyznanie prawa do zasiłku spełniało 50 osób. W analogicznym okresie roku 2013 liczba osób z prawem do zasiłku wynosiła 675.
5. W miesiącu wrześniu do urzędu pracy zgłosiło się 155 osób bezrobotnych do 25 roku życia, wyrejestrowało się natomiast 145 osób, w tym z powodu podjęcia pracy 56 osób oraz 26 osób z tytułu rozpoczęcia stażu. Według stanu w końcu miesiąca sprawozdawczego, w ewidencji urzędu pozostawało 547 osób bezrobotnych w tej kategorii wiekowej, tj. 16,8% ogółu bezrobotnych. W analogicznym okresie roku 2013 liczba bezrobotnych w tej kategorii wynosiła 670 osób.
6. W końcu miesiąca sprawozdawczego bezrobotni powyżej 50 roku życia w liczbie 900 osób stanowili 27,7% bezrobotnych ogółem. Napływ do bezrobocia w tej kategorii wyniósł w omawianym okresie 75 osób. W omawianym okresie 110 osób zostało wyrejestrowanych, z tego 53 osoby podjęły pracę. W analogicznym okresie roku 2013 liczba bezrobotnych w tej kategorii wynosiła 1015 osób.
7. Liczba osób długotrwale bezrobotnych, tj. pozostających w rejestrach urzędu pracy łącznie przez ponad 12 miesięcy w okresie ostatnich dwóch lat, kształtowała się na poziomie 1995 osób, a ich udział w ogólnej liczbie bezrobotnych wyniósł 61,3%. W wyniku działań, skierowanych do tej grupy bezrobotnych w miesiącu wrześniu, pracę podjęło 101 osób, a aktywnymi programami rynku pracy objęto 39 osób, głównie były to staże. W analogicznym okresie roku 2013 w rejestrach urzędu pozostawały 2164 osoby długotrwale bezrobotne.
8. W miesiącu wrześniu w lepszej sytuacji na rynku pracy znajdowały się osoby zamieszkałe w mieście. Liczba zarejestrowanych bezrobotnych zamieszkałych na wsi zmniejszyła się o 67 osób, tj. o 2,0%, natomiast w mieście zmniejszyła się o 82 osoby tj. o 2,4%. Udział tej kategorii bezrobotnych w ogólnej liczbie bezrobotnych w końcu miesiąca wynosił odpowiednio 52,5% (w mieście) i 47,5% (w mieście) tj. 1707 i 1547 osób. Należy dodać, że w analogicznym okresie roku 2013, udział tych populacji w liczbach bezwzględnych wynosił odpowiednio 2044 (miasto) i 1834 (wieś).

**INFORMACJA SYGNALNA O SYTUACJI NA RYNKU PRACY**  
**W POWIECIE JAWORSKIM W MIESIĄCU WRZEŚNIU 2014 ROKU**

9. W miesiącu wrześniu korzystniej przedstawiała się sytuacja mężczyzn. Populacja tej grupy bezrobotnych zmniejszyła się o 73 osoby, a bezrobotni w tej kategorii stanowili 47,2% ogółu zarejestrowanych, natomiast bezrobocie wśród kobiet zmniejszyło się o 76 osób.
10. W miesiącu wrześniu 2014 r. na staż tutejszy urząd skierował 53 osoby uprawnione, w tym 42 kobiety. Stażyści będą nabywać umiejętności przez wykonywanie powierzonych zadań w miejscu pracy wskazanym przez organizatora stażu.
11. Współczynnik płynności rynku pracy (tj. liczba osób bezrobotnych, które podjęły pracę do liczby osób nowo zarejestrowanych) w miesiącu wrześniu 2014 r. ukształtował się na poziomie 66,6% W poprzednich miesiącach współczynnik płynności rynku pracy wynosił odpowiednio:

**czerwiec 54,0%, lipiec 48,2% sierpień 39,5%**

12. W miesiącu wrześniu 2014 r. do urzędu pracy pracodawcy zgłosili 242 oferty zatrudnienia, w tym 71 ofert dotyczyło pracy subsydiowanej. Zakłady z sektora prywatnego zgłosiły 84,7% wszystkich ofert pracy.
13. W miesiącu wrześniu 2014 r. na szkolenia w formie indywidualnej (na wnioski), finansowane ze środków Funduszu Pracy, skierowano ogółem 7 osób bezrobotnych, z tego 2 kobiety. Tematyka szkoleń była następująca:
- Operator koparko-ładowarki kl. III – 2 osoby,
  - Kurs podstawowy prawa jazdy kat. C z kwalifikacją wstępną przyspieszoną do prawa jazdy kat. C i C+E – 1 osoba,
  - Adobe Photoshop obsługa programu od podstaw – 1 osoba,
  - Operator – Programista CNC ze znajomością rysunku technicznego i technologii obróbki skrawaniem – 1 osoba,
  - Prawo jazdy kat. C+E – 1 osoba,
  - Kurs wizażu i stylizacji – 1 osoba

W tym samym miesiącu, ze środków Funduszu Pracy udzielono pomocy w dofinansowaniu kosztów studiów podyplomowych 2 osobom bezrobotnym, w tym 2 kobietom, o tematyce:

- Optometria,
- Bezpieczeństwo i Higiena Pracy.

14. W miesiącu sierpniu 2014 r. w Powiatowym Urzędzie Pracy w Jaworze osobom bezrobotnym udzielono 16 dotacji na rozpoczęcie działalności gospodarczej na łączną kwotę 319.500,00 zł.  
Z pracodawcami zawarto 7 umów o refundację kosztów wyposażenia stanowiska pracy dla skierowanego bezrobotnego, na kwotę 145.000,00 zł. Utworzono 7 miejsc pracy.

**INFORMACJA SYGNALNA O SYTUACJI NA RYNKU PRACY**  
**W POWIECIE JAWORSKIM W MIESIĄCU WRZEŚNIU 2014 ROKU**

15. W miesiącu wrześniu 2014r. pośrednicy pracy skontaktowali się z 65 pracodawcami, w wyniku kontaktu pozyskano 154 miejsca pracy w tym:

- praca stała –134 miejsca,
- staże – 20 miejsc,

Do stałej współpracy pozyskano 8 pracodawców.

W omawianym miesiącu zorganizowano 4 giełdy pracy :

- 2 giełdy pracy do nowopowstałego marketu PEPCO z siedzibą w Jaworze. Nabór osób prowadzony był na stanowiska: kierownik, z-ca kierownika sklepu oraz na stanowiska sprzedawców. Zatrudnienie otrzymało 5 osób.
- W związku z nowopowstałą firmą AMAZON w Bielanych Wrocławskich w miesiącu wrześniu zorganizowano 2 giełdy pracy dla agencji zatrudnienia, która zajmowała się rekrutacją do powyższej firmy. Jedna giełda odbyła się w siedzibie urzędu w Jaworze, druga natomiast w Domu Kultury w Bolkowie W wyniku zorganizowanych giełd pracy zatrudnienie podjęło 40 osób.

Ponadto PUP w miesiącu wrześniu promował 2 projekty:

1. „Bez barier ! Kompetencje informacyjno - komunikacyjne” organizowany przez Euro – Konsult Sp. z o.o. Lublin Oddział Wrocław skierowany do osób bezrobotnych po 50 roku życia. Projekt nastawiony jest na osoby, które z własnej inicjatywy są zainteresowane nabyciem, uzupełnieniem lub podwyższeniem umiejętności i kompetencji w obszarach umiejętności ICT, potwierdzonych certyfikatem ECDL.
2. „Cyfrowi = Przebojowi” organizowany przez “SYSTEMA” Sp. z o.o Wrocław. Projekt skierowany jest do osób, które: są w wieku 25-64 lata w chwili przystąpienia do projektu, posiadają wykształcenie co najwyżej średnie, uczą się lub zamieszkują na obszarze województwa dolnośląskiego, zgłaszają z własnej inicjatywy chęć podwyższania swoich kwalifikacji zawodowych, nie prowadzą działalności gospodarczej.

W związku z realizacją przez Agencję Rozwoju Społecznego „ARS” Sp z o.o. z Legnicy projektu „Aktywizacja Rynku Pracy na Dolnym Śląsku” PUP w Jaworze przeprowadził promocję projektu i rekrutację wśród swoich klientów na spotkanie informacyjne, które odbyło się w omawianym miesiącu. W spotkaniu wzięły udział osoby, które utraciły pracę świadczoną na podstawie umowy o pracę na terenie województwa z winy leżącej po stronie pracodawcy, maksymalnie 6 miesięcy przed zgłoszeniem do projektu. W ramach projektu oferowane są: poradnictwo zawodowe i psychologiczne, szkolenia zawodowe ze stypendium i zwrotem kosztów przejazdu oraz dodatek relokacyjny w kwocie 5000 zł. W spotkaniu wzięło udział 14 osób.

W omawianym miesiącu odbyło się spotkanie rekrutacyjne do projektu „Aktywna Młodość” którego realizatorem jest VIVID Consulting Sp. z o.o z siedzibą we Wrocławiu. Projekt kierowany jest do osób pozostających bez zatrudnienia przez nieprzerwany okres 12 miesięcy, w wieku 15 -24 lata z powiatu jaworskiego. W spotkaniu, na które rekrutację przeprowadzali doradcy klienta w PUP udział wzięły 24 osoby, z czego 12 określiło chęć uczestnictwa w projekcie. Pozostałe osoby będą kontaktować się bezpośrednio z managerem projektu.

Powiatowy Urząd Pracy w Jaworze w miesiącu wrześniu rozpoczął promocję i nabór osób niepełnosprawnych do projektu „Warsztat Integracji Cyfrowej” dla firmy BIT POLSKA z Opola. Projekt rozpoczął się we wrześniu i był skierowany do osób

**INFORMACJA SYGNALNA O SYTUACJI NA RYNKU PRACY**  
**W POWIECIE JAWORSKIM W MIESIĄCU WRZEŚNIU 2014 ROKU**

niepełnosprawnych w wieku 18 – 64 lata. Na skutek działań pośredników pracy udział w projekcie rozpoczęło 11 osób w tym: 7 osób po 50 roku życia.

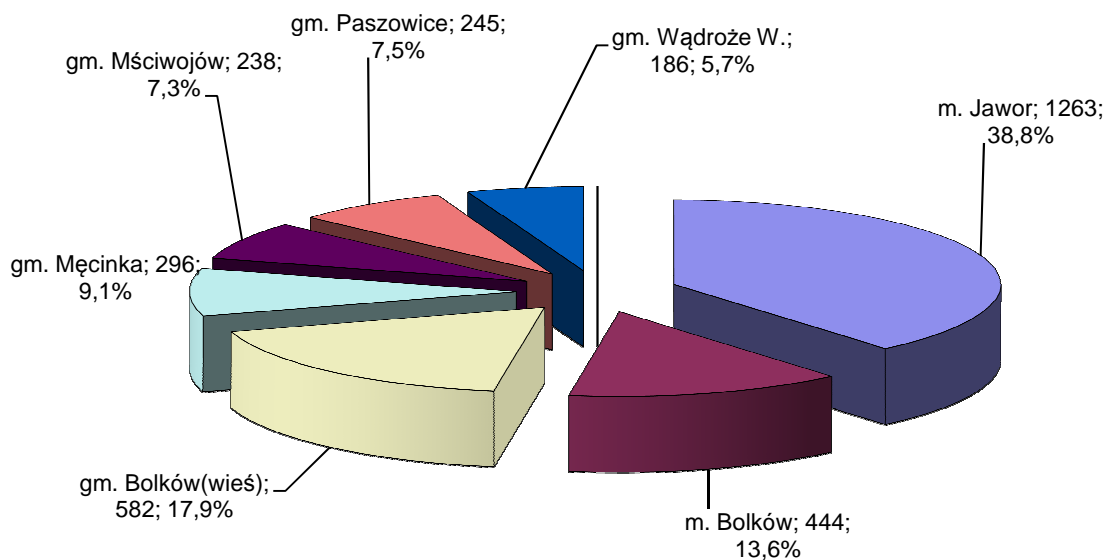
W ramach współpracy odbyło się czwarte w tym roku spotkanie informacyjne z ZUS, US, BZWBK, SEKUR, dotyczące praw i obowiązków przyszłego pracodawcy. Na spotkanie przybyło 12 osób, zainteresowanych rozpoczęciem własnej działalności gospodarczej.

16. We wrześniu 2014 r. do doradców zawodowych, pełniących również funkcję doradców klienta zgłosiły się 293 osoby bezrobotne i poszukujące pracy. W ramach doradztwa zawodowego przyjęto 137 osób zarejestrowanych i niezarejestrowanych, natomiast na wizyty u doradcy klienta zgłosiło się 156 osób. Przeprowadzono 39 rozmów doradczych, na których poruszana była m.in. tematyka związana z kierunkiem poszukiwania zatrudnienia, pomocą w utworzeniu dokumentów aplikacyjnych i sposobami rozwiązywania problemów dotyczących osoby bezrobotne. Do zadań realizowanych przez doradców zawodowych należy również indywidualna i grupowa informacja zawodowa. W opisywanym miesiącu ogółem 52 osoby zarejestrowane i niezarejestrowane skorzystały z formy indywidualnej. Dotyczyła ona różnorodnych zagadnień, począwszy od informacji na temat usług świadczonych przez tutejszy Urząd, poprzez szereg informacji dotyczących samego klienta, a skończywszy na informacji o zawodach, sytuacji na lokalnym rynku pracy, zasadach poszukiwania i utrzymywania zatrudnienia. We wrześniu doradcy zawodowi zorganizowali 3 grupowe informacje zawodowe, w których ogółem uczestniczyło 37 osób. Na spotkaniach zapoznano uczestników z zagadnieniami dotyczącymi narzędzia do profilowania pomocy, jakim jest kwestionariusz, a następnie ustalono dla nich indywidualne wizyty u doradcy klienta. Wydano również 3 skierowania na badania lekarskie w celu ustalenia braku przeciwwskazań do udziału we wnioskowanym szkoleniu. Wykonano 4 testy określające predyspozycje zawodowe między innymi w celu ustalenia środowiska pracy i możliwości dalszego rozwoju. W miesiącu wrześniu 16 osób podjęło zatrudnienie.
17. W miesiącu wrześniu 2014 r.
- 24 osoby bezrobotne /5 kobiet/ skierowano do wykonywania robót publicznych
  - 2 osoby bezrobotne bez prawa do zasiłku /2 kobiety/ rozpoczęły prace społecznie użyteczne
  - 3 osoby bezrobotne /2 kobiety/ skierowano do wykonywania prac interwencyjnych
18. Stopa bezrobocia w powiecie jaworskim na koniec miesiąca sierpnia ukształtowała się na poziomie 20,7% ludności aktywnej zawodowo. Stopy bezrobocia w województwie dolnośląskim oraz w kraju ukształtowały się na poziomie 11,2 % i 11,7%.

**INFORMACJA SYGNALNA O SYTUACJI NA RYNKU PRACY  
W POWIECIE JAWORSKIM W MIESIĄCU WRZEŚNIU 2014 ROKU**

19. Liczba bezrobotnych:

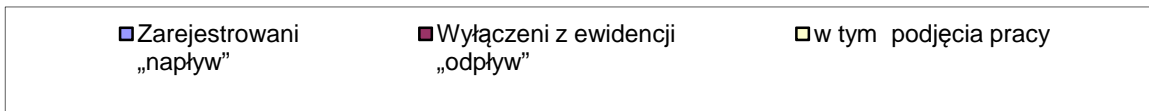
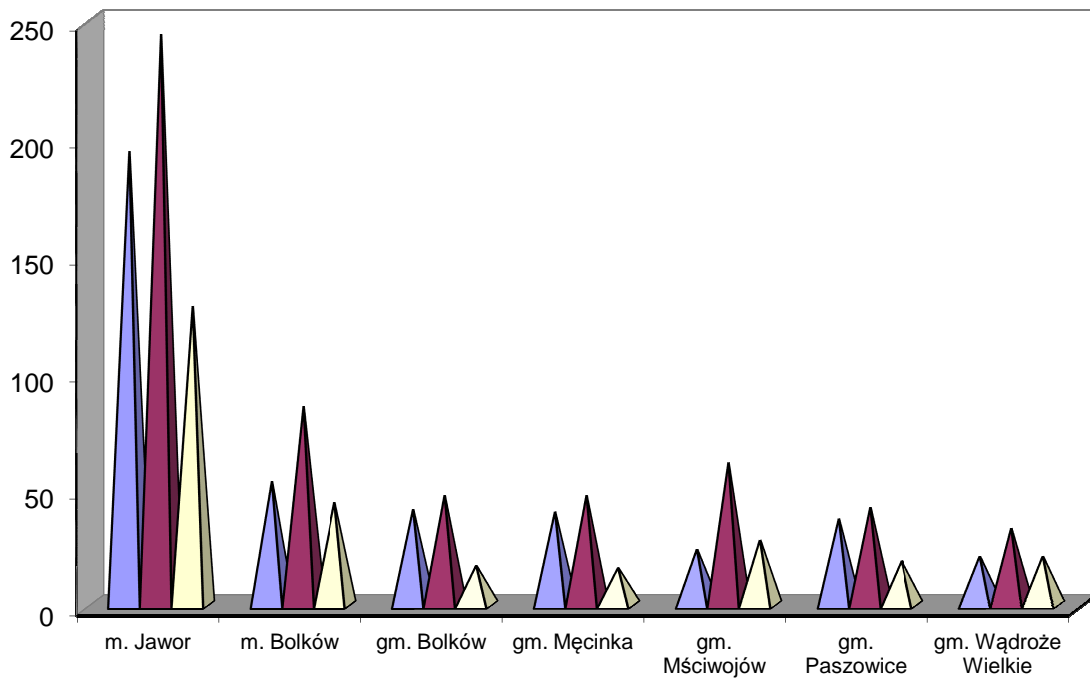
Gmina	2014 r. Czerwiec	2014 r. Lipiec	2014 r. Sierpień	Bezrobotni w miesiącu wrześniu 2014 roku.		
				2014 r. Wrzesień	Przyrost(+) Spadek (-)	Dynamika 30.09.2014 = 100%
<b>m. Jawor</b>	1332	1305	1313	1263	-50	96,19
<b>m. Bolków</b>	481	478	476	444	-32	93,28
<b>gm. Bolków(wieś)</b>	611	585	588	582	-6	98,98
<b>gm. Męcinka</b>	304	300	303	296	-7	97,69
<b>gm. Mściwojów</b>	275	271	275	238	-37	86,55
<b>gm. Paszowice</b>	242	249	250	245	-5	98,00
<b>gm. Wądroże W.</b>	187	189	198	186	-12	93,94
<b>Powiat razem:</b>	<b>3432</b>	<b>3377</b>	<b>3403</b>	<b>3254</b>	<b>-149</b>	<b>95,62</b>



**INFORMACJA SYGNALNA O SYTUACJI NA RYNKU PRACY  
W POWIECIE JAWORSKIM W MIESIĄCU WRZEŚNIU 2014 ROKU**

20. Liczba bezrobotnych „napływ”, „odpływ” wg stanu na dzień 30 września 2014 roku.

Gmina	stan na koniec m-ca września 2014 r.	Ilość		
		Zarejestrowani „napływ”	Wyłączeni z ewidencji „odpływ”	w tym podjęcia pracy
<b>m. Jawor</b>	1263	194	244	128
<b>m. Bolków</b>	444	53	85	44
<b>gm. Bolków</b>	582	41	47	17
<b>gm. Męcinka</b>	296	40	47	16
<b>gm. Mściwojów</b>	238	24	61	28
<b>gm. Paszowice</b>	245	37	42	19
<b>gm. Wądroże Wielkie</b>	186	21	33	21
<b>Ogółem</b>	<b>3254</b>	<b>410</b>	<b>559</b>	<b>273</b>



**INFORMACJA SYGNALNA O SYTUACJI NA RYNKU PRACY  
W POWIECIE JAWORSKIM W MIESIĄCU WRZEŚNIU 2014 ROKU  
STOPA BEZROBOCIA W MIESIĄCU SIERPNIU 2014 ROKU\***

WOJEWÓDZTWO, PODREGIONY I POWIATY	VII	VIII	IX	X	XI	XII	I	II	III	IV	V	VI	VII	VIII
	2013	2013	2013	2013	2013	2013	2014	2014	2014	2014	2014	2014	2014	2014
<b>POLSKA</b>	<b>13,1</b>	<b>13,0</b>	<b>13,0</b>	<b>13,0</b>	<b>13,2</b>	<b>13,4</b>	<b>13,9</b>	<b>13,9</b>	<b>13,5</b>	<b>13,0</b>	<b>12,5</b>	<b>12,0</b>	<b>11,8</b>	<b>11,7</b>
<b>DOLNOŚLĄSKIE</b>	<b>13,0</b>	<b>12,9</b>	<b>12,8</b>	<b>12,8</b>	<b>13,0</b>	<b>13,1</b>	<b>13,6</b>	<b>13,6</b>	<b>13,2</b>	<b>12,7</b>	<b>12,1</b>	<b>11,6</b>	<b>11,4</b>	<b>11,2</b>
<b>podregion jeleniogórski</b>	17,3	17,1	17,1	17,1	17,3	17,8	18,5	18,4	17,7	16,9	16,2	15,7	15,3	15,1
Bolesławiecki	12,6	12,5	12,3	12,3	12,5	12,6	13,3	13,4	12,8	11,9	11,3	10,6	10,1	9,7
<b>Jaworski</b>	<b>23,1</b>	<b>22,7</b>	<b>22,7</b>	<b>22,3</b>	<b>22,5</b>	<b>24,3</b>	<b>25,4</b>	<b>25,3</b>	<b>24,3</b>	<b>22,6</b>	<b>21,3</b>	<b>20,9</b>	<b>20,6</b>	<b>20,7</b>
Jeleniogórski	19,3	19,4	19,2	19,3	19,7	19,8	20,0	20,0	19,6	18,9	18,2	17,6	17,4	17,2
Kamiennogórski	20,3	19,7	19,8	19,6	20,2	20,5	22,3	22,3	21,6	20,1	19,1	18,4	16,5	16,1
Lubański	21,9	21,6	21,6	21,2	21,5	21,6	22,8	22,4	21,9	21,2	20,7	19,8	19,3	18,7
Lwówecki	25,0	24,9	24,9	25,2	25,7	26,2	26,5	26,3	26,0	25,3	24,4	23,7	23,8	23,4
Zgorzelecki	14,6	14,6	14,4	14,5	14,4	14,7	15,2	15,4	14,8	14,5	14,1	13,6	13,5	13,2
Złotoryjski	26,7	26,2	26,6	26,8	27,3	28,6	29,2	28,7	27,7	26,9	26,1	25,7	25,5	25,3
m. Jelenia Góra	9,2	9,0	9,1	9,1	8,9	9,3	9,7	9,6	8,8	8,3	8,0	7,6	7,5	7,6
<b>Podregion legnicko-głogowski</b>	13,1	13,0	12,9	12,8	13,0	13,1	13,8	13,7	13,3	12,8	12,5	12,1	11,9	11,8
Głogowski	15,6	15,4	14,9	14,9	15,2	14,9	15,5	15,8	15,7	15,0	14,4	14,0	13,9	13,9
Górowski	26,7	26,9	26,9	26,7	27,2	28,3	29,2	28,7	27,9	26,9	26,0	25,0	24,3	24,3
Legnicki	21,6	21,5	21,1	21,1	21,6	21,3	22,0	21,7	20,9	20,5	19,9	19,3	19,2	19,1
Lubiński	10,6	10,5	10,7	10,4	10,6	10,9	11,6	11,4	11,0	10,6	10,4	10,0	9,8	9,6
Polkowicki	8,5	8,4	8,4	8,4	8,5	8,8	9,3	9,3	8,9	8,7	8,5	8,3	8,2	7,9
m. Legnica	10,6	10,7	10,6	10,3	10,2	10,3	11,0	10,9	10,5	10,1	10,0	9,7	9,7	9,7
<b>Podregion wałbrzyski</b>	20,1	19,9	19,9	19,7	20,1	20,4	21,3	21,2	20,7	19,8	18,8	18,1	17,7	17,4
Dzierżoniowski	19,9	19,6	19,4	19,2	19,6	20,2	21,1	20,9	20,5	19,9	18,7	17,7	17,2	17,0
Kłodzki	26,4	26,2	26,2	26,2	26,9	27,1	27,8	27,7	27,3	26,3	25,5	24,6	24,2	23,8
Świdnicki	14,0	13,7	13,6	13,3	13,5	13,8	15,0	14,7	14,1	13,3	12,4	11,8	11,5	11,5
Wałbrzyski	31,3	30,9	31,0	30,7	31,4	29,8	30,7	30,7	30,2	29,0	27,6	27,1	26,1	25,7
Ząbkowicki	21,8	22,0	21,6	21,2	21,7	22,4	23,7	24,2	23,9	22,3	21,3	21,0	20,2	19,5
m. Wałbrzych	16,3	16,3	16,3	16,3	16,5	16,8	17,3	17,1	16,6	16,0	15,1	14,5	14,2	14,0
<b>Podregion wrocławski</b>	12,9	12,8	12,7	12,7	12,9	12,9	13,5	13,4	13,0	12,5	11,6	11,1	10,9	10,7
Milicki	16,9	16,8	16,8	17,0	17,7	18,1	18,9	19,0	18,2	17,8	17,4	16,7	16,2	16,0
Oleśnicki	15,9	15,6	15,6	15,7	15,8	16,0	16,5	16,6	15,8	15,2	14,4	13,7	13,5	13,1
Oławski	12,7	13,0	13,2	13,0	13,1	12,7	13,2	13,1	12,7	12,4	10,0	9,5	9,6	9,7
Strzelicki	18,5	18,4	17,9	17,5	17,5	18,0	19,1	18,7	18,8	18,1	17,4	16,8	16,5	16,3
Średzki	13,4	13,1	13,2	13,3	13,2	13,1	13,8	14,0	13,6	13,1	12,5	11,8	11,6	11,1
Trzebnicki	14,5	14,4	14,1	13,9	14,3	14,4	15,4	15,1	14,3	13,4	12,6	11,8	11,4	11,1
Wołowski	21,2	20,8	20,8	20,8	21,0	21,8	22,3	22,2	21,4	20,6	19,5	19,1	18,8	18,3
Wrocławski	5,3	5,2	5,1	5,2	5,3	5,3	5,4	5,4	5,4	5,3	5,1	5,0	4,8	4,7
<b>Podregion m. Wrocław</b>	5,7	5,6	5,6	5,5	5,7	5,5	5,6	5,5	5,5	5,4	5,2	5,0	5,0	4,9
m. Wrocław	5,7	5,6	5,6	5,5	5,7	5,5	5,6	5,5	5,5	5,4	5,2	5,0	5,0	4,9

\*Departament Pracy i Warunków Życia COIS Warszawa ustalił ostateczną liczbę pracujących poza rolnictwem indywidualnym według powiatów na koniec 2011 r. i skorygował stopę bezrobocia od grudnia 2013 r. do sierpnia 2014 r.