



POWIATOWY URZĄD PRACY W JAWORZE

Informacja

RYNEK PRACY POWIATU JAWORSKIEGO W MIESIĄCU SIERPNIU 2014 ROKU



Informacja sygnałna

JAWOR, WRZESIEŃ 2014

INFORMACJA SYGNALNA O SYTUACJI NA RYNKU PRACY
W POWIECIE JAWORSKIM W MIESIĄCU SIERPNIU 2014 ROKU

1. W miesiącu sierpniu 2014 r. zanotowano w powiecie jaworskim wzrost liczby osób pozostających bez pracy. Liczba zarejestrowanych bezrobotnych zwiększyła się w omawianym okresie o 26 osób tj. o 0,8%. Na koniec okresu sprawozdawczego w ewidencji urzędu pozostawało 3403 osoby.
2. W miesiącu sprawozdawczym zarejestrowały się 382 osoby bezrobotne. Po raz kolejny zarejestrowało się 326 osób tj. 85,3% nowo zarejestrowanych. Najliczniejszą grupę rejestrujących się stanowiły osoby do 25 roku życia – 137 osób oraz osoby, które w okresie ostatnich dwóch lat pozostawały w rejestrze urzędu pracy łącznie przez okres ponad 12 miesięcy – 152 osoby.
3. W miesiącu sierpniu 2014 r. z ewidencji bezrobotnych wyłączono 356 osób bezrobotnych. Pracę podjęło 151 osób, z tego 139 pracę stałą. Do odbycia stażu skierowano 22 osoby, natomiast z powodu braku gotowości do podjęcia pracy wyłączono z ewidencji 91 osób.
4. W końcu miesiąca sprawozdawczego bezrobotni posiadający prawo do zasiłku w liczbie 526 osób, stanowili blisko 15,5% ogółu bezrobotnych. Wśród osób nowo zarejestrowanych warunki uzasadniające przyznanie prawa do zasiłku spełniało 60 osób. W analogicznym okresie roku 2013 liczba osób z prawem do zasiłku wynosiła 703.
5. W miesiącu sierpniu do urzędu pracy zgłosiło się 137 osób bezrobotnych do 25 roku życia, wyrejestrowały się natomiast 93 osoby, w tym z powodu podjęcia pracy 39 osób oraz 9 osób z tytułu rozpoczęcia stażu. Według stanu w końcu miesiąca sprawozdawczego, w ewidencji urzędu pozostawały 544 osoby bezrobotne w tej kategorii wiekowej, tj. 16,0% ogółu bezrobotnych. W analogicznym okresie roku 2013 liczba bezrobotnych w tej kategorii wynosiła 619 osób.
6. W końcu miesiąca sprawozdawczego bezrobotni powyżej 50 roku życia w liczbie 935 osób stanowili 27,5% bezrobotnych ogółem. Napływ do bezrobocia w tej kategorii wyniósł w omawianym okresie 51 osób. W omawianym okresie 55 osób zostało wyrejestrowanych, z tego 19 osób podjęło pracę. W analogicznym okresie roku 2013 liczba bezrobotnych w tej kategorii wynosiła 1013 osób.
7. Liczba osób długotrwale bezrobotnych, tj. pozostających w rejestrach urzędu pracy łącznie przez ponad 12 miesięcy w okresie ostatnich dwóch lat, kształtowała się na poziomie 2040 osób, a ich udział w ogólnej liczbie bezrobotnych wyniósł 59,9%. W wyniku działań, skierowanych do tej grupy bezrobotnych w miesiącu sierpniu, pracę podjęło 70 osób, a aktywnymi programami rynku pracy objęto 15 osób, głównie były to staże. W analogicznym okresie roku 2013 w rejestrach urzędu pozostawały 2153 osoby długotrwale bezrobotne.
8. W miesiącu sierpniu w lepszej sytuacji na rynku pracy znajdowały się osoby zamieszkałe w mieście. Liczba zarejestrowanych bezrobotnych zamieszkałych na wsi zwiększyła się o 20 osób, tj. o 0,6%, natomiast w mieście zwiększyła się o 6 osób tj. o 0,2%. Udział tej kategorii bezrobotnych w ogólnej liczbie bezrobotnych w końcu miesiąca wynosił odpowiednio 52,6% (w mieście) i 47,4% (w mieście) tj. 1789 i 1614 osób. Należy dodać, że w analogicznym okresie roku 2013, udział tych populacji w liczbach bezwzględnych wynosił odpowiednio 2022 (miasto) i 1843 (wieś).

INFORMACJA SYGNALNA O SYTUACJI NA RYNKU PRACY
W POWIECIE JAWORSKIM W MIESIĄCU SIERPNIU 2014 ROKU

9. W miesiącu sierpniu korzystniej przedstawiała się sytuacja mężczyzn. Populacja tej grupy bezrobotnych stanowiła 47,3% ogółu zarejestrowanych, natomiast bezrobocie wśród kobiet zwiększyło się o 26 osób.
10. W miesiącu sierpniu 2014 r. na staż tutejszy urząd skierował 22 osoby uprawnione, w tym 15 kobiet. Stażyści będą nabywać umiejętności przez wykonywanie powierzonych zadań w miejscu pracy wskazanym przez organizatora stażu.
11. Współczynnik płynności rynku pracy (tj. liczba osób bezrobotnych, które podjęły pracę do liczby osób nowo zarejestrowanych) w miesiącu sierpniu 2014 r. ukształtował się na poziomie 39,5% W poprzednich miesiącach współczynnik płynności rynku pracy wynosił odpowiednio:

maj 65,3%, czerwiec 54,0%, lipiec 48,2%

12. W miesiącu sierpniu 2014 r. do urzędu pracy pracodawcy zgłosili 129 ofert zatrudnienia, w tym 60 ofert dotyczyło pracy subsydiowanej. Zakłady z sektora prywatnego zgłosiły 73,6% wszystkich ofert pracy.
13. W miesiącu sierpniu 2014 r. na szkolenia w formie indywidualnej (na wnioski), finansowane ze środków Funduszu Pracy, skierowano ogółem 3 osoby bezrobotne. Tematyka szkoleń była następująca:
 - Kwalifikacja wstępna przyspieszona do prawa jazdy kat. C i C+E – 1 osoba,
 - Kurs podstawowy prawa jazdy kat. C z kwalifikacją wstępną przyspieszoną do prawa jazdy kat. C i C+E – 1 osoba,
 - Operator żurawia wieżowego kat. I Ż.
14. W miesiącu sierpniu 2014 r. jednej osobie bezrobotnej udzielono dotacji na rozpoczęcie działalności gospodarczej na kwotę 20.000,00 zł. Z pracodawcami zawarto 2 umowy o refundację kosztów wyposażenia stanowiska pracy dla skierowanego bezrobotnego, na łączną kwotę 63.000,00 zł. Utworzono 3 miejsca pracy.
15. W miesiącu sierpniu 2014r. pośrednicy zewnętrzni skontaktowali się z 70 pracodawcami, w wyniku kontaktu pozyskano 62 miejsca pracy w tym:
 - praca stała – 47 miejsc,
 - staże – 15 miejsc,

Do stałej współpracy pozyskano 5 pracodawców.

W omawianym miesiącu zorganizowano 2 giełdy pracy dla :

- MAXPOWER – Agencja zatrudnienia z siedzibą w Biskupicach Podgórnych. Oferowane stanowisko pracy: pracownik produkcji. Z 7osób przybyłych na spotkanie 3 otrzymali zatrudnienie.
- PIEKARNICTWO S.C. – Oszczepalscy z siedzibą w Roztoce. Giełda pracy zorganizowana na stanowisko pomocnik piekarza. Wezwanych zostało 18 osób. Planowane zatrudnienie 6 osób.

INFORMACJA SYGNALNA O SYTUACJI NA RYNKU PRACY
W POWIECIE JAWORSKIM W MIESIĄCU SIERPNIU 2014 ROKU

Ponadto PUP promuje projekt „Aktywna Młodość” organizowany przez VIVID Consulting Sp. z o.o. we Wrocławiu. Projekt kierowany jest do osób pozostających bez zatrudnienia przez nieprzerwany okres 12 miesięcy, w wieku 15 -24 lata z powiatu jaworskiego. W ramach wsparcia uczestnicy skorzystają z: Indywidualnego Planu Działania, Warsztatów Aktywnego Poszukiwania Pracy, szkolenia zawodowego do wyboru: Administrator sieci komputerowych lub Projektant baz danych oraz ze szkolenia z języka angielskiego i 3 miesięcznego płatnego stażu zawodowego. Doradcy klienta prowadzą nabór na spotkanie informacyjne – rekrutacyjne organizowane w siedzibie PUP.

W omawianym miesiącu nawiązano kontakt z przedstawicielem sieci marketów PEPCO z siedzibą w Poznaniu. Jest to sieć marketów gdzie jeden powstaje w Jaworze. Dzięki lokalizacji marketu PEPCO na terenie miasta Jawora powstaną dodatkowe miejsca pracy. Po przeprowadzonych rozmowach z pracodawcą ustalono giełdę pracy w siedzibie urzędu we wrześniu br.

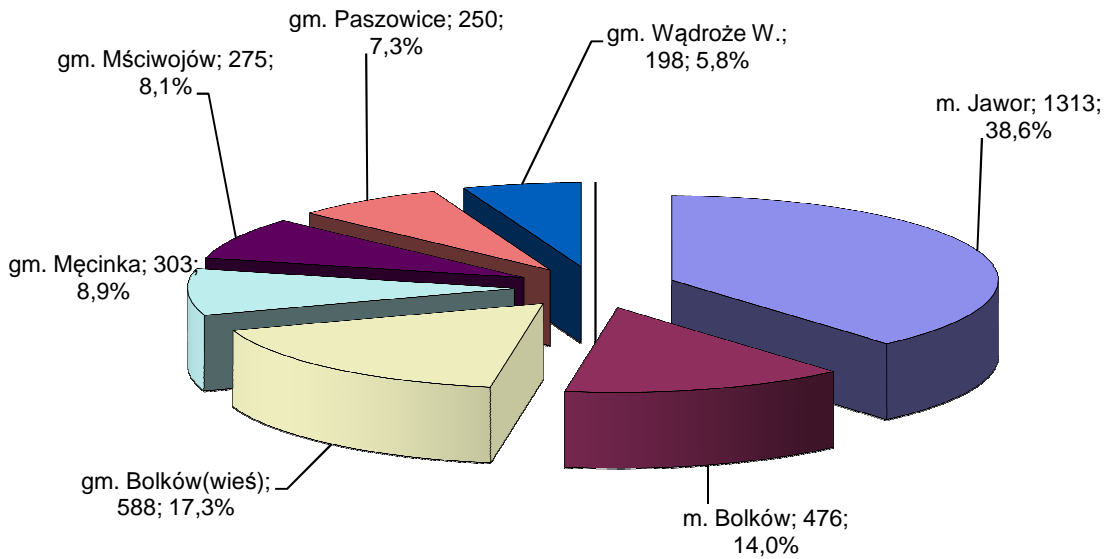
W miesiącu sierpniu PUP nawiązał współpracę z firmą AMAZON – największą światową firmę zajmującą się handlem internetowym, której siedziba mieści się w Bielanach Wrocławskich. Ustalono cykliczne rekrutacje do powyższej firmy od września br.

16. W sierpniu 2014 r. do doradców zawodowych zgłosiło się 175 osób bezrobotnych i poszukujących pracy.
W ramach poradnictwa indywidualnego przeprowadzono 131 rozmów doradczych, podczas których opracowywano między innymi Indywidualny Plan Działania. Objęto nim 42 osoby bezrobotne.
Do zadań realizowanych przez doradców zawodowych należy również indywidualna informacja zawodowa. W opisywanym miesiącu ogółem 37 osób zarejestrowanych i niezarejestrowanych skorzystało z formy indywidualnej. Dotyczyła ona różnorodnych zagadnień, począwszy od informacji na temat usług świadczonych przez tutejszy Urząd, poprzez szereg informacji dotyczących samego klienta, a skończywszy na informacji o zawodach, sytuacji na lokalnym rynku pracy, zasadach poszukiwania i utrzymywania zatrudnienia.
Wykonano 2 testy celem określenia predyspozycji zawodowych, między innymi w celu ustalenia środowiska pracy i możliwości dalszego rozwoju.
Wydano również 5 skierowań na badania lekarskie w celu określenia zdolności do wykonywania konkretnego zawodu w tym 3 w celu ustalenia braku przeciwwskazań do udziału we wnioskowanym szkoleniu.
17. W miesiącu sierpniu 2014 r
- 2 osoby bezrobotne / 1 kobieta/ skierowano do wykonywania robót publicznych
 - 1 osoba bezrobotna bez prawa do zasiłku /kobieta/ rozpoczęła prace społecznie użyteczne
18. Stopa bezrobocia w powiecie jaworskim na koniec miesiąca lipca ukształtowała się na poziomie 20,3% ludności aktywnej zawodowo. Stopy bezrobocia w województwie dolnośląskim oraz w kraju ukształtowały się na poziomie 11,5 % i 11,9%.

**INFORMACJA SYGNALNA O SYTUACJI NA RYNKU PRACY
W POWIECIE JAWORSKIM W MIESIĄCU SIERPNIU 2014 ROKU**

19. Liczba bezrobotnych:

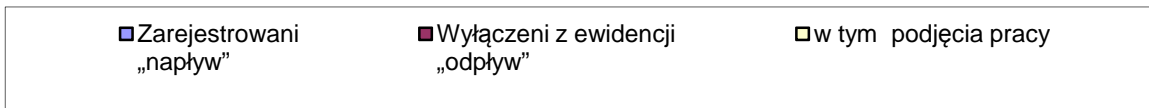
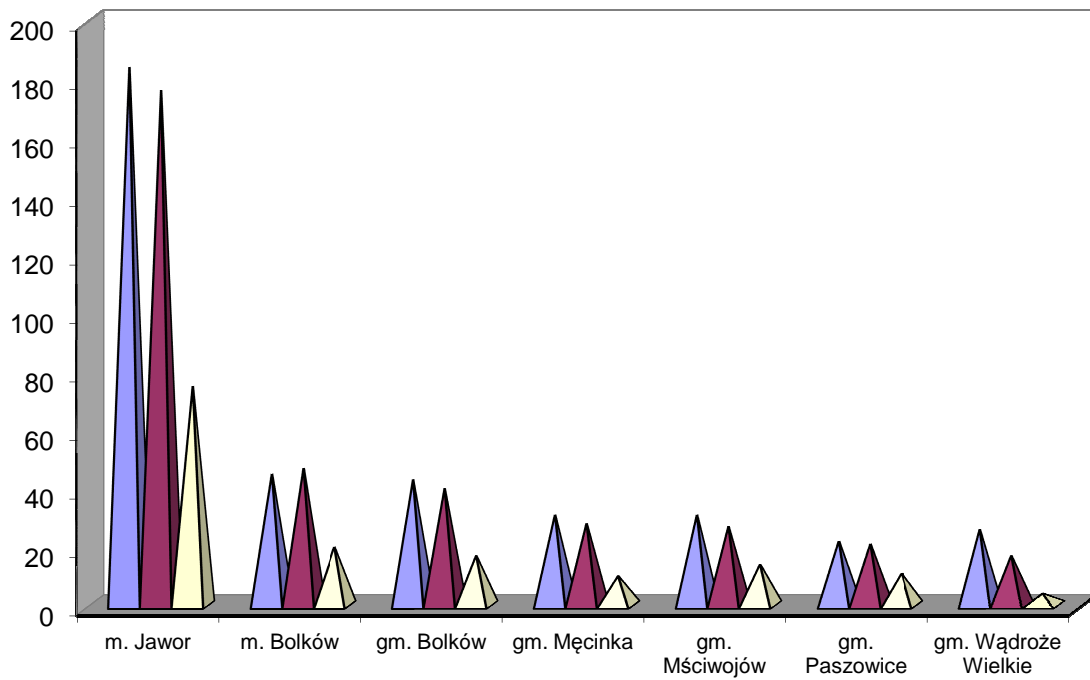
Gmina	2014 r. Maj	2014 r. Czerwiec	2014 r. Lipiec	Bezrobotni w miesiącu sierpniu 2014 roku.		
				2014 r. Sierpień	Przyrost(+) Spadek (-)	Dynamika 31.08.2014 = 100%
m. Jawor	1372	1332	1305	1313	8	100,61
m. Bolków	501	481	478	476	-2	99,58
gm. Bolków(wieś)	623	611	585	588	3	100,51
gm. Męcinka	306	304	300	303	3	101,00
gm. Mściwojów	284	275	271	275	4	101,48
gm. Paszowice	238	242	249	250	1	100,40
gm. Wądroże W.	202	187	189	198	9	104,76
Powiat razem:	3526	3432	3377	3403	26	100,77



**INFORMACJA SYGNALNA O SYTUACJI NA RYNKU PRACY
W POWIECIE JAWORSKIM W MIESIĄCU SIERPNIU 2014 ROKU**

20. Liczba bezrobotnych „napływ”, „odpływ” wg stanu na dzień 31 sierpnia 2014 roku.

Gmina	stan na koniec m-ca sierpnia 2014 r.	Ilość		
		Zarejestrowani „napływ”	Wyłączeni z ewidencji „odpływ”	w tym podjęcia pracy
m. Jawor	1313	184	176	75
m. Bolków	476	45	47	20
gm. Bolków	588	43	40	17
gm. Męcinka	303	31	28	10
gm. Mściwojów	275	31	27	14
gm. Paszowice	250	22	21	11
gm. Wądroże Wielkie	198	26	17	4
Ogółem	3403	382	356	151



**INFORMACJA SYGNALNA O SYTUACJI NA RYNKU PRACY
W POWIECIE JAWORSKIM W MIESIĄCU SIERPNIU 2014 ROKU**

STOPA BEZROBOCIA W MIESIĄCU LIPCU 2014 ROKU

WOJEWÓDZTWO, PODREGIONY I POWIATY	VI	VII	VIII	IX	X	XI	XII	I	II	III	IV	V	VI	VII
	2013	2013	2013	2013	2013	2013	2013	2014	2014	2014	2014	2014	2014	2014
POLSKA	13,2	13,1	13,0	13,0	13,0	13,2	13,4	14,0	13,9	13,5	13,0	12,5	12,0	11,9
DOLNOŚLĄSKIE	13,2	13,0	12,9	12,8	12,8	13,0	13,2	13,8	13,7	13,3	12,7	12,2	11,7	11,5
podregion jeleniogórski	17,7	17,3	17,1	17,1	17,1	17,3	17,7	18,4	18,3	17,6	16,8	16,2	15,6	15,2
Bolesławiecki	13,1	12,6	12,5	12,3	12,3	12,5	12,8	13,5	13,6	13,0	12,1	11,5	10,8	10,2
Jaworski	23,3	23,1	22,7	22,7	22,3	22,5	24,0	25,1	25,0	24,0	22,3	21,0	20,6	20,3
Jeleniogórski	19,6	19,3	19,4	19,2	19,3	19,7	19,6	19,9	19,9	19,4	18,7	18,0	17,5	17,2
Kamiennogórski	21,9	20,3	19,7	19,8	19,6	20,2	20,7	22,5	22,5	21,7	20,2	19,2	18,6	16,6
Lubański	22,5	21,9	21,6	21,6	21,2	21,5	21,5	22,7	22,2	21,7	21,0	20,5	19,6	19,2
Lwówecki	25,1	25,0	24,9	24,9	25,2	25,7	26,1	26,4	26,2	25,9	25,2	24,2	23,6	23,6
Zgorzelecki	14,9	14,6	14,6	14,4	14,5	14,4	14,6	15,1	15,2	14,7	14,4	14,0	13,5	13,3
Złotoryjski	26,4	26,7	26,2	26,6	26,8	27,3	28,3	28,9	28,4	27,4	26,6	25,8	25,4	25,2
m. Jelenia Góra	9,4	9,2	9,0	9,1	9,1	8,9	9,2	9,6	9,5	8,7	8,2	7,9	7,5	7,4
Podregion legnicko-głogowski	13,2	13,1	13,0	12,9	12,8	13,0	13,1	13,8	13,7	13,3	12,8	12,4	12,0	11,9
Głogowski	15,7	15,6	15,4	14,9	14,9	15,2	15,0	15,6	15,9	15,7	15,0	14,4	14,1	13,9
Górowski	26,9	26,7	26,9	26,9	26,7	27,2	28,1	29,0	28,6	27,7	26,7	25,8	24,8	24,1
Legnicki	21,4	21,6	21,5	21,1	21,1	21,6	21,8	22,6	22,3	21,4	21,0	20,4	19,7	19,6
Lubiński	10,9	10,6	10,5	10,7	10,4	10,6	10,7	11,3	11,2	10,8	10,4	10,2	9,8	9,7
Polkowicki	8,5	8,5	8,4	8,4	8,4	8,5	8,9	9,5	9,5	9,0	8,8	8,6	8,4	8,3
m. Legnica	10,6	10,6	10,7	10,6	10,3	10,2	10,3	11,0	10,8	10,4	10,1	9,9	9,6	9,6
Podregion wałbrzyski	20,4	20,1	19,9	19,9	19,7	20,1	20,5	21,4	21,3	20,8	19,9	18,9	18,2	17,8
Dzierżoniowski	20,2	19,9	19,6	19,4	19,2	19,6	19,9	20,8	20,6	20,2	19,6	18,4	17,5	16,9
Kłodzki	26,5	26,4	26,2	26,2	26,2	26,9	27,2	27,9	27,8	27,4	26,4	25,6	24,7	24,3
Świdnicki	14,4	14,0	13,7	13,6	13,3	13,5	14,1	15,3	15,0	14,4	13,5	12,7	12,0	11,7
Wałbrzyski	31,6	31,3	30,9	31,0	30,7	31,4	32,0	32,9	32,8	32,3	31,1	29,7	29,1	28,1
Ząbkowicki	22,6	21,8	22,0	21,6	21,2	21,7	22,3	23,5	24,0	23,8	22,1	21,1	20,9	20,1
m. Wałbrzych	16,4	16,3	16,3	16,3	16,3	16,5	16,7	17,2	17,0	16,4	15,8	14,9	14,3	14,0
Podregion wrocławski	13,0	12,9	12,8	12,7	12,7	12,9	13,1	13,7	13,6	13,2	12,6	11,8	11,3	11,1
Milicki	17,0	16,9	16,8	16,8	17,0	17,7	18,2	19,0	19,1	18,2	17,8	17,4	16,7	16,2
Oleśnicki	15,9	15,9	15,6	15,6	15,7	15,8	16,0	16,5	16,6	15,8	15,1	14,3	13,7	13,5
Oławski	12,5	12,7	13,0	13,2	13,0	13,1	13,5	14,0	13,8	13,4	13,0	10,6	10,1	10,2
Strzelicki	18,5	18,5	18,4	17,9	17,5	17,5	18,0	19,2	18,7	18,8	18,1	17,4	16,8	16,6
Średzki	13,5	13,4	13,1	13,2	13,3	13,2	13,5	14,3	14,4	14,0	13,5	12,8	12,1	12,0
Trzebnicki	15,0	14,5	14,4	14,1	13,9	14,3	14,6	15,5	15,2	14,4	13,5	12,7	11,9	11,5
Wrocławski	21,2	21,2	20,8	20,8	20,8	21,0	21,6	22,2	22,0	21,2	20,4	19,4	18,9	18,6
Wrocławski	5,4	5,3	5,2	5,1	5,2	5,3	5,3	5,5	5,4	5,4	5,3	5,1	5,0	4,9
Podregion m. Wrocław	5,7	5,7	5,6	5,6	5,5	5,7	5,6	5,7	5,6	5,6	5,5	5,3	5,1	5,0
m. Wrocław	5,7	5,7	5,6	5,6	5,5	5,7	5,6	5,7	5,6	5,6	5,5	5,3	5,1	5,0