



POWIATOWY URZĄD PRACY W JAWORZE

Informacja

RYNEK PRACY POWIATU JAWORSKIEGO W MIESIĄCU PAŹDZIERNIKU 2014 ROKU



Informacja sygnalna

JAWOR, LISTOPAD 2014

INFORMACJA SYGNALNA O SYTUACJI NA RYNKU PRACY
W POWIECIE JAWORSKIM W MIESIĄCU PAŹDZIERNIKU 2014 ROKU

1. W miesiącu październiku 2014 r. zanotowano w powiecie jaworskim spadek liczby osób pozostających bez pracy. Liczba zarejestrowanych bezrobotnych zmniejszyła się w omawianym okresie o 285 osób tj. o 9,6%. Na koniec okresu sprawozdawczego w ewidencji urzędu pozostawało 2969 osób.
2. W miesiącu sprawozdawczym zarejestrowały się 404 osoby bezrobotne. Po raz kolejny zarejestrowały się 354 osoby tj. 87,6% nowo zarejestrowanych. Najliczniejszą grupę rejestrujących się stanowiły osoby do 25 roku życia – 121 osób oraz osoby, które w okresie ostatnich dwóch lat pozostawały w rejestrze urzędu pracy łącznie przez okres ponad 12 miesięcy – 166 osób.
3. W miesiącu październiku 2014 r. z ewidencji bezrobotnych wyłączono 689 osób bezrobotnych. Pracę podjęło 334 osoby, z tego 314 pracę stałą. Do odbycia stażu skierowano 28 osób, natomiast z powodu braku gotowości do podjęcia pracy wyłączono z ewidencji 143 osoby.
4. W końcu miesiąca sprawozdawczego bezrobotni posiadający prawo do zasiłku w liczbie 447 osób, stanowili blisko 15,1% ogółu bezrobotnych. Wśród osób nowo zarejestrowanych warunki uzasadniające przyznanie prawa do zasiłku spełniało 58 osób. W analogicznym okresie roku 2013 liczba osób z prawem do zasiłku wynosiła 657.
5. W miesiącu październiku do urzędu pracy zgłosiło się 121 osób bezrobotnych do 25 roku życia, wyrejestrowały się natomiast 194 osoby, w tym z powodu podjęcia pracy 75 osób oraz 13 osób z tytułu rozpoczęcia stażu. Według stanu w końcu miesiąca sprawozdawczego, w ewidencji urzędu pozostawało 468 osób bezrobotnych w tej kategorii wiekowej, tj. 15,8% ogółu bezrobotnych. W analogicznym okresie roku 2013 liczba bezrobotnych w tej kategorii wynosiła 642 osoby.
6. W końcu miesiąca sprawozdawczego bezrobotni powyżej 50 roku życia w liczbie 864 osoby stanowiły 29,1% bezrobotnych ogółem. Napływ do bezrobocia w tej kategorii wyniósł w omawianym okresie 77 osób. W omawianym okresie 113 osób zostało wyrejestrowanych, z tego 59 osób podjęło pracę. W analogicznym okresie roku 2013 liczba bezrobotnych w tej kategorii wynosiła 1012 osób.
7. Liczba osób długotrwale bezrobotnych, tj. pozostających w rejestrach urzędu pracy łącznie przez ponad 12 miesięcy w okresie ostatnich dwóch lat, kształtowała się na poziomie 1837 osób, a ich udział w ogólnej liczbie bezrobotnych wyniósł 61,9%. W wyniku działań, skierowanych do tej grupy bezrobotnych w miesiącu październiku, pracę podjęło 146 osób, a aktywnymi programami rynku pracy objęto 19 osób, głównie były to staże. W analogicznym okresie roku 2013 w rejestrach urzędu pozostawało 2138 osób długotrwale bezrobotnych.
8. W miesiącu październiku w lepszej sytuacji na rynku pracy znajdowały się osoby zamieszkałe w mieście. Liczba zarejestrowanych bezrobotnych zamieszkałych na wsi zmniejszyła się o 99 osób, tj. o 3,0%, natomiast w mieście zmniejszyła się o 186 osób tj. o 5,7%. Udział tej kategorii bezrobotnych w ogólnej liczbie bezrobotnych w końcu miesiąca wynosił odpowiednio 51,2% (w mieście) i 48,8% (na wsi) tj. 1521 i 1448 osób. Należy dodać, że w analogicznym okresie roku 2013, udział tych populacji w liczbach bezwzględnych wyniósł odpowiednio 1988 (miasto) i 1800 (wieś).
9. W miesiącu październiku korzystniej przedstawiała się sytuacja mężczyzn. Populacja tej grupy bezrobotnych zmniejszyła się o 143 osoby, a bezrobotni w tej kategorii stanowili 47,0% ogółu zarejestrowanych, natomiast bezrobocie wśród kobiet zmniejszyło się o 142 osoby.

INFORMACJA SYGNALNA O SYTUACJI NA RYNKU PRACY
W POWIECIE JAWORSKIM W MIESIĄCU PAŹDZIERNIKU 2014 ROKU

10. Współczynnik płynności rynku pracy (tj. liczba osób bezrobotnych, które podjęły pracę do liczby osób nowo zarejestrowanych) w miesiącu październiku 2014 r. ukształtował się na poziomie 82,7% W poprzednich miesiącach współczynnik płynności rynku pracy wynosił odpowiednio:

lipiec 48,2%, sierpień 39,5%, wrzesień 66,6%

11. W miesiącu październiku 2014 r. do urzędu pracy pracodawcy zgłosili 219 ofert zatrudnienia, w tym 36 ofert dotyczyło pracy subsydiowanej. Zakłady z sektora prywatnego zgłosiły 90,9% wszystkich ofert pracy.
12. W miesiącu październiku 2014 r. na szkolenia w formie indywidualnej (na wnioski), finansowane ze środków Funduszu Pracy, skierowano ogółem 5 osób bezrobotnych. Tematyka szkoleń była następująca:
- Szkolenie okresowe kierowców zawodowych z zakresu przewozu rzeczy – 1 osoba,
 - Przygotowanie do egzaminu na uzyskanie świadectwa kwalifikacyjnego w zakresie instalacji energetycznych – palacz kotłów – 1 osoba,
 - Operator ładowarek jednonaczyniowych do 5,0 m³ klasa druga – 2 osoby,
 - Operator koparek jednonaczyniowych do 0,8 m³ klasa III– 1 osoba.

W październiku 2014 r., w ramach dodatkowego instrumentu kierowanego do bezrobotnych do 30 roku życia, przyznano 2 osobom bezrobotnym bonus szkoleniowy.

Do wysokości 100% przeciętnego wynagrodzenia, obowiązującego w dniu przyznania bonusu szkoleniowego, udzielono gwarancji sfinansowania kosztów następujących szkoleń:

- Kurs kwalifikacji wstępnej przyspieszonej do prawa jazdy kat. D i D+E - 1 osoba,
- Spawanie stali niestopowych elektrodami otulonymi (IS-P/T-FW-1-111) i spawanie gazowe stali niestopowych (IS-P-BW-1-311) – 1 osoba.

W tym samym miesiącu, ze środków Funduszu Pracy, udzielono pomocy w dofinansowaniu kosztów studiów podyplomowych ogółem 4 osobom bezrobotnym, w tym 4 kobietom, kierunek:

- Zarządzanie Sprzedażą – 1 osoba,
- Kadry i Płace – 3 osoby.

13. W miesiącu październiku 2014 r. w Powiatowym Urzędzie Pracy w Jaworze osobom bezrobotnym udzielono 12 dotacji na rozpoczęcie działalności gospodarczej na łączną kwotę 232.500,00 zł.
Z pracodawcami zawarto 5 umów o refundację kosztów wyposażenia stanowiska pracy dla skierowanego bezrobotnego, na łączną kwotę 96.000,00 zł. Utworzono 5 miejsc pracy.

INFORMACJA SYGNALNA O SYTUACJI NA RYNKU PRACY
W POWIECIE JAWORSKIM W MIESIĄCU PAŹDZIERNIKU 2014 ROKU

14. W miesiącu października 2014r. pośrednicy zewnętrzni skontaktowali się z 50 pracodawcami, w wyniku kontaktu pozyskano 170 miejsc pracy w tym:

- praca stała –160 miejsc,
- staże – 10 miejsc,

Do stałej współpracy pozyskano 1 pracodawcę.

W omawianym miesiącu zorganizowano 5 giełd pracy :

- 4 giełdy pracy dla agencji pracy ADECCO, która zajmuje się naborem do firmy AMAZON z siedzibą w Bielanach Wrocławskich. W miesiącu października zorganizowano 3 giełdy pracy w siedzibie urzędu w Jaworze, natomiast 1 giełda odbyła się w Klubie Integracji Społecznej w Bolkowie. W wyniku zorganizowanych giełd pracy do Centrum Logistycznego AMAZON zatrudnienie podjęło 80 osób.
- 1 giełda dla Manpower Group – agencja zatrudnienia z siedzibą we Wrocławiu. Oferowane stanowisko pracy: pracownik magazynowy. Z 11 osób przybyłych na spotkanie 3 otrzymały zatrudnienie.

W omawianym miesiącu odbyło się spotkanie informacyjne, które dotyczyło zatrudnienia osób chętnych przy produkcji stroików świątecznych. Spotkanie zostało zorganizowane dla agencji pracy Otto Polska Sp. z o.o oddział we Wrocławiu. W spotkaniu uczestniczyły 23 osoby z czego 10 podjęło zatrudnienie.

Ponadto w miesiącu październiku PUP przystąpił do współpracy z DWUP w zakresie organizacji i naboru na spotkanie promujące projekt „Aktywizacja zawodowa pracowników sektora oświaty na dolnośląskim rynku pracy”. Prowadząc nabór doradcy klienta nawiązali kontakt z 27 osobami, z których zainteresowanie wykazało 16 osób. Spotkanie odbyło się w siedzibie PUP. Udział wzięło 8 osób.

15. W październiku 2014 r. do doradców zawodowych zgłosiło się 160 osób bezrobotnych i poszukujących pracy.

Przeprowadzono 35 rozmów doradczych, na których poruszana była m.in. tematyka związana z kierunkiem poszukiwania zatrudnienia, pomocą w utworzeniu dokumentów aplikacyjnych i sposobami rozwiązywania problemów dotyczących osoby bezrobotne.

Do zadań realizowanych przez doradców zawodowych należy również indywidualna i grupowa informacja zawodowa. W opisywanym miesiącu ogółem 69 osób zarejestrowanych i niezarejestrowanych skorzystało z formy indywidualnej. Dotyczyła ona różnorodnych zagadnień, począwszy od informacji na temat usług świadczonych przez tutejszy Urząd, poprzez szereg informacji dotyczących samego klienta, a skończywszy na informacji o zawodach, sytuacji na lokalnym rynku pracy, zasadach poszukiwania i utrzymywania zatrudnienia.

W październiku doradcy zawodowi zorganizowali 4 grupowe informacje zawodowe, w których ogółem uczestniczyło 52 osoby. Na spotkaniach zapoznano uczestników z zagadnieniami dotyczącymi narzędzia do profilowania pomocy, jakim jest kwestionariusz, a następnie ustalono dla nich indywidualne wizyty u doradcy klienta.

Doradcy przeprowadzili także 1 poradę grupową. Spotkanie dotyczyło poszukiwania pracy za pośrednictwem Internetu. Uczestnicy dowiedzieli się gdzie poszukiwać ofert pracy, oraz jak aplikować własną ofertę. W spotkaniu uczestniczyły 4 osoby bezrobotne.

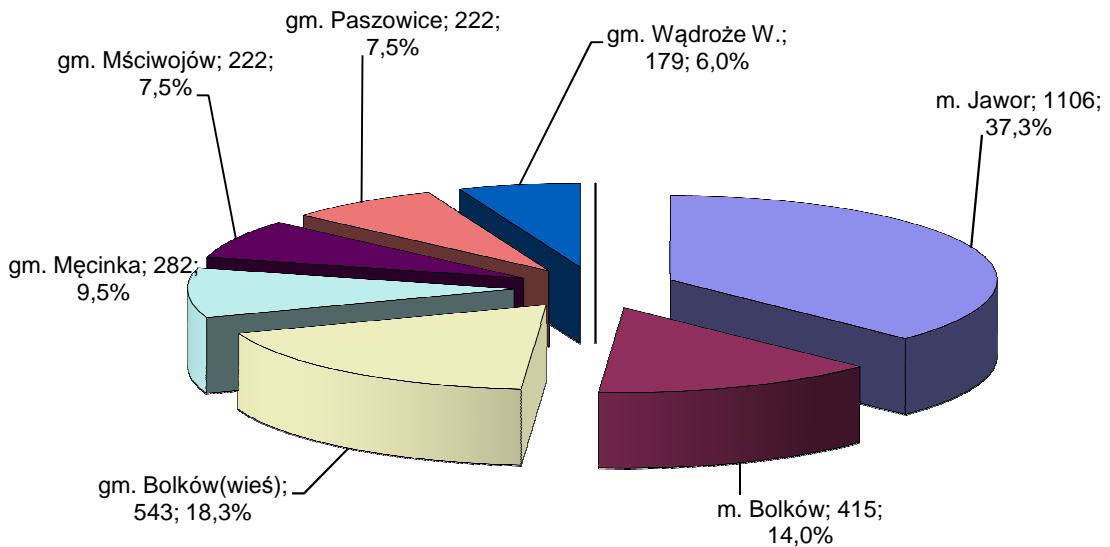
Wydano również 4 skierowania na badania lekarskie w celu ustalenia braku przeciwwskazań do udziału we wnioskowanym szkoleniu.

W miesiącu październiku w ramach usług doradczych 14 osób podjęło zatrudnienie.

**INFORMACJA SYGNALNA O SYTUACJI NA RYNKU PRACY
W POWIECIE JAWORSKIM W MIESIĄCU PAŹDZIERNIKU 2014 ROKU**

16. W miesiącu październiku 2014 r.
- 1 osobę bezrobotną /kobieta/ skierowano do wykonywania robót publicznych
 - 2 osoby bezrobotne bez prawa do zasiłku /2 kobiety/ rozpoczęły prace społecznie użyteczne
17. Stopa bezrobocia w powiecie jaworskim na koniec miesiąca września ukształtowała się na poziomie 20,0% ludności aktywnej zawodowo. Stopy bezrobocia w województwie dolnośląskim oraz w kraju ukształtowały się na poziomie 10,9 % i 11,5%.
18. Liczba bezrobotnych:

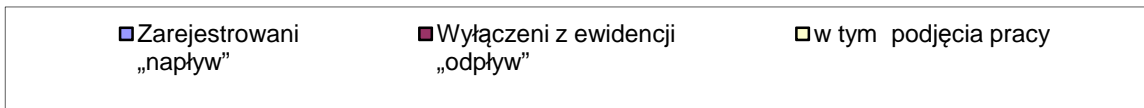
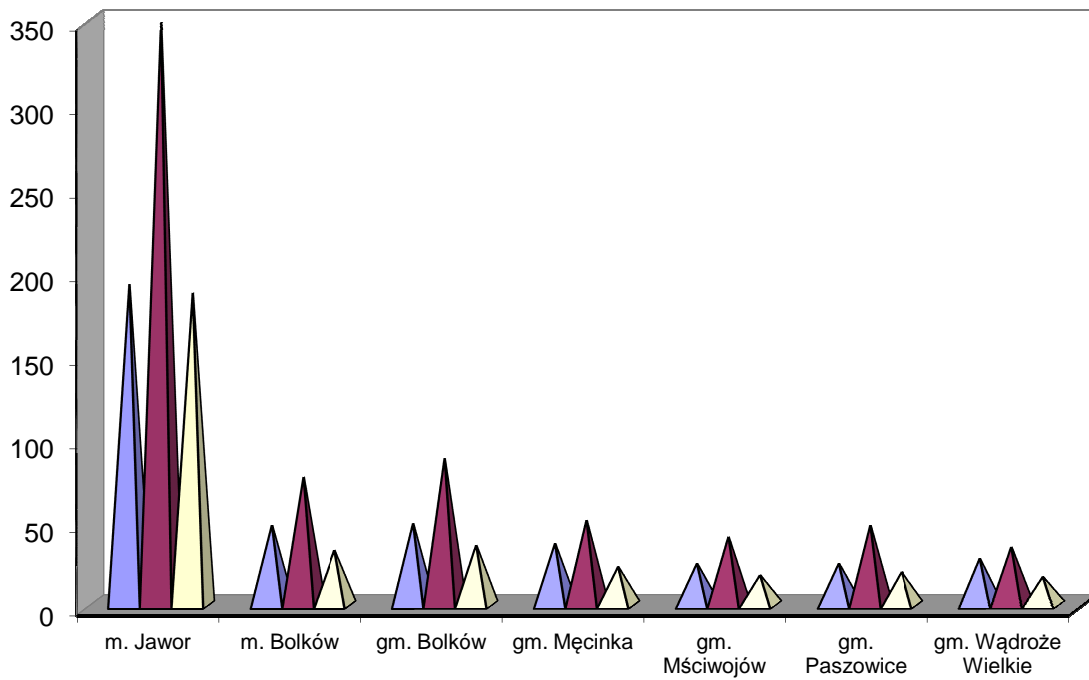
Gmina	Lipiec 2014 r.	Sierpień 2014 r.	Wrzesień 2014 r.	Bezrobotni w miesiącu październiku 2014 roku.		
				Październik 2014 r.	Przyrost(+) Spadek (-)	Dynamika 31.10.2014 = 100%
m. Jawor	1305	1313	1263	1106	-157	87,57
m. Bolków	478	476	444	415	-29	93,47
gm. Bolków(wieś)	585	588	582	543	-39	93,30
gm. Męcinka	300	303	296	282	-14	95,27
gm. Mściwojów	271	275	238	222	-16	93,28
gm. Paszowice	249	250	245	222	-23	90,61
gm. Wądroże W.	189	198	186	179	-7	96,24
Powiat razem:	3377	3403	3254	2969	-285	91,24



**INFORMACJA SYGNALNA O SYTUACJI NA RYNKU PRACY
W POWIECIE JAWORSKIM W MIESIĄCU PAŹDZIERNIKU 2014 ROKU**

19. Liczba bezrobotnych „napływ”, „odpływ” wg stanu na dzień 31 października 2014 roku.

Gmina	stan na koniec m-ca października 2014 r.	Ilość		
		Zarejestrowani „napływ”	Wyłączeni z ewidencji „odpływ”	w tym podjęcia pracy
m. Jawor	1106	192	349	187
m. Bolków	415	48	77	33
gm. Bolków	543	49	88	36
gm. Męcinka	282	37	51	23
gm. Mściwojów	222	25	41	18
gm. Paszowice	222	25	48	20
gm. Wądroże Wielkie	179	28	35	17
Ogółem	2969	404	689	334



INFORMACJA SYGNALNA O SYTUACJI NA RYNKU PRACY
W POWIECIE JAWORSKIM W MIESIĄCU PAŹDZIERNIKU 2014 ROKU
STOPA BEZROBOCIA W MIESIĄCU WRZESNIU 2014 ROKU*

WOJEWÓDZTWO , PODREGIONY I POWIATY	VIII	IX	X	XI	XII	I	II	III	IV	V	VI	VII	VIII	IX
	2013	2013	2013	2013	2013	2014	2014	2014	2014	2014	2014	2014	2014	2014
POLSKA	13,0	13,0	13,0	13,2	13,4	13,9	13,9	13,5	13,0	12,5	12,0	11,8	11,7	11,5
DOLNOŚLĄSKIE	12,9	12,8	12,8	13,0	13,1	13,6	13,6	13,2	12,7	12,1	11,6	11,4	11,2	10,9
podregion jeleniogórski	17,1	17,1	17,1	17,3	17,8	18,5	18,4	17,7	16,9	16,2	15,7	15,3	15,1	14,7
Bolesławiecki	12,5	12,3	12,3	12,5	12,6	13,3	13,4	12,8	11,9	11,3	10,6	10,1	9,7	9,2
Jaworski	22,7	22,7	22,3	22,5	24,3	25,4	25,3	24,3	22,6	21,3	20,9	20,6	20,7	20,0
Jeleniogórski	19,4	19,2	19,3	19,7	19,8	20,0	20,0	19,6	18,9	18,2	17,6	17,4	17,2	17,1
Kamiennogórski	19,7	19,8	19,6	20,2	20,5	22,3	22,3	21,6	20,1	19,1	18,4	16,5	16,1	15,7
Lubański	21,6	21,6	21,2	21,5	21,6	22,8	22,4	21,9	21,2	20,7	19,8	19,3	18,7	18,5
Lwówecki	24,9	24,9	25,2	25,7	26,2	26,5	26,3	26,0	25,3	24,4	23,7	23,8	23,4	23,0
Zgorzelecki	14,6	14,4	14,5	14,4	14,7	15,2	15,4	14,8	14,5	14,1	13,6	13,5	13,2	12,9
Złotoryjski	26,2	26,6	26,8	27,3	28,6	29,2	28,7	27,7	26,9	26,1	25,7	25,5	25,3	24,9
m. Jelenia Góra	9,0	9,1	9,1	8,9	9,3	9,7	9,6	8,8	8,3	8,0	7,6	7,5	7,6	7,3
Podregion legnicko-głogowski	13,0	12,9	12,8	13,0	13,1	13,8	13,7	13,3	12,8	12,5	12,1	11,9	11,8	11,5
Głogowski	15,4	14,9	14,9	15,2	14,9	15,5	15,8	15,7	15,0	14,4	14,0	13,9	13,9	13,8
Górowski	26,9	26,9	26,7	27,2	28,3	29,2	28,7	27,9	26,9	26,0	25,0	24,3	24,3	23,4
Legnicki	21,5	21,1	21,1	21,6	21,3	22,0	21,7	20,9	20,5	19,9	19,3	19,2	19,1	18,6
Lubiński	10,5	10,7	10,4	10,6	10,9	11,6	11,4	11,0	10,6	10,4	10,0	9,8	9,6	9,2
Polkowicki	8,4	8,4	8,4	8,5	8,8	9,3	9,3	8,9	8,7	8,5	8,3	8,2	7,9	7,8
m. Legnica	10,7	10,6	10,3	10,2	10,3	11,0	10,9	10,5	10,1	10,0	9,7	9,7	9,7	9,6
Podregion wałbrzyski	19,9	19,9	19,7	20,1	20,4	21,3	21,2	20,7	19,8	18,8	18,1	17,7	17,4	17,1
Dzierżoniowski	19,6	19,4	19,2	19,6	20,2	21,1	20,9	20,5	19,9	18,7	17,7	17,2	17,0	16,6
Kłodzki	26,2	26,2	26,2	26,9	27,1	27,8	27,7	27,3	26,3	25,5	24,6	24,2	23,8	23,6
Świdnicki	13,7	13,6	13,3	13,5	13,8	15,0	14,7	14,1	13,3	12,4	11,8	11,5	11,5	11,3
Wałbrzyski	30,9	31,0	30,7	31,4	29,8	30,7	30,7	30,2	29,0	27,6	27,1	26,1	25,7	24,9
Ząbkowicki	22,0	21,6	21,2	21,7	22,4	23,7	24,2	23,9	22,3	21,3	21,0	20,2	19,5	19,4
m. Wałbrzych	16,3	16,3	16,3	16,5	16,8	17,3	17,1	16,6	16,0	15,1	14,5	14,2	14,0	13,6
Podregion wrocławski	12,8	12,7	12,7	12,9	12,9	13,5	13,4	13,0	12,5	11,6	11,1	10,9	10,7	10,4
Milicki	16,8	16,8	17,0	17,7	18,1	18,9	19,0	18,2	17,8	17,4	16,7	16,2	16,0	15,2
Oleśnicki	15,6	15,6	15,7	15,8	16,0	16,5	16,6	15,8	15,2	14,4	13,7	13,5	13,1	12,7
Oławski	13,0	13,2	13,0	13,1	12,7	13,2	13,1	12,7	12,4	10,0	9,5	9,6	9,7	9,3
Strzelicki	18,4	17,9	17,5	17,5	18,0	19,1	18,7	18,8	18,1	17,4	16,8	16,5	16,3	15,9
Średzki	13,1	13,2	13,3	13,2	13,1	13,8	14,0	13,6	13,1	12,5	11,8	11,6	11,1	10,8
Trzebnicki	14,4	14,1	13,9	14,3	14,4	15,4	15,1	14,3	13,4	12,6	11,8	11,4	11,1	11,2
Wołowski	20,8	20,8	20,8	21,0	21,8	22,3	22,2	21,4	20,6	19,5	19,1	18,8	18,3	17,8
Wrocławski	5,2	5,1	5,2	5,3	5,3	5,4	5,4	5,4	5,3	5,1	5,0	4,8	4,7	4,6
Podregion m. Wrocław	5,6	5,6	5,5	5,7	5,5	5,6	5,5	5,5	5,4	5,2	5,0	5,0	4,9	4,8
m. Wrocław	5,6	5,6	5,5	5,7	5,5	5,6	5,5	5,5	5,4	5,2	5,0	5,0	4,9	4,8

*Departament Pracy i Warunków Życia COIS Warszawa ustalił ostateczną liczbę pracujących poza rolnictwem indywidualnym według powiatów na koniec 2011 r. i skorygował stopę bezrobocia od grudnia 2013 r. do sierpnia 2014 r.