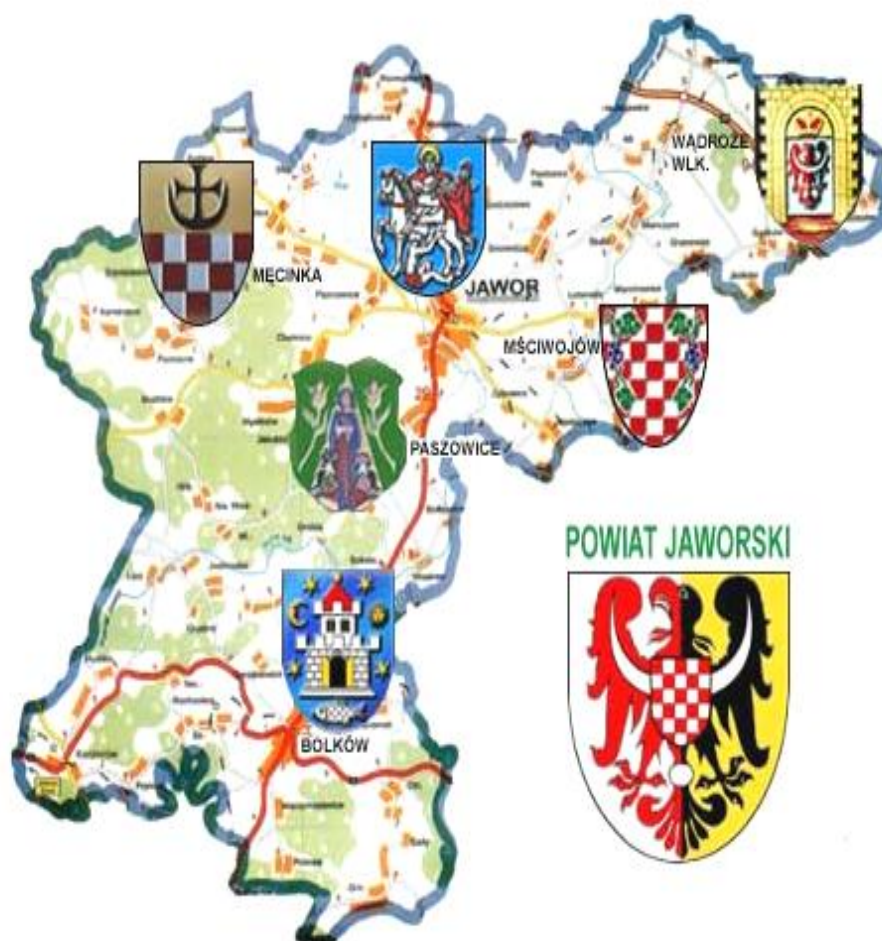




POWIATOWY URZĄD PRACY W JAWORZE

Informacja

RYNEK PRACY POWIATU JAWORSKIEGO W MIESIĄCU MAJU 2015 ROKU



Informacja sygnałna

JAWOR, CZERWIEC 2015

INFORMACJA SYGNALNA O SYTUACJI NA RYNKU PRACY
W POWIECIE JAWORSKIM W MIESIĄCU MAJU 2015 ROKU

1. W maju 2015 r. zanotowano w powiecie jaworskim spadek liczby osób pozostających bez pracy. Liczba zarejestrowanych bezrobotnych zmniejszyła się w porównaniu do stanu z miesiąca poprzedniego o 135 osób tj. o 4,5%. Na koniec okresu sprawozdawczego w ewidencji urzędu pozostawało 2996 osób.
2. W miesiącu sprawozdawczym zarejestrowało się 345 osób bezrobotnych. Po raz kolejny zarejestrowało się 289 osób tj. 16,2% nowo zarejestrowanych. Najliczniejszą grupę rejestrujących się stanowiły osoby do 30 roku życia – 130 osób (w tym 77 osób do 25 roku życia) oraz osoby, które w okresie ostatnich dwóch lat pozostawały w rejestrze urzędu pracy łącznie przez okres ponad 12 miesięcy – 135 osób, a do 50 roku życia 76 osób.
3. W maju 2015 r. z ewidencji bezrobotnych wyłączono 480 osób bezrobotnych. Pracę podjęło 217 osób, z tego 168 pracą stałą. Do odbycia stażu skierowano 55 osób, natomiast z powodu braku gotowości do podjęcia pracy wyłączono z ewidencji 89 osób.
4. W końcu miesiąca sprawozdawczego bezrobotni posiadający prawo do zasiłku w liczbie 519 osób, stanowili blisko 17,3% ogółu bezrobotnych. Wśród osób nowo zarejestrowanych warunki uzasadniające przyznanie prawa do zasiłku spełniało 76 osób. W analogicznym okresie roku 2014 liczba osób z prawem do zasiłku wynosiła 572.
5. W maju do urzędu pracy zgłosiło się 77 osób bezrobotnych do 25 roku życia, wyrejestrowało się natomiast 110 osób, w tym z powodu podjęcia pracy 43 osoby oraz 20 osób z tytułu rozpoczęcia stażu. Według stanu w końcu miesiąca sprawozdawczego, w ewidencji urzędu pozostawały 393 osoby bezrobotne w tej kategorii wiekowej, tj. 13,1% ogółu bezrobotnych. W analogicznym okresie roku 2014 liczba bezrobotnych w tej kategorii wynosiła 545 osób.
6. W maju br. zarejestrowanych zostało 130 osób bezrobotnych do 30 roku życia, wyrejestrowało się natomiast 208 osób, w tym z powodu podjęcia pracy 86 osób oraz 32 osoby z tytułu rozpoczęcia stażu. Według stanu w końcu miesiąca sprawozdawczego, w ewidencji urzędu pozostawało 790 osób bezrobotnych w tej kategorii wiekowej, tj. 26,4% ogółu bezrobotnych.
7. W końcu miesiąca sprawozdawczego bezrobotni powyżej 50 roku życia w liczbie 933 osób stanowili 31,1% bezrobotnych ogółem. Napływ bezrobotnych w tej kategorii wyniósł w tym okresie 76 osób. W omawianym okresie 88 osób zostało wyrejestrowanych, z czego 38 osób podjęło pracę. W analogicznym okresie roku 2014 liczba bezrobotnych w tej kategorii wynosiła 1002 osoby.
8. Liczba osób długotrwale bezrobotnych, tj. pozostających w rejestrach urzędu pracy łącznie przez ponad 12 miesięcy w okresie ostatnich dwóch lat, kształtowała się na poziomie 1797 osób, a ich udział w ogólnej liczbie bezrobotnych wynosił 60,0%. W wyniku działań, skierowanych do tej grupy bezrobotnych w kwietniu, pracę podjęło 70 osób. W analogicznym okresie roku 2014 w rejestrach urzędu pozostawało 2129 osób długotrwale bezrobotnych.

INFORMACJA SYGNALNA O SYTUACJI NA RYNKU PRACY
W POWIECIE JAWORSKIM W MIESIĄCU MAJU 2015 ROKU

9. W lepszej sytuacji w maju na rynku pracy znajdowały się osoby zamieszkałe w mieście. Liczba zarejestrowanych bezrobotnych zamieszkałych w mieście zmniejszyła się o 81 osób, tj. o 2,6%, natomiast na wsi zmniejszyła się o 54 osoby tj. o 1,7%. Udział tej kategorii bezrobotnych w ogólnej liczbie bezrobotnych na koniec miesiąca wynosił odpowiednio 53,5% (w mieście) i 46,5% (na wsi). Należy dodać, że w analogicznym okresie roku 2014, udział tych populacji w liczbach bezwzględnych wynosił odpowiednio 1397 (miasto) i 1653 (wieś).
10. W maju korzystniej przedstawiała się sytuacja mężczyzn która zmniejszyła się o 75 osób, a bezrobotni w tej kategorii stanowili 48,7% ogółu zarejestrowanych, natomiast bezrobocie wśród kobiet zmniejszyło się o 60 osób i stanowiło to 51,3% ogółu zarejestrowanych.
11. Współczynnik płynności rynku pracy (tj. liczba osób bezrobotnych, które podjęły pracę do liczby osób nowo zarejestrowanych) w maju 2015 r. ukształtował się na poziomie 62,9%
W poprzednich miesiącach współczynnik płynności rynku pracy wynosił odpowiednio:
- lutym 35,0%, marzec 70,4%, kwiecień 71,3%**
12. W maju 2015r. do urzędu pracy pracodawcy zgłosili 260 ofert zatrudnienia, w tym 148 ofert dotyczyło pracy subsydiowanej. Zakłady z sektora prywatnego zgłosiły 81,5% wszystkich ofert pracy.
13. W miesiącu maju 2015 r. na szkolenia w formie grupowej i indywidualnej (na wniosek) skierowano ogółem 28 osób bezrobotnych, w tym 12 kobiet.

Ze środków Funduszu Pracy sfinansowano szkolenie grupowe z zakresu umiejętności aktywnego poszukiwania pracy dla 12 osób bezrobotnych, w tym 11 kobietom oraz szkolenia indywidualne (na wniosek) – 6 osobom bezrobotnym, o tematyce:

- Kurs prawa jazdy kat. BE – 1 osoba,
- Uprawnienia elektryczne SEP do 1 kV – 1 osoba,
- Kurs pedagogiczny dla instruktorów praktycznej nauki zawodu – 1 osoba,
- Przygotowanie do egzaminu kwalifikacyjnego w zakresie urządzeń energetycznych – eksploatacja sprzężarek – 1 osoba,
- Drwal-operator pilarki – 1 osoba,
- Nowoczesny magazynier z obsługą wózków jezdniowych z napędem silnikowym i bezpieczną wymianą butli gazowych – 1 osoba.

W ramach projektu współfinansowanego ze środków Unii Europejskiej w ramach Europejskiego Funduszu Społecznego Program Operacyjny Wiedza Edukacja Rozwój (PO WER), Oś Priorytetowa I: Osoby młode na rynku pracy. Działanie: 1.1 Wsparcie osób młodych bez pracy na regionalnym rynku pracy. Poddziałanie: 1.1.2 Wsparcie udzielane z Inicjatywy na rzecz zatrudnienia ludzi młodych. Tytuł projektu: Aktywizacja osób młodych pozostających bez pracy w powiecie jaworskim(l), skierowano na szkolenie grupowe pn. Nowoczesny magazynier z obsługą wózków jezdniowych z napędem silnikowym i bezpieczną wymianą butli gazowych ogółem 10 osób bezrobotnych, w tym 1 kobietę.

14. W miesiącu maju 2015 r. w Powiatowym Urzędzie Pracy w Jaworze osobom bezrobotnym udzielono 19 dotacji na rozpoczęcie działalności gospodarczej na łączną kwotę 368.000,00 zł.

Z pracodawcami zawarto 2 umowy o refundację kosztów wyposażenia stanowiska pracy dla skierowanego bezrobotnego, na łączną kwotę 88.000,00zł. Utworzono 4 miejsca pracy

INFORMACJA SYGNALNA O SYTUACJI NA RYNKU PRACY
W POWIECIE JAWORSKIM W MIESIĄCU MAJU 2015 ROKU

15. W miesiącu maju 2015r. pośrednicy zewnętrzni skontaktowali się z 60 pracodawcami, w wyniku kontaktu pozyskano 161 miejsc pracy w tym:
- praca stała –106 miejsc,
 - staże – 40 miejsc,
 - prace interwencyjne - 15

Do stałej współpracy pozyskano 5 pracodawców.

W omawianym miesiącu zorganizowano 6 giełd pracy:

- 2 giełdy pracy dla agencji pracy ADECCO, która zajmuje się naborem do firmy AMAZON z siedzibą w Bielanach Wrocławskich. Giełdy zorganizowano w siedzibie urzędu w Jaworze. Oferowane stanowisko pracy – pracownik magazynowy. Osoby przybyłe na spotkanie aplikowały swoją kandydaturę bezpośrednio poprzez stronę internetową korzystając z komputerów tuż przy urzędzie.
- "MARTEX" z siedzibą w Zębolicach. Naboru dokonywano na stanowiska pracy: sprzedawca, specjalista ds. zamówień. Pracodawca przeprowadzał rozmowy indywidualne z kandydatami do zatrudnienia. Decyzja o zatrudnieniu zostanie podjęta przez pracodawcę w czerwcu br.
- TRWNKWALDER – APT z siedzibą w Wałbrzychu. Dla powyższej agencji zostały zorganizowane 2 giełdy pracy na stanowiska: pracownik produkcji, szwaczka z możliwością przyuczenia, operator wózka widłowego. Zatrudnienie poprzez agencję pracy w firmie Faurecia w Wałbrzychu. Spotkania z kandydatami do pracy odbyły się w LPIK w Bolkowie.
- APEPCO POLAND w Jaworze. Oferowane stanowiska to sprzedawca (w ramach stażu). Pracodawca wybrał 2 osoby spośród 6, które zgłosiły się na spotkanie. Wybrane osoby będą uczestniczyć w stażu z możliwością późniejszego zatrudnienia.

Ponadto w omawianym miesiącu ustalono z APT – ADECCO, zajmującą się rekrutacją do firmy AMAZON, cykliczne giełdy pracy w siedzibie urzędu. Natomiast agencja TRENKWALDER będzie organizowała giełdy pracy w LPIK w Bolkowie.

16. W maju 2015 r. do doradców zawodowych zgłosiło się 122 osoby bezrobotne i poszukujące pracy.

Przeprowadzono 59 rozmów doradczych, na których poruszana była m.in. tematyka związana z kierunkiem poszukiwania zatrudnienia, pomoc w tworzeniu dokumentów aplikacyjnych i sposobami rozwiązywania problemów dotyczących osoby bezrobotne.

Do zadań realizowanych przez doradców zawodowych należy również indywidualna i grupowa informacja zawodowa. W opisywanym miesiącu ogółem 26 osób zarejestrowanych i niezarejestrowanych skorzystało z formy indywidualnej. Dotyczyła ona różnorodnych zagadnień, począwszy od informacji na temat usług świadczonych przez tutejszy urząd, poprzez szereg informacji dotyczących samego klienta, a skończywszy na informacji o zawodach, sytuacji na lokalnym rynku pracy, zasadach poszukiwania i utrzymywania zatrudnienia.

Wydano również 17 skierowań na badania lekarskie w celu określenia zdolności do wykonywania konkretnego zawodu.

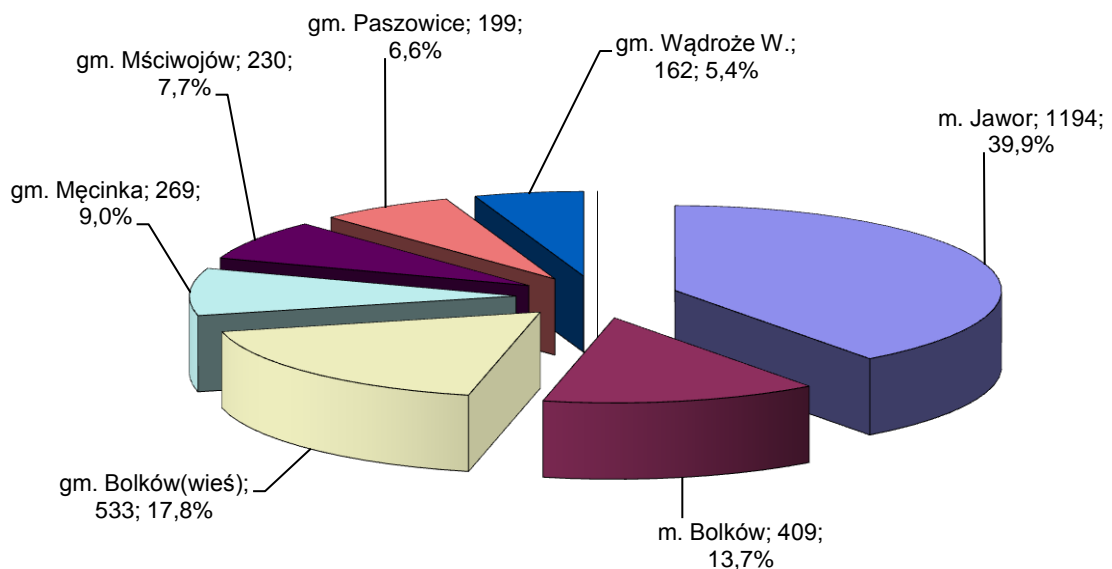
W maju doradcy zawodowi zorganizowali grupowe szkolenie z zakresu umiejętnego poszukiwania pracy pt „szukam pracy”. W ramach którego osoby bezrobotne i poszukujące pracy przez dwa tygodnie uczyły się, a następnie przez tydzień praktycznie poszukiwały zatrudnienia. Zajęcia miały na celu poznanie wymagań rynku pracy. W zajęciach uczestniczyło 12 osób , z czego 4 osoby podjęło zatrudnienie.

**INFORMACJA SYGNALNA O SYTUACJI NA RYNKU PRACY
W POWIECIE JAWORSKIM W MIESIĄCU MAJU 2015 ROKU**

W ramach współpracy z Centrum Informacji i Planowania Kariery Zawodowej z Legnicy w kwietniu doradcy zorganizowali 2 grupowe spotkania dla ogólnej liczby 25 osób pn.: „Niepełnosprawni na rynku pracy” oraz „Moje motywacje do podjęcia pracy”. Celem szkolenia było nabycie wiedzy i umiejętności w zakresie poszukiwania pracy i wzrost własnej aktywności zawodowej. W spotkaniu uczestniczyło razem 27 osób bezrobotnych. Po spotkaniu ustalono kolejne wizyty u doradcy klienta w celu zapoznania z aktualnymi ofertami pracy oraz potwierdzenia gotowości do jej podjęcia.

17. Na finansowanie programów rynku pracy w miesiącu maju 2015 r. wydatkowano kwotę 631,3 tys zł w sumie od początku roku wydano 1721,3 tys zł.
18. Stopa bezrobocia w powiecie jaworskim na koniec miesiąca maja ukształtowała się na poziomie 18,6% ludności aktywnej zawodowo. Stopy bezrobocia w województwie dolnośląskim oraz w kraju ukształtowały się na poziomie 9,9 % i 10,8%.
19. Liczba bezrobotnych:

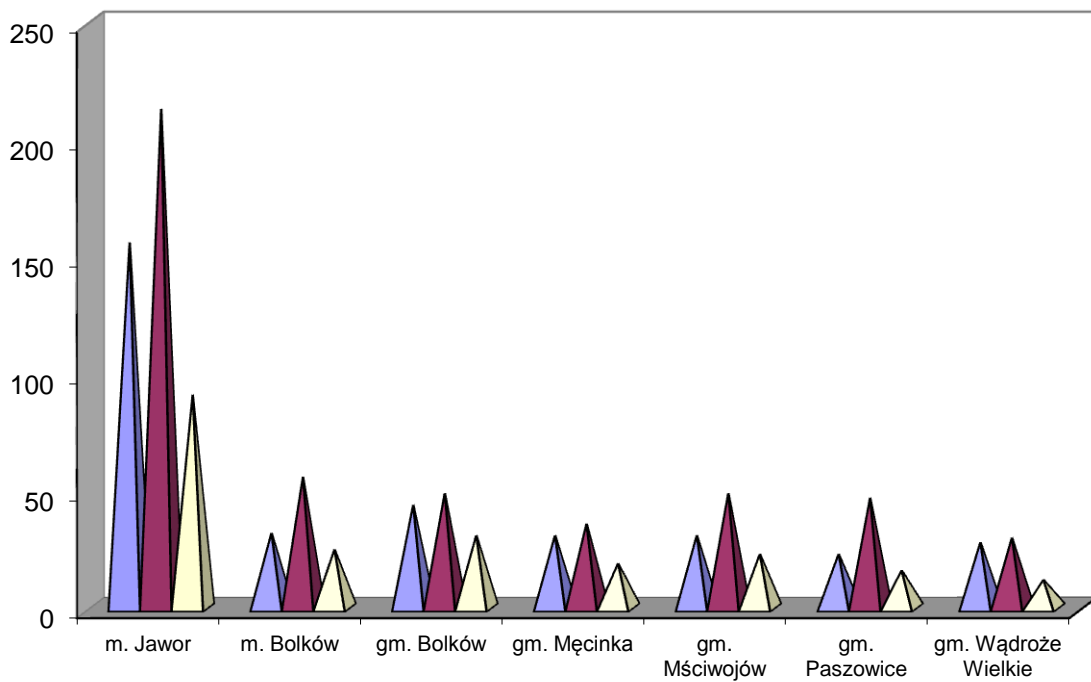
Gmina	2015 r. Luty	2015 r. Marzec	2015 r. Kwiecień	Bezrobotni w miesiącu maju 2015 roku.		
				2015 r. Maj	Przyrost(+) Spadek (-)	Dynamika 31.05.2015 = 100%
m. Jawor	1322	1276	1251	1194	-57	95,44
m. Bolków	482	468	433	409	-24	94,46
gm. Bolków(wieś)	620	590	538	533	-5	99,07
gm. Męcinka	326	296	274	269	-5	98,18
gm. Mściwojów	294	263	248	230	-18	92,74
gm. Paszowice	241	236	223	199	-24	89,24
gm. Wądroże W.	186	166	164	162	-2	98,78
Powiat razem:	3471	3295	3131	2996	-135	95,69



**INFORMACJA SYGNALNA O SYTUACJI NA RYNKU PRACY
W POWIECIE JAWORSKIM W MIESIĄCU MAJU 2015 ROKU**

20. Liczba bezrobotnych „napływ”, „odpływ” wg stanu na dzień 31 maja 2015 roku.

Gmina	stan na koniec m-ca maja 2015 r.	Ilość		
		Zarejestrowani „napływ”	Wyłączeni z ewidencji „odpływ”	w tym podjęcia pracy
m. Jawor	1194	156	213	91
m. Bolków	409	32	56	25
gm. Bolków	533	44	49	31
gm. Męcinka	269	31	36	19
gm. Mściwojów	230	31	49	23
gm. Paszowice	199	23	47	16
gm. Wądroże Wielkie	162	28	30	12
Ogółem	2996	345	480	217



■ Zarejestrowani „napływ”

■ Wyłączeni z ewidencji „odpływ”

■ w tym podjęcia pracy

**INFORMACJA SYGNALNA O SYTUACJI NA RYNKU PRACY
W POWIECIE JAWORSKIM W MIESIĄCU MAJU 2015 ROKU
STOPA BEZROBOCIA W MIESIĄCU MAJU 2015 ROKU***

WOJEWÓDZTWO, PODREGIONY I POWIATY	IV	V	VI	VII	VIII	IX	X	XI	XII	I	II	III	IV	V
	2014	2014	2014	2014	2014	2014	2014	2014	2014	2015	2015	2015	2015	2015
POLSKA	13,0	12,5	12,0	11,8	11,7	11,5	11,3	11,4	11,5	12,0	12,0	11,7	11,2	10,8
DOLNOŚLĄSKIE	12,7	12,1	11,6	11,4	11,2	10,9	10,6	10,6	10,6	11,1	11,1	10,8	10,4	9,9
podregion jeleniogórski	16,9	16,2	15,7	15,3	15,1	14,7	14,3	14,3	14,3	15,0	15,0	14,5	13,8	13,1
Bolesławiecki	11,9	11,3	10,6	10,1	9,7	9,2	9,0	8,9	9,1	9,9	10,2	9,7	9,1	8,7
Jaworski	22,6	21,3	20,9	20,6	20,7	20,0	18,5	18,5	19,1	20,9	21,0	20,1	19,3	18,6
Jeleniogórski	18,9	18,2	17,6	17,4	17,2	17,1	16,6	17,1	16,5	16,9	16,9	16,3	15,8	15,4
Kamiennogórski	20,1	19,1	18,4	16,5	16,1	15,7	15,5	15,6	15,9	16,9	17,1	17,2	16,5	14,9
Lubański	21,2	20,7	19,8	19,3	18,7	18,5	17,9	18,2	18,0	18,5	18,0	17,3	16,9	16,1
Lwówecki	25,3	24,4	23,7	23,8	23,4	23,0	22,6	22,3	22,6	22,8	22,5	21,8	20,9	20,2
Zgorzelecki	14,5	14,1	13,6	13,5	13,2	12,9	12,7	12,2	12,0	12,3	12,3	12,3	11,3	10,4
Złotoryjski	26,9	26,1	25,7	25,5	25,3	24,9	24,6	24,2	24,7	25,4	25,7	25,1	23,9	22,8
m. Jelenia Góra	8,3	8,0	7,6	7,5	7,6	7,3	7,2	7,2	7,3	7,7	7,6	6,9	6,8	6,4
Podregion legnicko-głogowski	12,8	12,5	12,1	11,9	11,8	11,5	11,2	11,2	11,1	11,7	11,6	11,3	10,7	10,3
Głogowski	15,0	14,4	14,0	13,9	13,9	13,8	13,7	14,0	13,7	14,1	14,1	13,6	13,1	12,8
Górowski	26,9	26,0	25,0	24,3	24,3	23,4	23,3	23,2	23,8	25,1	24,9	24,2	23,2	22,1
Legnicki	20,5	19,9	19,3	19,2	19,1	18,6	18,2	18,1	18,4	18,8	18,8	18,4	17,7	17,2
Lubiński	10,6	10,4	10,0	9,8	9,6	9,2	8,9	8,9	8,8	9,5	9,3	8,9	8,4	7,9
Polkowicki	8,7	8,5	8,3	8,2	7,9	7,8	7,5	7,6	7,9	8,1	7,9	7,6	7,2	6,9
m. Legnica	10,1	10,0	9,7	9,7	9,7	9,6	9,1	8,8	8,3	9,0	9,0	8,8	8,4	8,2
Podregion wałbrzyski	19,8	18,8	18,1	17,7	17,4	17,1	16,7	16,9	17,0	17,8	17,9	17,6	16,9	16,1
Dzierżoniowski	19,9	18,7	17,7	17,2	17,0	16,6	16,0	16,4	16,1	17,0	17,3	17,0	16,2	15,0
Kłodzki	26,3	25,5	24,6	24,2	23,8	23,6	23,3	23,4	23,5	24,0	24,0	23,6	22,9	22,0
Świdnicki	13,3	12,4	11,8	11,5	11,5	11,3	10,8	11,1	11,3	12,3	12,2	12,0	11,4	11,0
Wałbrzyski	29,0	27,6	27,1	26,1	25,7	24,9	24,7	25,4	25,9	26,9	27,3	26,9	25,9	25,1
Ząbkowicki	22,3	21,3	21,0	20,2	19,5	19,4	18,8	18,4	19,2	20,3	20,2	19,6	19,0	16,8
m. Wałbrzych	16,0	15,1	14,5	14,2	14,0	13,6	13,1	13,3	13,2	13,8	14,1	14,0	13,6	13,1
Podregion wrocławski	12,5	11,6	11,1	10,9	10,7	10,4	10,0	10,0	10,2	10,7	10,8	10,4	10,1	9,6
Milicki	17,8	17,4	16,7	16,2	16,0	15,2	14,6	14,6	14,8	15,8	15,8	15,3	14,3	13,7
Oleśnicki	15,2	14,4	13,7	13,5	13,1	12,7	12,3	12,2	12,3	12,9	13,1	12,8	12,2	11,5
Oławski	12,4	10,0	9,5	9,6	9,7	9,3	9,0	9,0	9,1	9,4	9,3	9,2	8,9	8,5
Strzelicki	18,1	17,4	16,8	16,5	16,3	15,9	14,9	14,9	15,6	16,5	17,1	16,5	16,3	15,2
Średzki	13,1	12,5	11,8	11,6	11,1	10,8	10,5	10,5	10,7	11,3	11,4	10,9	10,7	10,6
Trzebnicki	13,4	12,6	11,8	11,4	11,1	11,2	10,7	10,9	11,3	12,2	11,9	11,3	10,8	10,5
Wołowski	20,6	19,5	19,1	18,8	18,3	17,8	17,5	17,7	18,2	18,9	18,9	18,4	17,8	16,9
Wrocławski	5,3	5,1	5,0	4,8	4,7	4,6	4,4	4,4	4,2	4,3	4,3	4,3	4,1	4,0
Podregion m. Wrocław	5,4	5,2	5,0	5,0	4,9	4,8	4,6	4,5	4,3	4,3	4,3	4,2	4,1	4,1
m. Wrocław	5,5	5,4	5,2	5,0	5,0	4,9	4,6	4,5	4,3	4,3	4,3	4,2	4,1	4,1

*Departament Pracy i Warunków Życia COIS Warszawa ustalił ostateczną liczbę pracujących poza rolnictwem indywidualnym według powiatów na koniec 2011 r. i skorygował stopę bezrobocia od grudnia 2013 r. do sierpnia 2014 r.