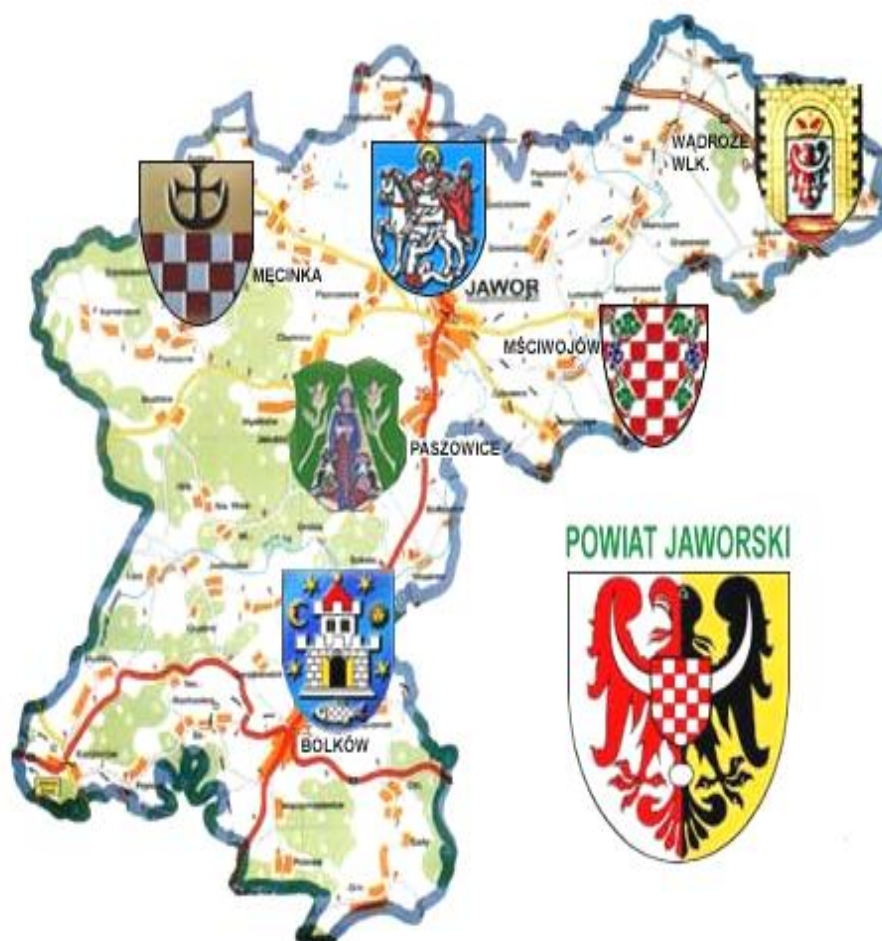




POWIATOWY URZĄD PRACY W JAWORZE

Informacja

RYNEK PRACY POWIATU JAWORSKIEGO W MIESIĄCU WRZEŚNIU 2016 ROKU



Informacja sygnałna

JAWOR, PAŹDZIERNIK 2016

INFORMACJA SYGNALNA O SYTUACJI NA RYNKU PRACY
W POWIECIE JAWORSKIM W MIESIĄCU WRZEŚNIU 2016 ROKU

1. W miesiącu wrześniu 2016 r. zanotowano w powiecie jaworskim spadek liczby osób pozostających bez pracy. Liczba zarejestrowanych bezrobotnych zmniejszyła się w porównaniu do stanu z miesiąca poprzedniego o 21 osób tj. o 0,9%. Na koniec okresu sprawozdawczego w ewidencji urzędu pozostawało 2315 osób.
2. W miesiącu sprawozdawczym zarejestrowało się 407 osób bezrobotnych. Po raz kolejny zarejestrowało się 317 osób. Osoby zarejestrowane po raz pierwszy stanowiły 22,1%. Najliczniejszą grupę rejestrujących się stanowiły osoby do 30 roku życia – 191 osób (w tym 141 osób do 25 roku życia) oraz osoby, które w okresie ostatnich dwóch lat pozostawały w rejestrze urzędu pracy łącznie przez okres ponad 12 miesięcy – 142 osoby, a do 50 roku życia 67 osób.
3. W miesiącu wrześniu 2016 r. z ewidencji bezrobotnych wyłączono 428 osób bezrobotnych. Pracę podjęło 207 osób, z tego 156 pracę stałą. Do odbycia stażu skierowano 32 osoby, natomiast z powodu braku gotowości do podjęcia pracy wyłączono z ewidencji 82 osoby.
4. W końcu miesiąca sprawozdawczego bezrobotni posiadający prawo do zasiłku w liczbie 382 osób, stanowili blisko 16,5% ogółu bezrobotnych. Wśród osób nowo zarejestrowanych warunki uzasadniające przyznanie prawa do zasiłku spełniały 63 osoby. W analogicznym okresie roku 2015 liczba osób z prawem do zasiłku wynosiła 455.
5. W miesiącu wrześniu do urzędu pracy zgłosiło się 141 osób bezrobotnych do 25 roku życia, wyrejestrowało się natomiast 102 osoby, w tym z powodu podjęcia pracy 55 osób oraz 9 osób z tytułu rozpoczęcia stażu. Według stanu w końcu miesiąca sprawozdawczego, w ewidencji urzędu pozostawało 319 osób bezrobotnych w tej kategorii wiekowej, tj. 13,8% ogółu bezrobotnych. W analogicznym okresie roku 2015 liczba bezrobotnych w tej kategorii wynosiła 332 osoby.
6. We wrześniu br. zarejestrowanych zostało 191 osób bezrobotnych do 30 roku życia, wyrejestrowały się natomiast 193 osoby, w tym z powodu podjęcia pracy 94 osoby oraz 17 osób z tytułu rozpoczęcia stażu. Według stanu w końcu miesiąca sprawozdawczego, w ewidencji urzędu pozostawało 619 osób bezrobotnych w tej kategorii wiekowej, tj. 26,7% ogółu bezrobotnych.
7. W końcu miesiąca sprawozdawczego bezrobotni powyżej 50 roku życia w liczbie 716 osób stanowili 30,9% bezrobotnych ogółem. Napływ do bezrobocia w tej kategorii wyniósł w tym okresie 67 osób. W omawianym okresie 81 osób zostało wyrejestrowanych, z tego 33 osoby podjęły pracę. W analogicznym okresie roku 2015 liczba bezrobotnych w tej kategorii wynosiła 844 osoby.
8. Liczba osób długotrwale bezrobotnych, tj. pozostających w rejestrach urzędu pracy łącznie przez ponad 12 miesięcy w okresie ostatnich dwóch lat, kształtowała się na poziomie 1299 osób, a ich udział w ogólnej liczbie bezrobotnych wynosił 56,1%. W wyniku działań, skierowanych do tej grupy bezrobotnych w miesiącu wrześniu, pracę podjęło 57 osób. W analogicznym okresie roku 2015 w rejestrach urzędu pozostawało 1514 osób długotrwale bezrobotnych.

INFORMACJA SYGNALNA O SYTUACJI NA RYNKU PRACY
W POWIECIE JAWORSKIM W MIESIĄCU WRZEŚNIU 2016 ROKU

9. W miesiącu wrześniu w lepszej sytuacji na rynku pracy znajdowały się osoby zamieszkałe w mieście. Liczba zarejestrowanych bezrobotnych zamieszkałych w mieście zmniejszyła się o 15 osób, tj. o 0,6%, natomiast na wsi zmniejszyła się o 6 osób tj. o 0,3%. Udział tej kategorii bezrobotnych w ogólnej liczbie bezrobotnych w końcu miesiąca wynosił odpowiednio 50,3% (w mieście) i 49,7% (na wsi). Należy dodać, że w analogicznym okresie roku 2015, udział tych populacji w liczbach bezwzględnych wynosił odpowiednio 1325 (miasto) i 1298 (wieś).
10. W miesiącu wrześniu korzystniej przedstawiała się sytuacja kobiet. Bezrobocie wśród mężczyzn zwiększyło się o 5 osób, a bezrobotni w tej kategorii stanowili 48,7% ogółu zarejestrowanych, natomiast bezrobocie wśród kobiet zmniejszyło się o 26 osób i stanowiło to 51,3% ogółu zarejestrowanych.
11. Współczynnik płynności rynku pracy (tj. liczba osób bezrobotnych, które podjęły pracę do liczby osób nowo zarejestrowanych) w miesiącu wrześniu 2016 r. ukształtował się na poziomie 50,9%. W poprzednich miesiącach współczynnik płynności rynku pracy wynosił odpowiednio:
- czerwiec 64,1 %, lipiec 46,0%, sierpień 47,5%**
12. W miesiącu wrześniu 2016 r. do urzędu pracy pracodawcy zgłosili 119 ofert zatrudnienia, w tym 51 ofert dotyczyło pracy subsydiowanej. Zakłady z sektora prywatnego zgłosiły 81,5% wszystkich ofert pracy.
13. We wrześniu 2016 r., ze środków Funduszu Pracy skierowano na szkolenia 2 osoby bezrobotne.

Tematyka szkoleń wskazanych:

- Kurs dostępu linowego IRATA Level 1 – 1 osoba,
- Operator koparko ładowarki, wszystkie typy, kl. III – 1 osoba.

Ponadto, we wrześniu 2016 r. skierowano 1 osobę bezrobotną na szkolenie wskazane, ze środków Europejskiego Funduszu Społecznego w ramach Regionalnego Programu Operacyjnego Województwa Dolnośląskiego na lata 2014 - 2020 (RPO) – Tytuł projektu: „Zwiększenie szans na zatrudnienie osób z terenu powiatu jaworskiego, które znajdują się w szczególnej sytuacji na rynku pracy”, o tematyce:

- Operator koparkoładowarki, wszystkie typy, kl. III.

INFORMACJA SYGNALNA O SYTUACJI NA RYNKU PRACY
W POWIECIE JAWORSKIM W MIESIĄCU WRZEŚNIU 2016 ROKU

14. W miesiącu wrześniu 2016 r. w Powiatowym Urzędzie Pracy w Jaworze osobom bezrobotnym udzielono 17 dotacji na rozpoczęcie działalności gospodarczej na łączną kwotę 374.000,00 zł.

Z pracodawcami zawarto 3 umowy o refundację kosztów wyposażenia stanowiska pracy dla skierowanego bezrobotnego, na łączną kwotę 66.000,00 zł. Utworzono 3 miejsca pracy.

15. W miesiącu wrześniu 2016r. pośrednicy zewnętrzni skontaktowali się z 90 pracodawcami, w wyniku kontaktu pozyskano 83 miejsca pracy w tym:

- praca stała – 63 miejsca,
- staże –20 miejsc,

Do stałej współpracy pozyskano 6 pracodawców.

W omawianym miesiącu zorganizowano 2 giełdy pracy:

- ADECCO - APT, która zajmuje się naborem do firmy AMAZON z siedzibą w Bielanych Wrocławskich. Dla powyższej agencji zorganizowano giełdę pracy w siedzibie urzędu w Jaworze. Oferowane stanowisko pracy – pracownik magazynowy. Osoby przybyłe na spotkanie aplikowały swoją kandydaturę bezpośrednio poprzez stronę internetową korzystając z komputerów tuż przy urzędzie. Zatrudnienie od października br.
- POKER - CARS z siedzibą w Jaworze. Oferowane stanowisko pracy - pomoc kuchenna. Uczestnikom giełdy przedstawiono ogólne informacje dotyczące proponowanego stanowiska pracy, po czym pracodawca przeprowadził rozmowy indywidualne. Zatrudnienie od października br.

W omawianym miesiącu PUP nawiązał współpracę z Sudeckim Inkubatorem Przedsiębiorczości w zakresie promocji projektu „Własny biznes nie jest dla wybranych” Projekt realizowany w ramach działania 8.3 Regionalnego Programu Operacyjnego Województwa Dolnośląskiego. Zainteresowani mogą otrzymać w ramach projektu wsparcie finansowe na założenie i funkcjonowanie nowej firmy w wysokości 26 tys. zł. /dotacja w wysokości 20 tys. zł i 6 tys. zł wsparcia pomostowego.

Ponadto PUP promuje projekt zewnętrzny „Przedsiębiorcze kobiety” realizowany w ramach działania 8.3 Regionalnego Programu Operacyjnego Województwa Dolnośląskiego, którego realizatorem jest Centrum Doradztwa i Szkoleń Europrojekt z Lubina. Projekt skierowany do kobiet powyżej 30 roku życia. W projekcie - dotacja – nie więcej niż 20.400,00 zł; wsparcie pomostowe przez 12 pierwszych miesięcy prowadzenia działalności; bezpłatne wsparcie szkoleniowo – doradcze z zakresu zakładania i prowadzenia działalności.

INFORMACJA SYGNALNA O SYTUACJI NA RYNKU PRACY
W POWIECIE JAWORSKIM W MIESIĄCU WRZEŚNIU 2016 ROKU

16. We wrześniu 2016 r. do doradcy zawodowego zgłosiło się 52 osoby bezrobotne i poszukujące pracy.

Przeprowadzono 17 rozmów doradczych, na których poruszana była m.in. tematyka związana z kierunkiem poszukiwania zatrudnienia, pomocą w utworzeniu dokumentów aplikacyjnych i sposobami rozwiązywania problemów dotykających osoby bezrobotne.

Do zadań realizowanych przez doradcę zawodowego należy również indywidualna i grupowa informacja zawodowa. W opisywanym miesiącu ogółem 23 osoby zarejestrowane i niezarejestrowane skorzystały z formy indywidualnej. Dotyczyła ona różnorodnych zagadnień, poczynając od informacji na temat usług świadczonych przez tutejszy Urząd, poprzez szereg informacji dotyczących samego klienta, a skończywszy na informacji o zawodach, sytuacji na lokalnym rynku pracy, zasadach poszukiwania i utrzymywania zatrudnienia.

Wydano również 6 skierowań na badania lekarskie w celu określenia zdolności do wykonywania konkretnego zawodu.

Wykonano 6 testów określających predyspozycje zawodowe między innymi w celu ustalenia środowiska pracy i możliwości dalszego rozwoju.

W ramach współpracy z Centrum Informacji i Planowania Kariery Zawodowej z Legnicy we wrześniu doradca zorganizował 2 grupowe porady zawodowe pn.: „Jestem zmotywowany/zmotywowana do poszukiwania pracy”, w tym jedna skierowana do osób niepełnosprawnych. Celem szkolenia było nabycie wiedzy i umiejętności w zakresie poszukiwania pracy i wzrost własnej aktywności zawodowej. W spotkaniu uczestniczyło razem 11 osób bezrobotnych.

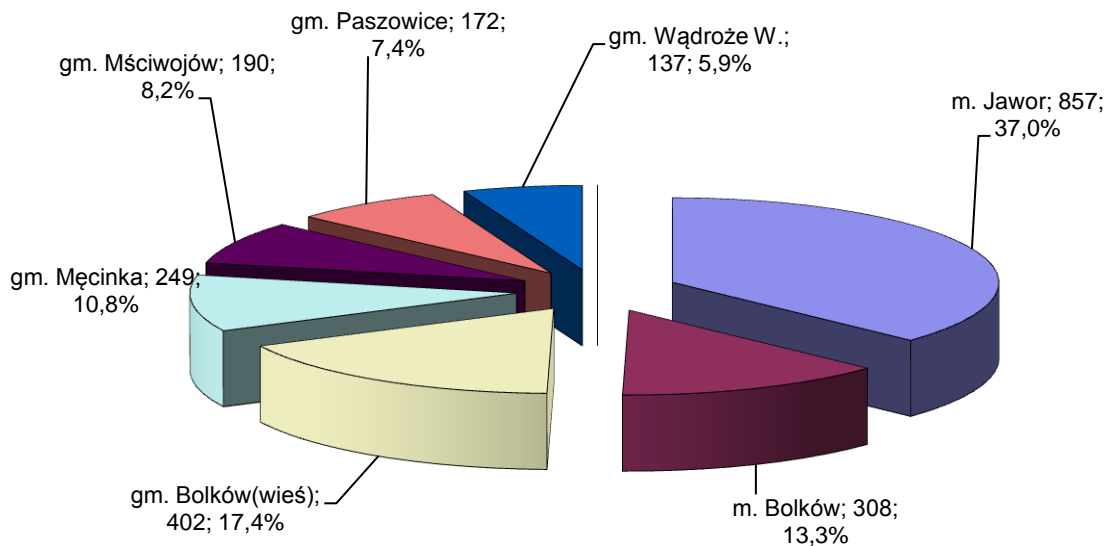
Doradca zawodowy zorganizował spotkanie dla Młodzieżowego Ośrodka Wychowawczego w Jaworze pn.: Realizacja Programu Orientacji Zawodowej, w którym uczestniczyło łącznie 7 osób. Celem spotkania był wzrost motywacji i własnej aktywności w poszukiwaniu pracy. Przewyciężenie negatywnych przekonań ograniczających aktywność zawodową.

17. Na finansowanie programów rynku pracy w miesiącu wrześniu 2016 r. wydatkowano kwotę 1177,8 tys zł. w sumie od początku roku wydano 5288,8 tys zł.
18. Stopa bezrobocia w powiecie jaworskim na koniec miesiąca sierpnia ukształtowała się na poziomie 14,8% ludności aktywnej zawodowo. Stopy bezrobocia w województwie dolnośląskim oraz w kraju ukształtowały się na poziomie 7,4 % i 8,4%.

**INFORMACJA SYGNALNA O SYTUACJI NA RYNKU PRACY
W POWIECIE JAWORSKIM W MIESIĄCU WRZEŚNIU 2016 ROKU**

19. Liczba bezrobotnych:

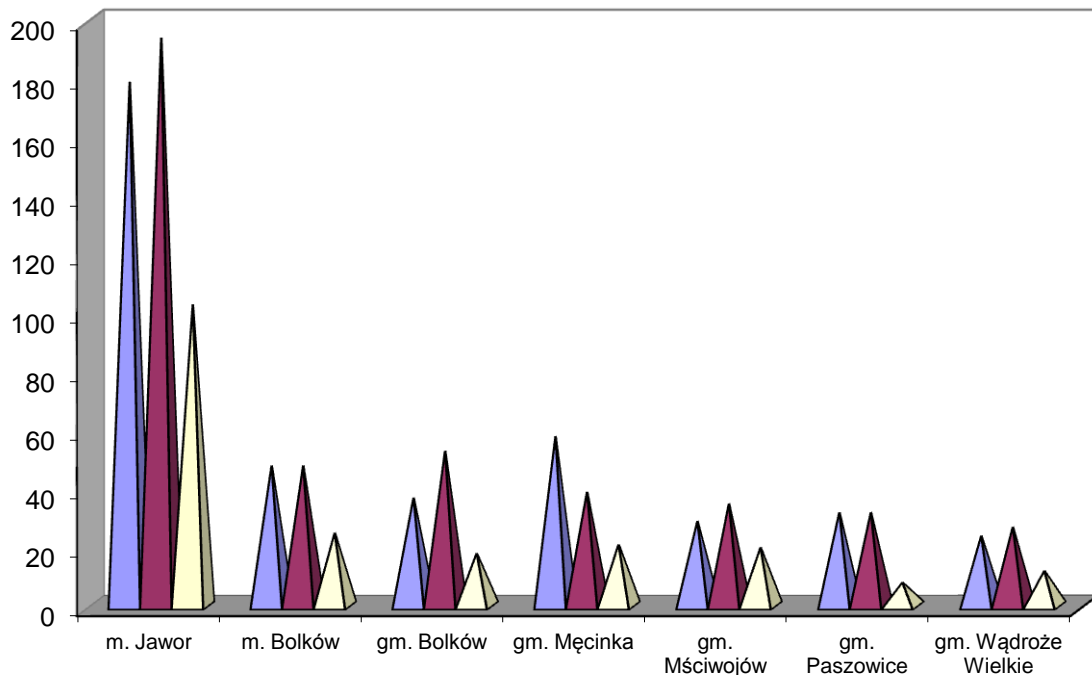
Gmina	2016 r. Czerwiec	2016 r. Lipiec	2016 r. Sierpień	Bezrobotni w miesiącu wrześniu 2016 roku.		
				2016 r. Wrzesień	Przyrost(+) Spadek (-)	Dynamika 30.09.2016 = 100%
m. Jawor	875	897	872	857	-15	98,28
m. Bolków	321	293	308	308	0	100,00
gm. Bolków(wieś)	444	422	418	402	-16	96,17
gm. Męcinka	249	236	230	249	19	108,26
gm. Mściwojów	199	196	196	190	-6	96,94
gm. Paszowice	159	156	172	172	0	100,00
gm. Wądroże W.	156	145	140	137	-3	97,86
Powiat razem:	2403	2345	2336	2315	-21	99,10



**INFORMACJA SYGNALNA O SYTUACJI NA RYNKU PRACY
W POWIECIE JAWORSKIM W MIESIĄCU WRZEŚNIU 2016 ROKU**

20. Liczba bezrobotnych „napływ”, „odpływ” wg stanu na dzień 30 września 2016 roku.

Gmina	stan na koniec m-ca września 2016 r.	Ilość		
		Zarejestrowani „napływ”	Wyłączeni z ewidencji „odpływ”	w tym podjęcia pracy
m. Jawor	857	179	194	103
m. Bolków	308	48	48	25
gm. Bolków	402	37	53	18
gm. Męcinka	249	58	39	21
gm. Mściwojów	190	29	35	20
gm. Paszowice	172	32	32	8
gm. Wądroże Wielkie	137	24	27	12
Ogółem	2315	407	428	207



■ Zarejestrowani „napływ” ■ Wyłączeni z ewidencji „odpływ” □ w tym podjęcia pracy

**INFORMACJA SYGNALNA O SYTUACJI NA RYNKU PRACY
W POWIECIE JAWORSKIM W MIESIĄCU WRZEŚNIU 2016 ROKU
STOPA BEZROBOCIA W MIESIĄCU SIERPNIU 2016 ROKU**

WOJEWÓDZTWO, PODREGIONY I POWIATY	VII	VIII	IX	X	XI	XII	I	II	III	IV	V	VI	VII	VIII
	2015	2015	2015	2015	2015	2015	2016	2016	2016	2016	2016	2016	2016	2016
POLSKA	10,0	9,9	9,7	9,6	9,6	9,8	10,2	10,2	9,9	9,4	9,1	8,7	8,5	8,4
DOLNOŚLĄSKIE	9,0	8,8	8,6	8,5	8,5	8,6	8,9	9,0	8,8	8,4	8,0	7,7	7,5	7,4
podregion jeleniogórski	11,9	11,7	11,4	11,4	11,5	11,6	12,2	12,3	11,9	11,3	10,8	10,3	10,0	9,9
Bolesławiecki	7,8	7,6	7,5	7,4	7,5	7,6	8,0	8,1	7,7	6,9	6,4	6,0	5,8	5,8
Jaworski	16,6	16,5	16,2	16,1	16,2	17,0	18,4	18,4	17,7	16,5	15,8	15,1	14,8	14,8
Jeleniogórski	13,5	13,2	13,0	12,7	13,0	12,9	13,0	13,1	12,9	12,5	12,2	11,7	11,5	11,3
Kamiennogórski	11,6	11,3	11,5	11,5	11,6	11,9	12,7	12,7	12,8	11,9	11,1	10,3	9,9	10,0
Lubański	15,4	14,7	14,3	14,2	14,1	14,2	14,8	15,1	14,8	14,3	13,9	13,2	12,6	12,0
Lwówecki	19,6	19,7	19,4	19,5	19,4	19,4	19,9	19,9	19,7	18,7	18,1	17,6	17,3	16,9
Zgorzelecki	9,5	9,2	8,9	8,9	8,9	8,8	9,3	9,4	9,4	9,1	9,1	8,5	8,2	7,9
Złotoryjski	21,2	20,7	20,7	20,6	20,4	21,1	22,4	22,3	21,7	20,5	19,4	18,8	18,7	18,6
m. Jelenia Góra	5,8	5,6	5,3	5,2	5,7	5,6	5,9	6,1	5,3	5,2	5,0	4,5	4,5	4,4
Podregion legnicko-głogowski	9,7	9,6	9,5	9,4	9,5	9,6	9,9	9,9	9,6	9,2	8,9	8,7	8,5	8,4
Głogowski	12,1	11,9	11,8	12,0	12,3	12,2	12,7	13,1	13,1	12,7	12,1	11,8	11,5	11,4
Górowski	20,8	20,6	20,9	20,8	21,0	22,3	23,0	22,4	21,7	20,6	20,0	19,4	19,1	18,8
Legnicki	15,5	15,3	14,9	14,7	14,7	14,9	15,5	15,3	15,1	14,6	14,2	13,9	13,7	13,7
Lubiński	7,0	7,1	6,9	6,7	6,7	7,0	7,4	7,2	7,0	6,5	6,4	6,1	6,0	5,8
Polkowicki	6,6	6,6	6,4	6,3	6,3	6,6	6,7	6,5	6,3	5,8	5,7	5,6	5,5	5,5
m. Legnica	7,8	7,8	7,6	7,5	7,5	7,2	7,5	7,5	7,4	7,2	6,8	6,6	6,6	6,6
Podregion wałbrzyski	14,5	14,2	13,8	13,5	13,5	13,9	14,5	14,7	14,4	13,8	13,1	12,6	12,2	11,8
Dzierżoniowski	12,8	12,1	11,9	11,5	11,6	11,8	12,6	13,0	13,1	12,8	11,7	11,0	10,6	10,3
Kłodzki	20,9	20,6	20,2	19,8	19,8	20,0	20,2	20,4	20,2	19,2	18,7	17,8	17,3	17,0
Świdnicki	9,5	9,3	9,0	9,1	9,1	9,9	10,6	10,7	10,0	9,3	8,8	8,4	8,1	7,8
Wałbrzyski	22,4	22,0	21,1	20,6	20,9	21,6	23,1	23,2	22,7	22,1	21,1	20,2	19,2	18,7
Ząbkowicki	15,2	14,6	14,8	14,4	14,4	15,3	15,9	16,4	16,3	15,7	14,6	14,4	14,0	13,8
m. Wałbrzych	11,9	11,6	11,0	10,7	10,3	10,4	10,9	10,9	10,7	10,6	10,2	9,9	9,5	9,2
Podregion wrocławski	8,5	8,4	8,2	8,1	8,1	8,3	8,7	8,6	8,5	8,1	7,8	7,5	7,5	7,4
Milicki	12,2	12,0	11,4	11,2	11,7	12,2	12,8	12,8	12,1	11,6	11,0	10,5	10,6	10,6
Oleśnicki	10,7	10,6	10,4	10,2	10,0	9,9	10,4	10,3	10,1	9,6	9,0	8,5	8,3	8,2
Oławski	7,9	8,0	7,7	7,4	7,6	7,9	8,1	8,1	7,9	7,7	7,4	7,2	7,3	7,3
Strzelicki	13,8	13,7	13,1	12,6	12,8	13,2	14,4	14,3	14,4	13,9	13,6	13,4	13,4	13,1
Średzki	9,4	9,0	8,7	8,5	8,5	8,4	8,7	8,8	8,7	8,5	8,1	8,0	7,7	7,6
Trzebnicki	9,1	9,0	8,9	8,8	8,7	9,2	9,6	9,6	9,4	9,1	8,7	8,4	8,2	8,3
Wołowski	14,4	14,2	14,2	14,5	14,6	15,2	15,7	15,6	15,3	14,3	14,5	13,9	13,9	13,6
Wrocławski	3,6	3,5	3,5	3,5	3,4	3,5	3,6	3,6	3,5	3,4	3,3	3,2	3,1	3,1
Podregion m. Wrocław	3,7	3,7	3,5	3,5	3,4	3,4	3,4	3,5	3,4	3,3	3,2	3,1	3,1	3,1
m. Wrocław	3,7	3,7	3,5	3,5	3,4	3,4	3,4	3,5	3,4	3,3	3,2	3,1	3,1	3,1

*Departament Pracy i Warunków Życia COIS Warszawa ustalił ostateczną liczbę pracujących poza rolnictwem indywidualnym według powiatów na koniec 2016 r. i skorygował stopę bezrobocia od grudnia 2015 r. do sierpnia 2016 r.