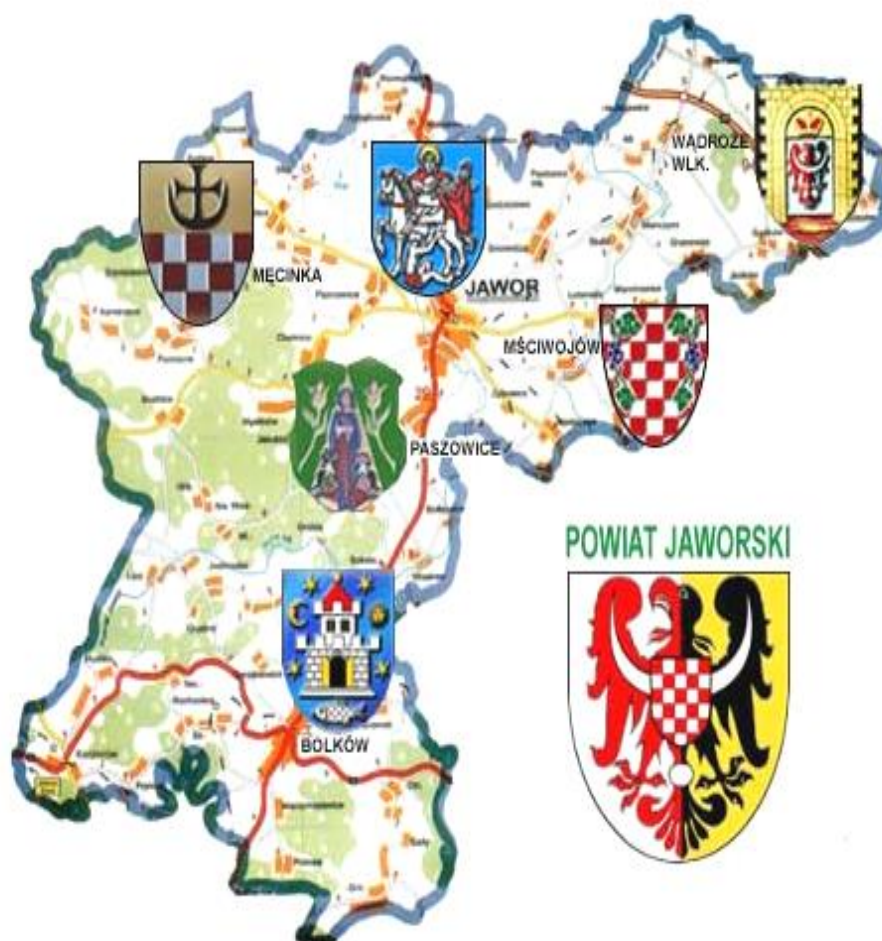




POWIATOWY URZĄD PRACY W JAWORZE

Informacja

RYNEK PRACY POWIATU JAWORSKIEGO W MIESIĄCU LISTOPADZIE 2016 ROKU



Informacja sygnałna

JAWOR, GRUDZIEŃ 2016

INFORMACJA SYGNALNA O SYTUACJI NA RYNKU PRACY
W POWIECIE JAWORSKIM W MIESIĄCU LISTOPADZIE 2016 ROKU

1. W miesiącu listopadzie 2016 r. zanotowano w powiecie jaworskim wzrost liczby osób pozostających bez pracy. Liczba zarejestrowanych bezrobotnych zwiększyła się w porównaniu do stanu z miesiąca poprzedniego o 103 osoby tj. o 4,3%. Na koniec okresu sprawozdawczego w ewidencji urzędu pozostawało 2392 osoby.
2. W miesiącu sprawozdawczym zarejestrowało się 358 osób bezrobotnych. Po raz kolejny zarejestrowało się 317 osób. Osoby zarejestrowane po raz pierwszy stanowiły 11,5%. Najliczniejszą grupę rejestrujących się stanowiły osoby do 30 roku życia – 133 osoby (w tym 74 osoby do 25 roku życia) oraz osoby, które w okresie ostatnich dwóch lat pozostawały w rejestrze urzędu pracy łącznie przez okres ponad 12 miesięcy – 94 osoby, a do 50 roku życia 60 osób.
3. W miesiącu listopadzie 2016 r. z ewidencji bezrobotnych wyłączono 255 osób bezrobotnych. Pracę podjęło 133 osoby, z tego 105 pracę stałą. Do odbycia stażu skierowano 4 osoby, natomiast z powodu braku gotowości do podjęcia pracy wyłączono z ewidencji 41 osób.
4. W końcu miesiąca sprawozdawczego bezrobotni posiadający prawo do zasiłku w liczbie 392 osób, stanowili blisko 16,4% ogółu bezrobotnych. Wśród osób nowo zarejestrowanych warunki uzasadniające przyznanie prawa do zasiłku spełniło 76 osób. W analogicznym okresie roku 2015 liczba osób z prawem do zasiłku wynosiła 460.
5. W miesiącu listopadzie do urzędu pracy zgłosiło się 74 osoby bezrobotne do 25 roku życia, wyrejestrowało się natomiast 66 osób, w tym z powodu podjęcia pracy 39 osób oraz 1 osoba z tytułu rozpoczęcia stażu. Według stanu w końcu miesiąca sprawozdawczego, w ewidencji urzędu pozostawało 325 osób bezrobotnych w tej kategorii wiekowej, tj. 13,6% ogółu bezrobotnych. W analogicznym okresie roku 2015 liczba bezrobotnych w tej kategorii wynosiła 305 osób.
6. W listopadzie br. zarejestrowane zostały 133 osoby bezrobotne do 30 roku życia, wyrejestrowało się natomiast 111 osób, w tym z powodu podjęcia pracy 69 osób oraz 1 osoba z tytułu rozpoczęcia stażu. Według stanu w końcu miesiąca sprawozdawczego, w ewidencji urzędu pozostawało 619 osób bezrobotnych w tej kategorii wiekowej, tj. 25,9% ogółu bezrobotnych.
7. W końcu miesiąca sprawozdawczego bezrobotni powyżej 50 roku życia w liczbie 735 osób stanowili 30,7% bezrobotnych ogółem. Napływ do bezrobocia w tej kategorii wyniósł w tym okresie 60 osób. W omawianym okresie 51 osób zostało wyrejestrowane, z tego 18 osób podjęło pracę. W analogicznym okresie roku 2015 liczba bezrobotnych w tej kategorii wynosiła 857 osób.
8. Liczba osób długotrwale bezrobotnych, tj. pozostających w rejestrach urzędu pracy łącznie przez ponad 12 miesięcy w okresie ostatnich dwóch lat, kształtowała się na poziomie 1348 osób, a ich udział w ogólnej liczbie bezrobotnych wyniósł 56,4%. W wyniku działań, skierowanych do tej grupy bezrobotnych w miesiącu listopadzie, pracę podjęło 38 osób. W analogicznym okresie roku 2015 w rejestrach urzędu pozostawało 1488 osób długotrwale bezrobotnych.
9. W miesiącu listopadzie w lepszej sytuacji na rynku pracy znajdowały się osoby zamieszkałe na wsi. Liczba zarejestrowanych bezrobotnych zamieszkałych w mieście zwiększyła się o 65 osób, tj. o 2,8%, natomiast na wsi zwiększyła się o 38 osób tj. o 1,7%. Udział tej kategorii bezrobotnych w ogólnej liczbie bezrobotnych w końcu miesiąca wynosił odpowiednio 50,0% (w mieście) i 50,0% (na wsi). Należy dodać, że w analogicznym okresie roku 2015, udział tych populacji w liczbach bezwzględnych wynosił odpowiednio 1316 (miasto) i 1309 (wieś).

INFORMACJA SYGNALNA O SYTUACJI NA RYNKU PRACY
W POWIECIE JAWORSKIM W MIESIĄCU LISTOPADZIE 2016 ROKU

10. W miesiącu listopadzie korzystniej przedstawiała się sytuacja mężczyzn. Bezrobocie wśród mężczyzn zwiększyło się o 48 osób, a bezrobotni w tej kategorii stanowili 47,3% ogółu zarejestrowanych, natomiast bezrobocie wśród kobiet zwiększyło się o 55 osób i stanowiło to 52,7% ogółu zarejestrowanych.
11. Współczynnik płynności rynku pracy (tj. liczba osób bezrobotnych, które podjęły pracę do liczby osób nowo zarejestrowanych) w miesiącu listopadzie 2016 r. ukształtował się na poziomie 37,2% W poprzednich miesiącach współczynnik płynności rynku pracy wynosił odpowiednio:

sierpień 47,5%, wrzesień 50,9%, październik 49,2%

12. W miesiącu listopadzie 2016 r. do urzędu pracy pracodawcy zgłosili 112 ofert zatrudnienia, w tym 20 ofert dotyczyło pracy subsydiowanej. Zakłady z sektora prywatnego zgłosiły 96,4% wszystkich ofert pracy.
13. W miesiącu listopadzie 2016 r. w Powiatowym Urzędzie Pracy w Jaworze osobom bezrobotnym udzielono 9 dotacji na rozpoczęcie działalności gospodarczej na łączną kwotę 198.000,00 zł.

Z pracodawcami zawarto 2 umowy o refundację kosztów wyposażenia stanowiska pracy dla skierowanego bezrobotnego, na łączną kwotę 66.000,00 zł. Utworzono 3 miejsca pracy.

14. W miesiącu listopadzie 2016r. doradcy klienta skontaktowali się z 70 pracodawcami, w wyniku kontaktu pozyskano 90 miejsc pracy stałej.

Do stałej współpracy pozyskano 4 pracodawców.

W omawianym miesiącu zorganizowano giełdę pracy dla APT - ADECCO, która zajmuje się naborem do firmy AMAZON z siedzibą w Bielanach Wrocławskich. Dla powyższej agencji zorganizowano giełdę pracy w siedzibie urzędu w Jaworze. Oferowane stanowisko pracy – pracownik magazynowy. Osoby zainteresowane zatrudnieniem wypełniły kwestionariusze osobowe i otrzymały skierowania na badania lekarskie.

15. W listopadzie 2016 r. do doradcy zawodowego zgłosiło się 38 osób bezrobotnych i poszukujących pracy.

Przeprowadzono 18 rozmów doradczych, na których poruszana była m.in. tematyka związana z kierunkiem poszukiwania zatrudnienia, pomocą w utworzeniu dokumentów aplikacyjnych i sposobami rozwiązywania problemów dotyczących osoby bezrobotne.

Do zadań realizowanych przez doradcę zawodowego należy również indywidualna i grupowa informacja zawodowa. W opisywanym miesiącu ogółem 8 osób zarejestrowanych i niezarejestrowanych skorzystało z formy indywidualnej. Dotyczyła ona różnorodnych zagadnień, począwszy od informacji na temat usług świadczonych przez tutejszy urząd, poprzez szereg informacji dotyczących samego klienta, a skończywszy na informacji o zawodach, sytuacji na lokalnym rynku pracy, zasadach poszukiwania i utrzymywania zatrudnienia.

Wydano również 2 skierowania na badania lekarskie w celu określenia zdolności do wykonywania konkretnego zawodu.

Wykonano 8 testów określających predyspozycje zawodowe między innymi w celu ustalenia środowiska pracy i możliwości dalszego rozwoju.

W ramach współpracy z Centrum Informacji i Planowania Kariery Zawodowej z Legnicy w listopadzie doradca zorganizował 2 grupowe porady zawodowe pn.: „Jestem

INFORMACJA SYGNALNA O SYTUACJI NA RYNKU PRACY

W POWIECIE JAWORSKIM W MIESIĄCU LISTOPADZIE 2016 ROKU

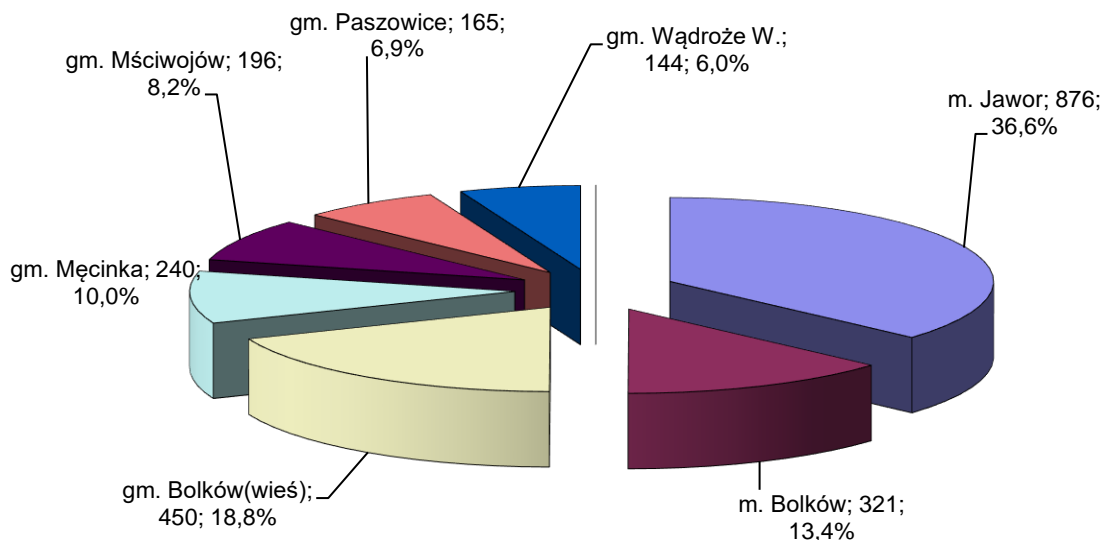
zmotywowany/zmotywowana do poszukiwania pracy”. Celem szkolenia było nabycie wiedzy i umiejętności w zakresie poszukiwania pracy i wzrost własnej aktywności zawodowej.

W spotkaniu uczestniczyło 12 osób bezrobotnych.

Doradca zawodowy zorganizował spotkanie dla Młodzieżowego Ośrodka Wychowawczego w Jaworze pn.: Realizacja Programu Orientacji Zawodowej, w którym uczestniczyło 7 osób. Celem spotkania był wzrost motywacji i własnej aktywności w poszukiwaniu pracy, oraz przezwyciężenie negatywnych przekonań ograniczających aktywność zawodową.

16. Na finansowanie programów rynku pracy w miesiącu listopadzie 2016 r. wydatkowano kwotę 1016,5 tys zł. w sumie od początku roku wydano 7010,6 tys zł.
17. Stopa bezrobocia w powiecie jaworskim na koniec miesiąca listopada ukształtowała się na poziomie 15,0% ludności aktywnej zawodowo. Stopy bezrobocia w województwie dolnośląskim oraz w kraju ukształtowały się na poziomie 7,2 % i 8,2%.
18. Liczba bezrobotnych:

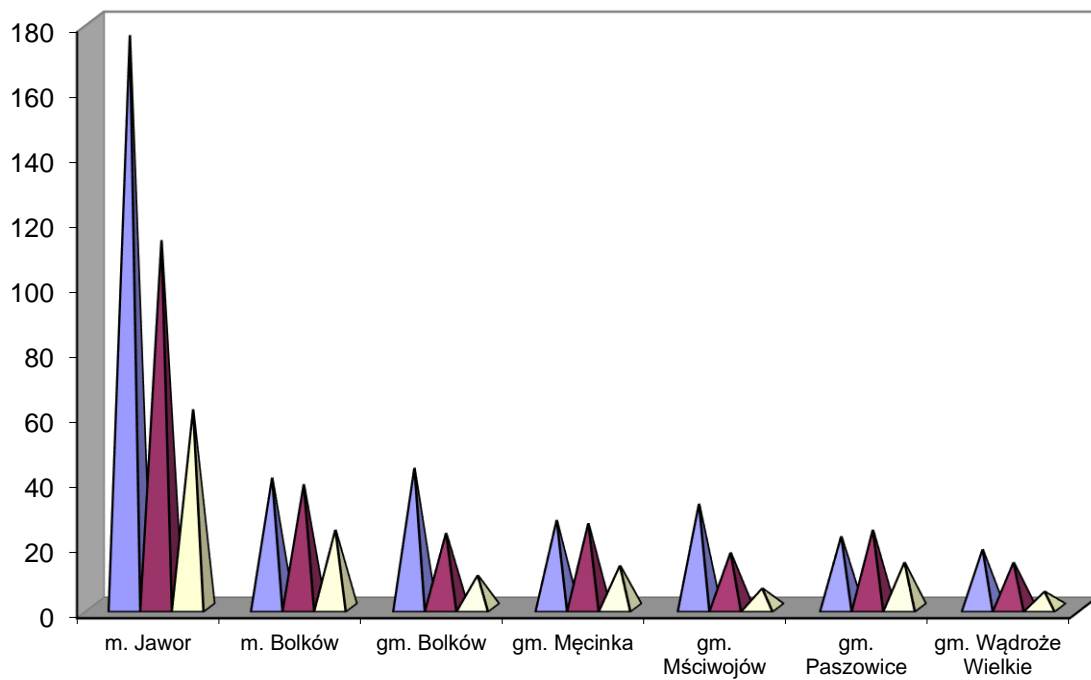
Gmina	2016 r. Sierpień	2016 r. Wrzesień	2016 r. Październik	Bezrobotni w miesiącu listopadzie 2016 roku.		
				2016 r. Listopad	Przyrost(+) Spadek (-)	Dynamika 30.11.2016 = 100%
m. Jawor	872	857	813	876	63	107,75
m. Bolków	308	308	319	321	2	100,63
gm. Bolków(wieś)	418	402	430	450	20	104,65
gm. Męcinka	230	249	239	240	1	100,42
gm. Mściwojów	196	190	181	196	15	108,29
gm. Paszowice	172	172	167	165	-2	98,80
gm. Wądroże W.	140	137	140	144	4	102,86
Powiat razem:	2336	2315	2289	2392	103	104,50



**INFORMACJA SYGNALNA O SYTUACJI NA RYNKU PRACY
W POWIECIE JAWORSKIM W MIESIĄCU LISTOPADZIE 2016 ROKU**

19. Liczba bezrobotnych „napływ”, „odpływ” wg stanu na dzień 30 listopada 2016 roku.

Gmina	stan na koniec m-ca listopada 2016 r.	Ilość		
		Zarejestrowani „napływ”	Wyłączeni z ewidencji „odpływ”	w tym podjęcia pracy
m. Jawor	876	176	113	61
m. Bolków	321	40	38	24
gm. Bolków	450	43	23	10
gm. Męcinka	240	27	26	13
gm. Mściwojów	196	32	17	6
gm. Paszowice	165	22	24	14
gm. Wądroże Wielkie	144	18	14	5
Ogółem	2392	358	255	133



■ Zarejestrowani „napływ”

■ Wyłączeni z ewidencji „odpływ”

■ w tym podjęcia pracy

INFORMACJA SYGNALNA O SYTUACJI NA RYNKU PRACY
W POWIECIE JAWORSKIM W MIESIĄCU LISTOPADZIE 2016 ROKU
STOPA BEZROBOCIA W MIESIĄCU LISTOPADZIE 2016 ROKU

WOJEWÓDZTWO, PODREGIONY I POWIATY	X	XI	XII	I	II	III	IV	V	VI	VII	VIII	IX	X	XI
	2015	2015	2015	2016	2016	2016	2016	2016	2016	2016	2016	2016	2016	2016
POLSKA	9,6	9,6	9,8	10,2	10,2	9,9	9,4	9,1	8,7	8,5	8,4	8,3	8,2	8,2
DOLNOŚLĄSKIE	8,5	8,5	8,6	8,9	9,0	8,8	8,4	8,0	7,7	7,5	7,4	7,3	7,2	7,2
podregion jeleniogórski	11,4	11,5	11,6	12,2	12,3	11,9	11,3	10,8	10,3	10,0	9,9	9,7	9,5	9,7
Bolesławiecki	7,4	7,5	7,6	8,0	8,1	7,7	6,9	6,4	6,0	5,8	5,8	5,7	5,5	5,6
Jaworski	16,1	16,2	17,0	18,4	18,4	17,7	16,5	15,8	15,1	14,8	14,8	14,6	14,5	15,0
Jeleniogórski	12,7	13,0	12,9	13,0	13,1	12,9	12,5	12,2	11,7	11,5	11,3	11,4	11,1	11,2
Kamiennogórski	11,5	11,6	11,9	12,7	12,7	12,8	11,9	11,1	10,3	9,9	10,0	10,0	9,9	9,9
Lubański	14,2	14,1	14,2	14,8	15,1	14,8	14,3	13,9	13,2	12,6	12,0	11,3	11,1	11,1
Lwówecki	19,5	19,4	19,4	19,9	19,9	19,7	18,7	18,1	17,6	17,3	16,9	16,6	16,3	16,8
Zgorzelecki	8,9	8,9	8,8	9,3	9,4	9,4	9,1	9,1	8,5	8,2	7,9	7,7	7,3	7,7
Złotoryjski	20,6	20,4	21,1	22,4	22,3	21,7	20,5	19,4	18,8	18,7	18,6	18,2	18,2	18,6
m. Jelenia Góra	5,2	5,7	5,6	5,9	6,1	5,3	5,2	5,0	4,5	4,5	4,4	4,5	4,4	4,2
Podregion legnicko-głogowski	9,4	9,5	9,6	9,9	9,9	9,6	9,2	8,9	8,7	8,5	8,4	8,4	8,2	8,1
Głogowski	12,0	12,3	12,2	12,7	13,1	13,1	12,7	12,1	11,8	11,5	11,4	11,2	10,8	10,3
Górowski	20,8	21,0	22,3	23,0	22,4	21,7	20,6	20,0	19,4	19,1	18,8	19,2	18,4	17,9
Legnicki	14,7	14,7	14,9	15,5	15,3	15,1	14,6	14,2	13,9	13,7	13,7	13,7	13,6	13,4
Lubiński	6,7	6,7	7,0	7,4	7,2	7,0	6,5	6,4	6,1	6,0	5,8	5,6	5,5	5,8
Polkowicki	6,3	6,3	6,6	6,7	6,5	6,3	5,8	5,7	5,6	5,5	5,5	5,6	5,5	5,5
m. Legnica	7,5	7,5	7,2	7,5	7,5	7,4	7,2	6,8	6,6	6,6	6,6	6,6	6,5	6,4
Podregion wałbrzyski	13,5	13,5	13,9	14,5	14,7	14,4	13,8	13,1	12,6	12,2	11,8	11,7	11,6	11,6
Dzierżoniowski	11,5	11,6	11,8	12,6	13,0	13,1	12,8	11,7	11,0	10,6	10,3	10,0	10,0	10,0
Kłodzki	19,8	19,8	20,0	20,2	20,4	20,2	19,2	18,7	17,8	17,3	17,0	16,8	16,7	16,0
Świdnicki	9,1	9,1	9,9	10,6	10,7	10,0	9,3	8,8	8,4	8,1	7,8	7,8	7,8	8,2
Wałbrzyski	20,6	20,9	21,6	23,1	23,2	22,7	22,1	21,1	20,2	19,2	18,7	18,1	18,5	18,5
Ząbkowicki	14,4	14,4	15,3	15,9	16,4	16,3	15,7	14,6	14,4	14,0	13,8	13,6	13,3	13,7
m. Wałbrzych	10,7	10,3	10,4	10,9	10,9	10,7	10,6	10,2	9,9	9,5	9,2	9,1	8,9	8,8
Podregion wrocławski	8,1	8,1	8,3	8,7	8,6	8,5	8,1	7,8	7,5	7,5	7,4	7,2	7,1	7,2
Milicki	11,2	11,7	12,2	12,8	12,8	12,1	11,6	11,0	10,5	10,6	10,6	10,4	10,2	9,9
Oleśnicki	10,2	10,0	9,9	10,4	10,3	10,1	9,6	9,0	8,5	8,3	8,2	8,1	7,9	8,0
Oławski	7,4	7,6	7,9	8,1	8,1	7,9	7,7	7,4	7,2	7,3	7,3	7,0	6,8	6,9
Strzelicki	12,6	12,8	13,2	14,4	14,3	14,4	13,9	13,6	13,4	13,4	13,1	12,4	12,2	12,3
Średzki	8,5	8,5	8,4	8,7	8,8	8,7	8,5	8,1	8,0	7,7	7,6	7,4	7,2	7,4
Trzebnicki	8,8	8,7	9,2	9,6	9,6	9,4	9,1	8,7	8,4	8,2	8,3	8,2	8,1	8,1
Wołowski	14,5	14,6	15,2	15,7	15,6	15,3	14,3	14,5	13,9	13,9	13,6	13,5	13,9	14,5
Wrocławski	3,5	3,4	3,5	3,6	3,6	3,5	3,4	3,3	3,2	3,1	3,1	3,0	2,9	2,9
Podregion m. Wrocław	3,5	3,4	3,4	3,4	3,5	3,4	3,3	3,2	3,1	3,1	3,1	3,0	2,9	2,8
m. Wrocław	3,5	3,4	3,4	3,4	3,5	3,4	3,3	3,2	3,1	3,1	3,1	3,0	2,9	2,8

*Departament Pracy i Warunków Życia COIS Warszawa ustalił ostateczną liczbę pracujących poza rolnictwem indywidualnym według powiatów na koniec 2016 r. i skorygował stopę bezrobocia od grudnia 2015 r. do sierpnia 2016 r.