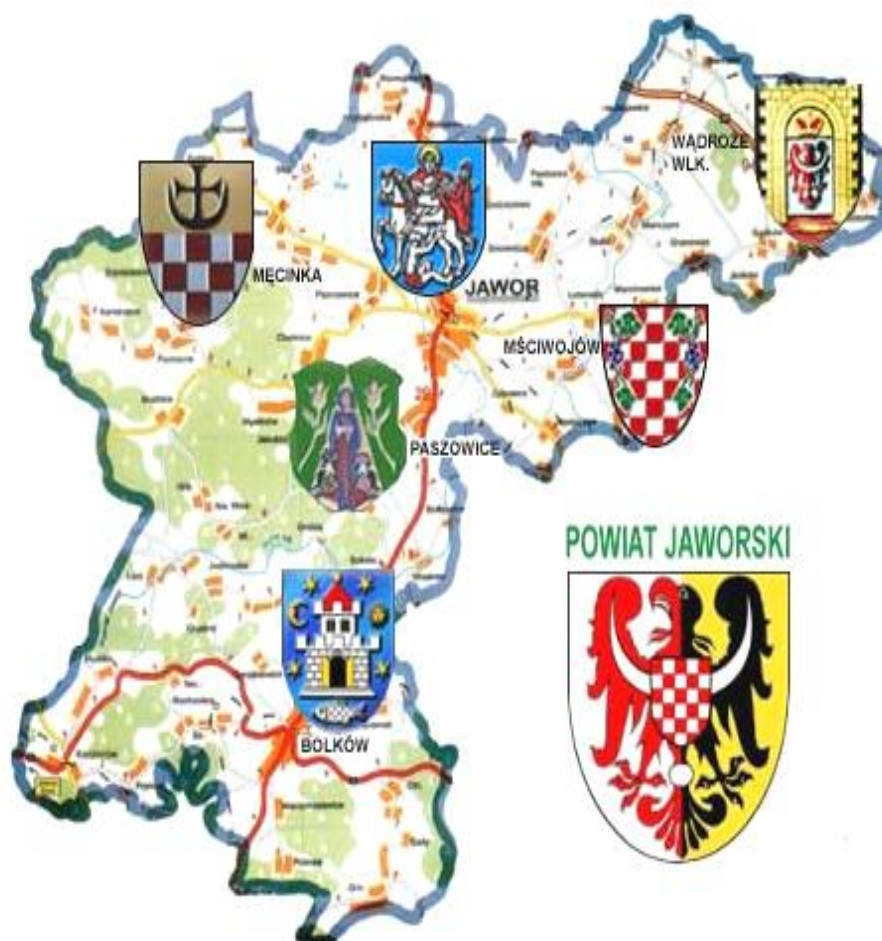




POWIATOWY URZĄD PRACY W JAWORZE

Informacja

RYNEK PRACY POWIATU JAWORSKIEGO W MIESIĄCU WRZEŚNIU 2017 ROKU



Informacja sygnałna

JAWOR, PAŹDZIERNIK 2017

INFORMACJA SYGNALNA O SYTUACJI NA RYNKU PRACY
W POWIECIE JAWORSKIM W MIESIĄCU WRZEŚNIU 2017 ROKU

1. W miesiącu wrześniu 2017 r. zanotowano w powiecie jaworskim wzrost liczby osób pozostających bez pracy. Liczba zarejestrowanych bezrobotnych zwiększyła się w porównaniu do stanu z miesiąca poprzedniego o 3 osoby tj. o 0,1%. Na koniec okresu sprawozdawczego w ewidencji urzędu pozostawało 2207 osób.
2. W miesiącu sprawozdawczym zarejestrowało się 379 osób bezrobotnych. Po raz kolejny zarejestrowało się 305 osób. Osoby zarejestrowane po raz pierwszy stanowiły 19,5%. Najliczniejszą grupę rejestrujących się stanowiły osoby do 30 roku życia – 190 osób (w tym 122 osoby do 25 roku życia) oraz osoby, które w okresie ostatnich dwóch lat pozostawały w rejestrze urzędu pracy łącznie przez okres ponad 12 miesięcy – 101 osób, a do 50 roku życia 69 osób.
3. W miesiącu wrześniu 2017 r. z ewidencji bezrobotnych wyłączono 376 osób bezrobotnych. Pracę podjęło 212 osób, z tego 177 pracę stałą. Do odbycia stażu skierowano 32 osoby, natomiast z powodu braku gotowości do podjęcia pracy wyłączono z ewidencji 61 osób.
4. W końcu miesiąca sprawozdawczego bezrobotni posiadający prawo do zasiłku w liczbie 379 osób, stanowili blisko 17,2% ogółu bezrobotnych. Wśród osób nowo zarejestrowanych warunki uzasadniające przyznanie prawa do zasiłku spełniało 53 osoby. W analogicznym okresie roku 2016 liczba osób z prawem do zasiłku wynosiła 382.
5. W miesiącu wrześniu do urzędu pracy zgłosiły się 122 osoby bezrobotne do 25 roku życia, wyrejestrowały się natomiast 92 osoby, w tym z powodu podjęcia pracy 48 osób oraz 14 osób z tytułu rozpoczęcia stażu. Według stanu w końcu miesiąca sprawozdawczego, w ewidencji urzędu pozostawało 280 osób bezrobotnych w tej kategorii wiekowej, tj. 12,7% ogółu bezrobotnych. W analogicznym okresie roku 2016 liczba bezrobotnych w tej kategorii wynosiła 319 osób.
6. We wrześniu br. zarejestrowanych zostało 190 osób bezrobotnych do 30 roku życia, wyrejestrowało się natomiast 167 osób, w tym z powodu podjęcia pracy 90 osób oraz 27 osób z tytułu rozpoczęcia stażu. Według stanu w końcu miesiąca sprawozdawczego, w ewidencji urzędu pozostawało 586 osób bezrobotnych w tej kategorii wiekowej, tj. 26,6% ogółu bezrobotnych.
7. W końcu miesiąca sprawozdawczego bezrobotni powyżej 50 roku życia w liczbie 663 osób stanowili 30,0% bezrobotnych ogółem. Napływ do bezrobocia w tej kategorii wyniósł w tym okresie 69 osób. W omawianym okresie 73 osoby zostały wyrejestrowane, z tego 38 osób podjęło pracę. W analogicznym okresie roku 2016 liczba bezrobotnych w tej kategorii wynosiła 716 osób.
8. Liczba osób długotrwale bezrobotnych, tj. pozostających w rejestrach urzędu pracy łącznie przez ponad 12 miesięcy w okresie ostatnich dwóch lat, kształtowała się na poziomie 1200 osób, a ich udział w ogólnej liczbie bezrobotnych wynosił 54,4%. W wyniku działań, skierowanych do tej grupy bezrobotnych w miesiącu wrześniu, pracę podjęły 52 osoby. W analogicznym okresie roku 2016 w rejestrach urzędu pozostawało 1299 osób długotrwale bezrobotnych.
9. W miesiącu wrześniu w lepszej sytuacji na rynku pracy znajdowały się osoby zamieszkałe w mieście. Liczba zarejestrowanych bezrobotnych zamieszkałych w mieście zmniejszyła się o 6 osób, tj. o 0,3%, natomiast na wsi zwiększyła się o 9 osób tj. o 0,4%. Udział tej kategorii bezrobotnych w ogólnej liczbie bezrobotnych w końcu miesiąca wynosił odpowiednio 50,5% (w mieście) i 49,5% (na wsi). Należy dodać,

INFORMACJA SYGNALNA O SYTUACJI NA RYNKU PRACY

W POWIECIE JAWORSKIM W MIESIĄCU WRZEŚNIU 2017 ROKU

że w analogicznym okresie roku 2016, udział tych populacji w liczbach bezwzględnych wynosił odpowiednio 1165 (miasto) i 1150 (wieś).

10. W miesiącu wrześniu korzystniej przedstawiała się sytuacja kobiet. Bezrobocie wśród mężczyzn zwiększyło się o 26 osób, a bezrobotni w tej kategorii stanowili 46,5% ogółu zarejestrowanych, natomiast bezrobocie wśród kobiet zmniejszyło się o 23 osoby i stanowiło to 53,5% ogółu zarejestrowanych.

11. Współczynnik płynności rynku pracy (tj. liczba osób bezrobotnych, które podjęły pracę do liczby osób nowo zarejestrowanych) w miesiącu sierpniu 2017 r. ukształtował się na poziomie 55,9% W poprzednich miesiącach współczynnik płynności rynku pracy wynosił odpowiednio:

czerwiec 51,2%, lipiec – 40,6%, sierpień – 46,6%

12. W miesiącu wrześniu 2017 r. do urzędu pracy pracodawcy zgłosili 159 ofert zatrudnienia, w tym 71 ofert dotyczyło pracy subsydiowanej. Zakłady z sektora prywatnego zgłosiły 79,9% wszystkich ofert pracy.

13. We wrześniu 2017 r., ze środków Funduszu Pracy (w ramach algorytmu) skierowano na szkolenia ogółem 2 osoby bezrobotne.

Tematyka szkoleń finansowanych ze środków Funduszu Pracy:

- Kurs prawa jazdy kat. CE – 1 osoba,
- Operator koparko ładowarki – 1 osoba.

Ponadto, we wrześniu skierowano 2 osoby bezrobotne (do 30 roku życia), na szkolenia wskazane z bonu szkoleniowego, ze środków Unii Europejskiej w ramach Europejskiego Funduszu Społecznego Program Operacyjny Wiedza Edukacja Rozwój (PO WER), Oś Priorytetowa I: Osoby młode na rynku pracy. Działanie: 1.1 Wsparcie osób młodych bez pracy na regionalnym rynku pracy. Poddziałanie: 1.1.2 Wsparcie udzielane z Inicjatywy na rzecz zatrudnienia ludzi młodych. Tytuł projektu: Aktywizacja osób młodych pozostających bez pracy w powiecie jaworskim (III),

o tematyce:

- Kwalifikacja Wstępna Przyspieszona z zakresu przewozu rzeczy – 1 osoba,
- Przygotowanie do egzaminu kwalifikacyjnego w zakresie instalacji energetycznych - instalacje, urządzenia i sieci gazowe oraz przygotowanie do egzaminu kwalifikacyjnego w zakresie instalacji energetycznych – instalacje sieci i urządzeń elektroenergetycznych do 1 kV - 1 osoba.

We wrześniu skierowano 1 osobę bezrobotną na szkolenie wskazane ze środków Europejskiego Funduszu Społecznego w ramach Regionalnego Programu Operacyjnego Województwa Dolnośląskiego na lata 2014 -2020 (RPO) – Tytuł projektu: „Zwiększenie szans na zatrudnienie osób z terenu powiatu jaworskiego, które znajdują się w szczególnej sytuacji na rynku pracy”, o tematyce:

- Przygotowanie do egzaminu kwalifikacyjnego w zakresie instalacji energetycznych – instalacje sieci i urządzeń elektroenergetycznych do 1 kV - 1 osoba

We wrześniu została podpisana umowa o sfinansowanie studiów podyplomowych, kierunek:

- Rachunkowość i Podatki (Ed.43) – 1 osoba, w tym 1 kobieta.

INFORMACJA SYGNALNA O SYTUACJI NA RYNKU PRACY
W POWIECIE JAWORSKIM W MIESIĄCU WRZEŚNIU 2017 ROKU

We wrześniu wydano 1 osobie bezrobotnej (do 30 roku życia) bon na zasiedlenie o wartości 8 000,00 zł, finansowany ze środków Unii Europejskiej w ramach Europejskiego Funduszu Społecznego Program Operacyjny Wiedza Edukacja Rozwój (PO WER), Oś Priorytetowa I: Osoby młode na rynku pracy. Działanie: 1.1 Wsparcie osób młodych bez pracy na regionalnym rynku pracy. Poddziałanie: 1.1.2 Wsparcie udzielane z Inicjatywy na rzecz zatrudnienia ludzi młodych. Tytuł projektu: Aktywizacja osób młodych pozostających bez pracy w powiecie jaworskim (III),

14. W miesiącu wrześniu 2017 r. w Powiatowym Urzędzie Pracy w Jaworze osobom bezrobotnym udzielono 3 dotacji na rozpoczęcie działalności gospodarczej na łączną kwotę 69.000,00 zł.

Z pracodawcami zawarto 1 umowę o refundację kosztów wyposażenia stanowiska pracy dla skierowanego bezrobotnego, na łączną kwotę 23.000,00 zł. Utworzono 1 miejsce pracy.

15. W miesiącu wrześniu 2017r. doradcy klienta skontaktowali się z 90 pracodawcami, w wyniku kontaktu pozyskano 98 miejsc pracy w tym:

- praca stała –82 miejsca,
- staże –16 miejsc

Do stałej współpracy pozyskano 5 pracodawców.

W omawianym miesiącu zorganizowano giełdę pracy dla Salonu Fryzjerskiego "ANNA" z siedzibą w Jaworze. Dla powyższej firmy spotkanie z kandydatami odbyło się w siedzibie urzędu w Jaworze. Oferowane stanowisko pracy – fryzjer.

16. We wrześniu 2017 r. do doradcy zawodowego zgłosiło się 38 osób bezrobotnych i poszukujących pracy.

Przeprowadzono 22 rozmowy doradcze, na których poruszana była m.in. tematyka związana z kierunkiem poszukiwania zatrudnienia, pomocą w utworzeniu dokumentów aplikacyjnych i sposobami rozwiązywania problemów dotyczących osoby bezrobotne.

Do zadań realizowanych przez doradcę zawodowego należy również indywidualna i grupowa informacja zawodowa. W opisywanym miesiącu 16 osób zarejestrowanych i niezarejestrowanych skorzystało z formy indywidualnej. Dotyczyła ona różnorodnych zagadnień, począwszy od informacji na temat usług świadczonych przez tutejszy Urząd, poprzez szereg informacji dotyczących samego klienta, a skończywszy na informacji o zawodach, sytuacji na lokalnym rynku pracy, zasadach poszukiwania i utrzymywania zatrudnienia.

Wydano również 8 skierowań na badania lekarskie w celu określenia zdolności do wykonywania konkretnego zawodu.

Wykonano 6 testów określających predyspozycje zawodowe między innymi w celu ustalenia środowiska pracy i możliwości dalszego rozwoju.

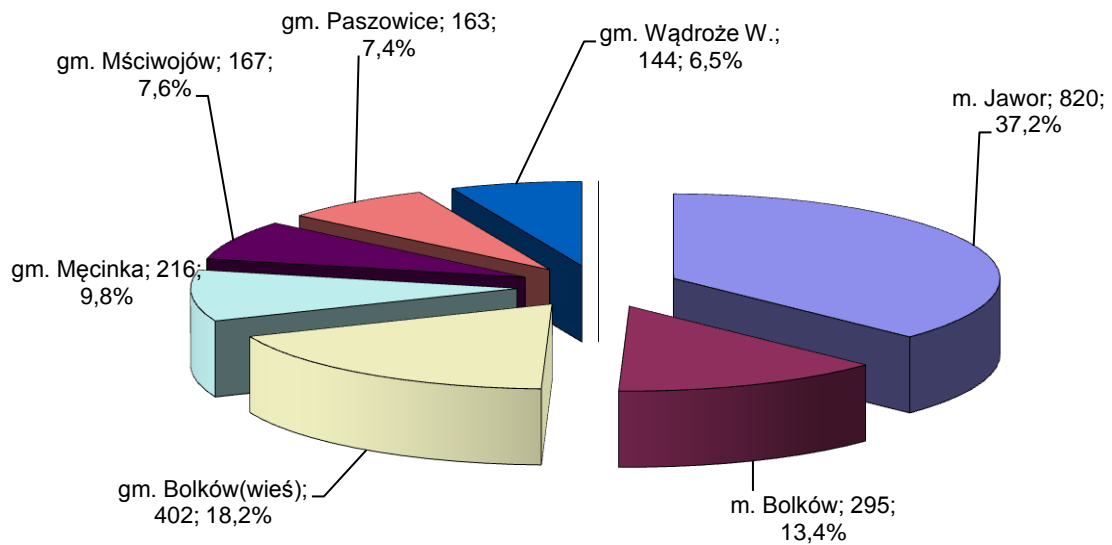
17. Na finansowanie programów rynku pracy w miesiącu wrześniu 2017 r. wydatkowano kwotę 596 tys zł. w sumie od początku roku wydano 5912,5 tys zł.

18. Stopa bezrobocia w powiecie jaworskim na koniec miesiąca września ukształtowała się na poziomie 13,8% ludności aktywnej zawodowo. Stopy bezrobocia w województwie dolnośląskim oraz w kraju ukształtowały się na poziomie 6,2 % i 6,8%.

**INFORMACJA SYGNALNA O SYTUACJI NA RYNKU PRACY
W POWIECIE JAWORSKIM W MIESIĄCU WRZEŚNIU 2017 ROKU**

19. Liczba bezrobotnych:

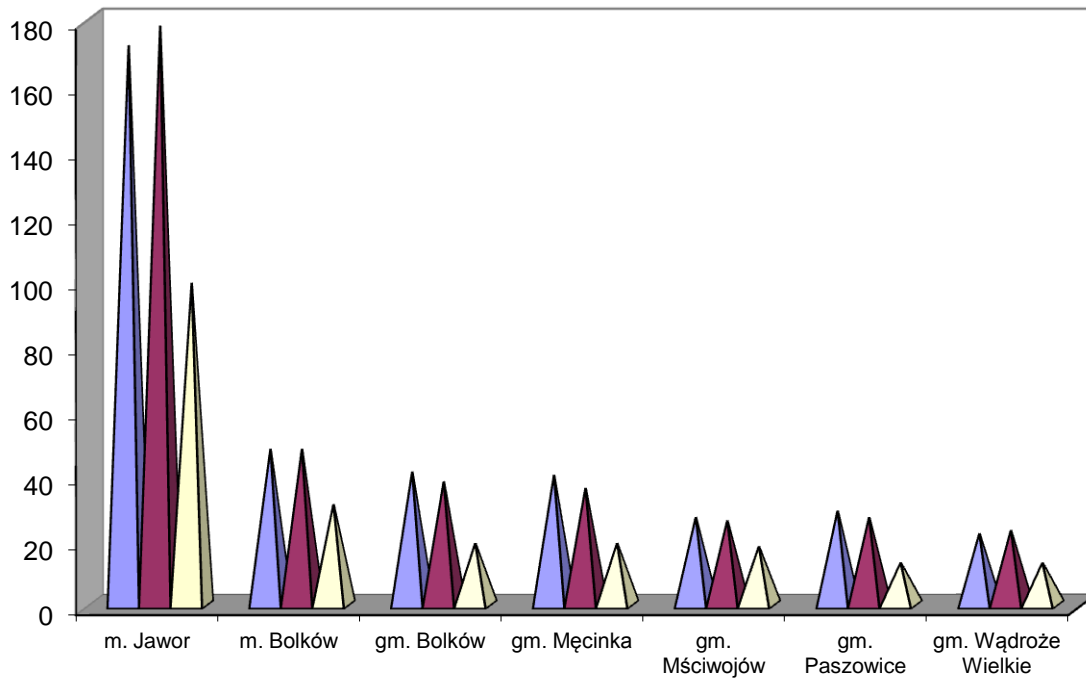
Gmina	2017 r. Czerwiec	2017 r. Lipiec	2017 r. Sierpień	Bezrobotni w miesiącu wrześniu 2017 roku.		
				2017 r. Wrzesień	Przyrost(+) Spadek (-)	Dynamika 30.09.2017 = 100%
m. Jawor	814	836	826	820	-6	99,27
m. Bolków	291	287	295	395	100	133,90
gm. Bolków(wieś)	421	416	399	402	3	100,75
gm. Męcinka	196	204	212	216	4	101,89
gm. Mściwojów	168	162	166	167	1	100,60
gm. Paszowice	162	155	161	163	2	101,24
gm. Wądroże W.	140	146	145	144	-1	99,31
Powiat razem:	2192	2206	2204	2207	103	104,14



**INFORMACJA SYGNALNA O SYTUACJI NA RYNKU PRACY
W POWIECIE JAWORSKIM W MIESIĄCU WRZEŚNIU 2017 ROKU**

20. Liczba bezrobotnych „napływ”, „odpływ” wg stanu na dzień 30 września 2017 roku.

Gmina	stan na koniec m-ca września 2017 r.	Ilość		
		Zarejestrowani „napływ”	Wyłączeni z ewidencji „odpływ”	w tym podjęcia pracy
m. Jawor	820	172	178	99
m. Bolków	295	48	48	31
gm. Bolków	402	41	38	19
gm. Męcinka	216	40	36	19
gm. Mściwojów	167	27	26	18
gm. Paszowice	163	29	27	13
gm. Wądroże Wielkie	144	22	23	13
Ogółem	2207	379	376	212



■ Zarejestrowani „napływ”

■ Wyłączeni z ewidencji „odpływ”

■ w tym podjęcia pracy

INFORMACJA SYGNALNA O SYTUACJI NA RYNKU PRACY
W POWIECIE JAWORSKIM W MIESIĄCU WRZEŚNIU 2017 ROKU
STOPA BEZROBOCIA W MIESIĄCU WRZEŚNIU 2017 ROKU

*Departament Pracy i Warunków Życia COIS Warszawa ustalił ostateczną liczbę pracujących poza rolnictwem indywidualnym według powiatów na koniec 2016 r. i skorygował stopę bezrobocia od grudnia 2015 r. do sierpnia 2016 r.

WOJEWÓDZTWO, PODREGIONY I POWIATY	IX	X	XI	XII	I	II	III	IV	V	VI	VII	VII	VIII	IX
	2016	2016	2016	2016	2017	2017	2017	2017	2017	2017	2017	2017	2017	2017
POLSKA	8,3	8,2	8,2	8,3	8,6	8,5	8,1	7,7	7,4	7,4	7	7	7	6,8
DOLNOŚLĄSKIE	7,3	7,2	7,2	7,3	7,6	7,5	7,2	6,9	6,6	6,3	6,3	6,2	6,2	6,2
podregion jeleniogórski	9,7	9,5	9,7	10	10,3	10,2	9,8	9,3	8,8	8,5	8,2	8,1	8,1	8,1
Bolesławiecki	5,7	5,5	5,6	5,9	6,3	6,1	5,7	5,3	5,2	5	4,8	4,6	4,6	4,8
Jaworski	14,6	14,5	15	15,8	16,8	16,7	16,1	15,1	14,4	13,7	13,8	13,8	13,8	13,8
Jeleniogórski	11,4	11,1	11,2	11,5	11,4	11,4	10,9	10,5	10,1	9,9	9,7	9,5	9,5	9,3
Kamiennogórski	10	9,9	9,9	10,3	11,2	10,7	10,7	9,8	8,8	7,8	7,9	7,9	7,9	7,6
Lubański	11,3	11,1	11,1	11,5	12,1	12	11,4	11,1	10,6	10,3	9,5	9,4	9,4	9,4
Lwówecki	16,6	16,3	16,8	16,9	17,1	17,1	16,7	16	15,7	14,9	14,3	14,3	14,3	14
Zgorzelecki	7,7	7,3	7,7	7,6	7,7	7,8	7,4	7	6,7	6,4	5,9	6	6	6,1
Złotoryjski	18,2	18,2	18,6	19	19,5	19,1	18,7	17,7	16,9	16,6	16,4	16,3	16,3	16,2
m. Jelenia Góra	4,5	4,4	4,2	4,6	4,7	4,8	4,2	4,1	3,8	3,6	3,4	3,5	3,5	3,3
Podregion legnicko-głogowski	8,4	8,2	8,1	8,2	8,6	8,4	8,1	7,7	7,5	7,3	7,4	7,5	7,5	7,4
Głogowski	11,2	10,8	10,3	10,3	10,5	10,7	10,3	10,1	9,9	9,6	9,7	9,8	9,8	9,9
Górowski	19,2	18,4	17,9	18,5	19,4	18,9	18,3	17	16,3	15,9	15,7	15,8	15,8	15,9
Legnicki	13,7	13,6	13,4	13,4	13,9	13,6	13,3	12,9	12,8	12,5	12,6	12,3	12,3	12,3
Lubiński	5,6	5,5	5,8	6	6,4	6,2	6	5,5	5,2	5,1	5,4	5,3	5,3	5,3
Polkowicki	5,6	5,5	5,5	5,8	6,1	5,9	5,5	5,1	4,9	4,7	4,7	4,7	4,7	4,6
m. Legnica	6,6	6,5	6,4	6,4	6,7	6,5	6,4	6,1	6	5,8	6	6,3	6,3	6,1
Podregion wałbrzyski	11,7	11,6	11,6	11,8	12,3	12,1	11,7	11,1	10,5	10	9,8	9,9	9,9	9,7
Dzierżoniowski	10	10	10	10	10,6	10,6	10,3	9,6	9	8,3	8,1	8,1	8,1	8
Kłodzki	16,8	16,7	16	16,2	16,4	16	15,7	14,8	14,1	13,6	13,3	13,2	13,2	13,3
Świdnicki	7,8	7,8	8,2	8,6	9,3	9,1	8,5	7,9	7,6	7,2	7,1	7,1	7,1	6,9
Wałbrzyski	18,1	18,5	18,5	19,3	20	19,9	19,1	18,4	16,5	15,8	15,2	15,2	15,2	14,9
Ząbkowicki	13,6	13,3	13,7	13,9	14,6	14,7	14,3	13,5	12,6	12,4	12,3	12,2	12,2	11,9
m. Wałbrzych	9,1	8,9	8,8	9	9,2	9,1	8,9	8,6	8,3	8,1	7,9	8	8	7,9
Podregion wrocławski	7,2	7,1	7,2	7,3	7,6	7,5	7,2	7	6,7	6,5	6,5	6,3	6,3	6,2
Milicki	10,4	10,2	9,9	10,1	10,4	10,3	9,7	9,1	8,6	8,2	8,4	8,2	8,2	7,8
Oleśnicki	8,1	7,9	8	8	8,6	8,4	8,2	7,8	7,4	6,9	7	6,9	6,9	6,9
Oławski	7	6,8	6,9	7,1	7,3	7,2	6,8	6,7	6,5	6,2	6,4	6,4	6,4	6,2
Strzelicki	12,4	12,2	12,3	12,3	13,1	13,1	12,7	12,5	12,1	12,1	11,9	11,9	11,9	11,3
Średzki	7,4	7,2	7,4	7,5	7,6	7,5	7,3	7,1	6,7	6,5	6,5	6,3	6,3	6,4
Trzebnicki	8,2	8,1	8,1	8,1	8,6	8,6	8,1	7,9	7,6	7,3	7,3	7,1	7,1	7
Wołowski	13,5	13,9	14,5	14,9	15,3	15,3	14,7	14,1	13,8	13,5	13,1	12,7	12,7	12,5
Wrocławski	3	2,9	2,9	2,9	2,9	2,9	2,8	2,7	2,7	2,6	2,5	2,4	2,4	2,3
Podregion m. Wrocław	3	2,9	2,8	2,8	2,8	2,8	2,8	2,7	2,7	2,6	2,5	2,4	2,4	2,4
m. Wrocław	3	2,9	2,8	2,8	2,8	2,8	2,8	2,7	2,7	2,6	2,5	2,4	2,4	2,4