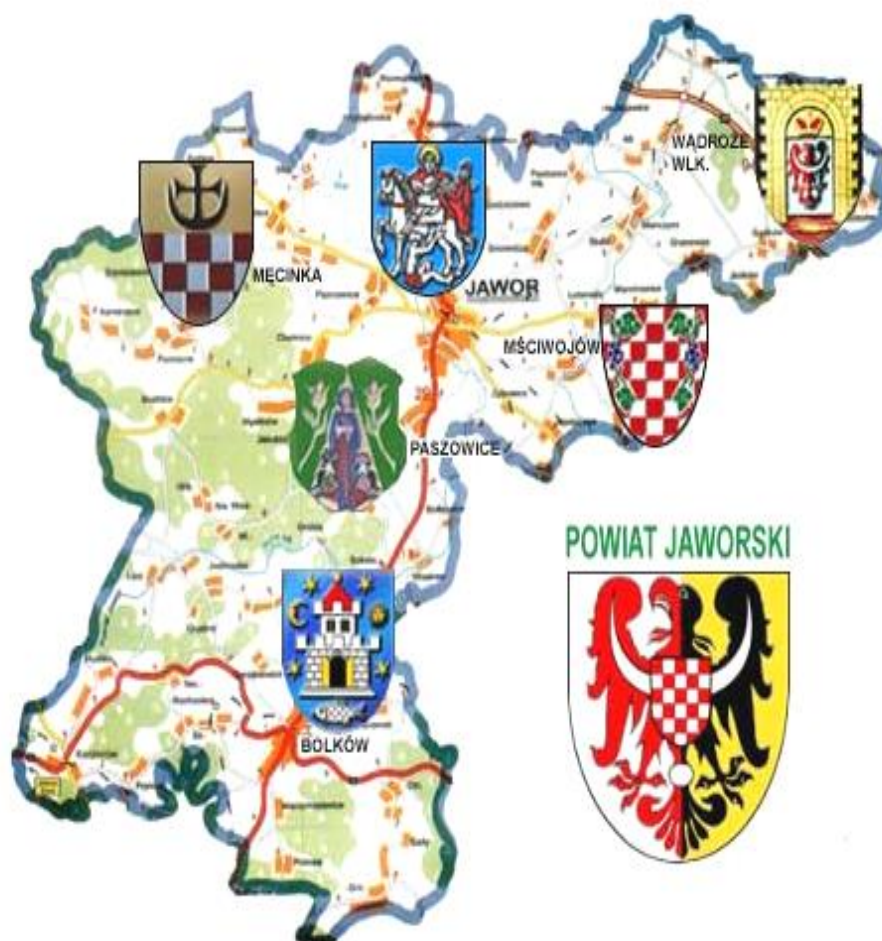




POWIATOWY URZĄD PRACY W JAWORZE

Informacja

RYNEK PRACY POWIATU JAWORSKIEGO W MIESIĄCU STYCZNIU 2017 ROKU



Informacja sygnałna

JAWOR, LUTY 2017

INFORMACJA SYGNALNA O SYTUACJI NA RYNKU PRACY
W POWIECIE JAWORSKIM W MIESIĄCU STYCZNIU 2017 ROKU

1. W miesiącu styczniu 2017 r. zanotowano w powiecie jaworskim wzrost liczby osób pozostających bez pracy. Liczba zarejestrowanych bezrobotnych zwiększyła się w porównaniu do stanu z miesiąca poprzedniego o 213 osób tj. o 7,7%. Na koniec okresu sprawozdawczego w ewidencji urzędu pozostawało 2757 osób.
2. W miesiącu sprawozdawczym zarejestrowało się 409 osób bezrobotnych. Po raz kolejny zarejestrowało się 361 osób. Osoby zarejestrowane po raz pierwszy stanowiły 11,7%. Najliczniejszą grupę rejestrujących się stanowiły osoby do 30 roku życia – 161 osób (w tym 84 osoby do 25 roku życia) oraz osoby, które w okresie ostatnich dwóch lat pozostawały w rejestrze urzędu pracy łącznie przez okres ponad 12 miesięcy – 97 osób, a do 50 roku życia 88 osób.
3. W miesiącu styczniu 2017 r. z ewidencji bezrobotnych wyłączono 196 osób bezrobotnych. Pracę podjęło 89 osób, z tego 80 pracę stałą. Do odbycia stażu skierowano 3 osoby, natomiast z powodu braku gotowości do podjęcia pracy wyłączono z ewidencji 40 osób.
4. W końcu miesiąca sprawozdawczego bezrobotni posiadający prawo do zasiłku w liczbie 506 osób, stanowili blisko 18,4% ogółu bezrobotnych. Wśród osób nowo zarejestrowanych warunki uzasadniające przyznanie prawa do zasiłku spełniało 112 osób. W analogicznym okresie roku 2016 liczba osób z prawem do zasiłku wynosiła 548.
5. W miesiącu styczniu do urzędu pracy zgłosiło się 84 osoby bezrobotne do 25 roku życia, wyrejestrowało się natomiast 49 osób, w tym z powodu podjęcia pracy 19 osób oraz 2 osoby z tytułu rozpoczęcia stażu. Według stanu w końcu miesiąca sprawozdawczego, w ewidencji urzędu pozostawały 382 osoby bezrobotne w tej kategorii wiekowej, tj. 13,9% ogółu bezrobotnych. W analogicznym okresie roku 2016 liczba bezrobotnych w tej kategorii wynosiła 373 osoby.
6. W styczniu br. zarejestrowanych zostało 161 osób bezrobotnych do 30 roku życia, wyrejestrowało się natomiast 78 osób, w tym z powodu podjęcia pracy 37 osób oraz 2 osoby z tytułu rozpoczęcia stażu. Według stanu w końcu miesiąca sprawozdawczego, w ewidencji urzędu pozostawało 737 osób bezrobotnych w tej kategorii wiekowej, tj. 26,7% ogółu bezrobotnych.
7. W końcu miesiąca sprawozdawczego bezrobotni powyżej 50 roku życia w liczbie 815 osób stanowili 29,6% bezrobotnych ogółem. Napływ do bezrobocia w tej kategorii wyniósł w tym okresie 88 osób. W omawianym okresie 37 osób zostało wyrejestrowanych, z tego 16 osób podjęło pracę. W analogicznym okresie roku 2016 liczba bezrobotnych w tej kategorii wynosiła 959 osób.
8. Liczba osób długotrwale bezrobotnych, tj. pozostających w rejestrach urzędu pracy łącznie przez ponad 12 miesięcy w okresie ostatnich dwóch lat, kształtowała się na poziomie 1442 osób, a ich udział w ogólnej liczbie bezrobotnych wynosił 52,3%. W wyniku działań, skierowanych do tej grupy bezrobotnych w miesiącu styczniu, pracę podjęło 27 osób. W analogicznym okresie roku 2016 w rejestrach urzędu pozostawało 1653 osoby długotrwale bezrobotne.
9. W miesiącu styczniu w lepszej sytuacji na rynku pracy znajdowały się osoby zamieszkałe na wsi. Liczba zarejestrowanych bezrobotnych zamieszkałych w mieście zwiększyła się o 116 osób, tj. o 4,6%, natomiast na wsi zwiększyła się o 97 osób tj. o 3,8%. Udział tej kategorii bezrobotnych w ogólnej liczbie bezrobotnych w końcu miesiąca wynosił odpowiednio 50,3% (w mieście) i 49,7% (na wsi). Należy dodać, że w analogicznym okresie roku 2016, udział tych populacji w liczbach bezwzględnych wynosił odpowiednio 1502 (miasto) i 1523 (wieś).

INFORMACJA SYGNALNA O SYTUACJI NA RYNKU PRACY
W POWIECIE JAWORSKIM W MIESIĄCU STYCZNIU 2017 ROKU

10. W miesiącu styczniu korzystniej przedstawiała się sytuacja kobiet. Bezrobocie wśród mężczyzn zwiększyło się o 154 osoby, a bezrobotni w tej kategorii stanowili 50,4% ogółu zarejestrowanych, natomiast bezrobocie wśród kobiet zwiększyło się o 59 osób i stanowiło to 49,6% ogółu zarejestrowanych.
11. Współczynnik płynności rynku pracy (tj. liczba osób bezrobotnych, które podjęły pracę do liczby osób nowo zarejestrowanych) w miesiącu styczniu 2017 r. ukształtował się na poziomie 21,8% W poprzednich miesiącach współczynnik płynności rynku pracy wynosił odpowiednio:

listopad 37,2%, grudzień 34,5%
12. W miesiącu styczniu 2017 r. do urzędu pracy pracodawcy zgłosili 125 ofert zatrudnienia, w tym 53 oferty dotyczyło pracy subsydiowanej. Zakłady z sektora prywatnego zgłosiły 79,2% wszystkich ofert pracy.
13. W styczniu 2017 r. do doradcy zawodowego zgłosiły się 22 osoby bezrobotne i poszukujące pracy.

Przeprowadzono 5 rozmów doradczych, na których poruszana była m.in. tematyka związana z kierunkiem poszukiwania zatrudnienia, pomocą w utworzeniu dokumentów aplikacyjnych i sposobami rozwiązywania problemów dotyczących osoby bezrobotne.

Do zadań realizowanych przez doradcę zawodowego należy również indywidualna i grupowa informacja zawodowa. W opisywanym miesiącu ogółem 13 osób skorzystało z formy indywidualnej. Dotyczyła ona różnorodnych zagadnień, począwszy od informacji na temat usług świadczonych przez tutejszy Urząd, poprzez szereg informacji dotyczących samego klienta, a skończywszy na informacji o zawodach, sytuacji na lokalnym rynku pracy, zasadach poszukiwania i utrzymywania zatrudnienia.

Wydano również 1 skierowanie na badania lekarskie w celu określenia zdolności do wykonywania konkretnego zawodu.

W ramach porady grupowej Doradca zawodowy przeprowadził 1 spotkanie grupowe pn.: „Jestem zmotywowany/zmotywowana do poszukiwania pracy”. Celem spotkania było nabycie wiedzy i umiejętności w zakresie poszukiwania pracy i wzrost własnej aktywności zawodowej.

14. W miesiącu styczniu 2017r. doradcy klienta skontaktowali się z 70 pracodawcami, w wyniku kontaktu pozyskano 82 miejsca pracy w tym:
 - praca stała – 72 miejsca,
 - staże –10 miejsc,

Do stałej współpracy pozyskano 3 pracodawców.

W omawianym miesiącu zorganizowano giełdę pracy dla APT - ADECCO, która zajmuje się naborem do firmy AMAZON z siedzibą w Bielanach Wrocławskich. Dla powyższej agencji zorganizowano giełdę pracy w siedzibie urzędu w Jaworze. Oferowane stanowisko pracy – pracownik magazynowy. Osoby zainteresowane zatrudnieniem wypełniły kwestionariusze osobowe i otrzymały skierowania na badania lekarskie.

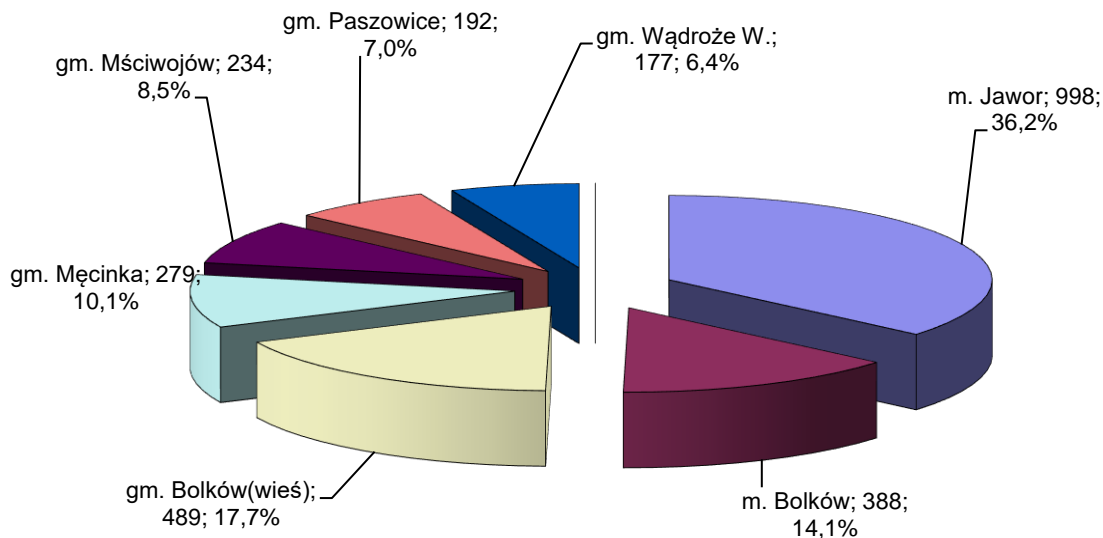
INFORMACJA SYGNALNA O SYTUACJI NA RYNKU PRACY

W POWIECIE JAWORSKIM W MIESIĄCU STYCZNIU 2017 ROKU

W omawianym miesiącu PUP upowszechniał wśród swoich klientów projekt PCKZiU „Wiedza otwiera nowe horyzonty”. Projekt skierowany jest do 46 osób z terenu powiatu jaworskiego w wieku 18-24 lata albo 25-64 lata. W ramach projektu zaproponowano udział w szkoleniach: z języka angielskiego, j. niemieckiego i zajęcia komputerowe.

15. Na finansowanie programów rynku pracy w miesiącu styczniu 2017 r. wydatkowano kwotę 217,9 tys. zł.
16. Stopa bezrobocia w powiecie jaworskim na koniec miesiąca grudnia ukształtowała się na poziomie 15,8% ludności aktywnej zawodowo. Stopy bezrobocia w województwie dolnośląskim oraz w kraju ukształtowały się na poziomie 7,3 % i 8,3%.
17. Liczba bezrobotnych:

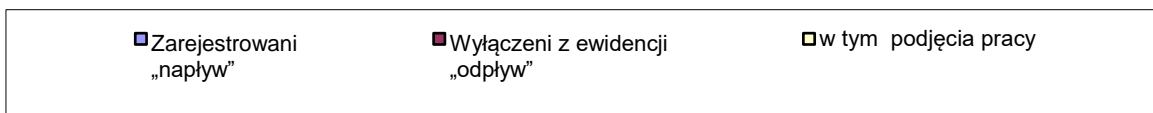
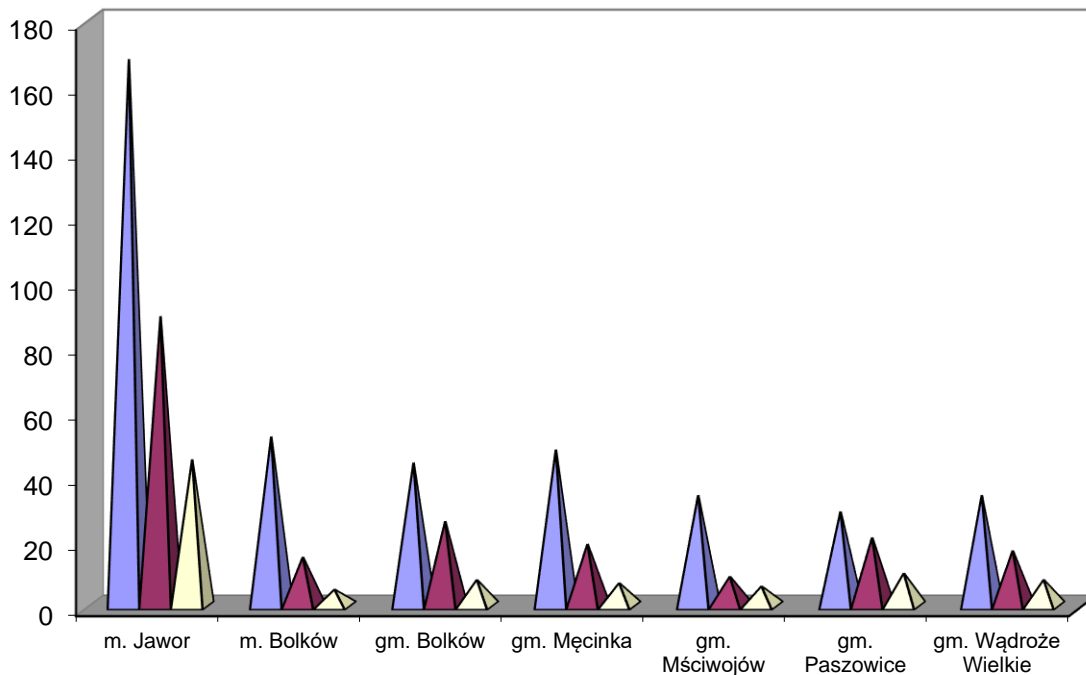
| Gmina | 2016 r. Październik | 2016 r. Listopad | 2016 r. Grudzień | Bezrobotni w miesiącu styczniu 2017 roku. | | |
|-------------------------|------------------------|---------------------|---------------------|---|---------------------------|----------------------------------|
| | | | | 2017 r. Styczeń | Przyrost(+) Spadek (-) | Dynamika 31.01.2017 = 100% |
| m. Jawor | 813 | 876 | 919 | 998 | 79 | 108,60 |
| m. Bolków | 319 | 321 | 351 | 388 | 37 | 110,54 |
| gm. Bolków(wieś) | 430 | 450 | 471 | 489 | 18 | 103,82 |
| gm. Męcinka | 239 | 240 | 250 | 279 | 29 | 111,60 |
| gm. Mściwojów | 181 | 196 | 209 | 234 | 25 | 111,96 |
| gm. Paszowice | 167 | 165 | 184 | 192 | 8 | 104,35 |
| gm. Wądroże W. | 140 | 144 | 160 | 177 | 17 | 110,63 |
| Powiat razem: | 2289 | 2392 | 2544 | 2757 | 213 | 108,37 |



**INFORMACJA SYGNALNA O SYTUACJI NA RYNKU PRACY
W POWIECIE JAWORSKIM W MIESIĄCU STYCZNIU 2017 ROKU**

18. Liczba bezrobotnych „napływ”, „odpływ” wg stanu na dzień 31 stycznia 2017 roku.

| Gmina | stan na koniec m-ca stycznia 2017 r. | Ilość | | |
|----------------------------|--------------------------------------|-------------------------|--------------------------------|----------------------|
| | | Zarejestrowani „napływ” | Wyłączeni z ewidencji „odpływ” | w tym podjęcia pracy |
| m. Jawor | 998 | 168 | 89 | 45 |
| m. Bolków | 388 | 52 | 15 | 5 |
| gm. Bolków | 489 | 44 | 26 | 8 |
| gm. Męcinka | 279 | 48 | 19 | 7 |
| gm. Mściwojów | 234 | 34 | 9 | 6 |
| gm. Paszowice | 192 | 29 | 21 | 10 |
| gm. Wądroże Wielkie | 177 | 34 | 17 | 8 |
| Ogółem | 2757 | 409 | 196 | 89 |



INFORMACJA SYGNALNA O SYTUACJI NA RYNKU PRACY
W POWIECIE JAWORSKIM W MIESIĄCU STYCZNIU 2017 ROKU
STOPA BEZROBOCIA W MIESIĄCU GRUDNIU 2016 ROKU

*Departament Pracy i Warunków Życia COIS Warszawa ustalił ostateczną liczbę pracujących poza rolnictwem indywidualnym według powiatów na koniec 2016 r. i skorygował stopę bezrobocia od grudnia 2015 r. do sierpnia 2016 r.

| WOJEWÓDZTWO, PODREGIONY I POWIATY | XI | XII | I | II | III | IV | V | VI | VII | VIII | IX | X | XI | XII |
|--------------------------------------|-------------|-------------|-------------|-------------|-------------|-------------|-------------|-------------|-------------|-------------|-------------|-------------|-------------|-------------|
| | 2015 | 2015 | 2016 | 2016 | 2016 | 2016 | 2016 | 2016 | 2016 | 2016 | 2016 | 2016 | 2016 | 2016 |
| POLSKA | 9,6 | 9,8 | 10,2 | 10,2 | 9,9 | 9,4 | 9,1 | 8,7 | 8,5 | 8,4 | 8,3 | 8,2 | 8,2 | 8,3 |
| DOLNOŚLĄSKIE | 8,5 | 8,6 | 8,9 | 9,0 | 8,8 | 8,4 | 8,0 | 7,7 | 7,5 | 7,4 | 7,3 | 7,2 | 7,2 | 7,3 |
| podregion jeleniogórski | 11,5 | 11,6 | 12,2 | 12,3 | 11,9 | 11,3 | 10,8 | 10,3 | 10,0 | 9,9 | 9,7 | 9,5 | 9,7 | 10,0 |
| Bolesławiecki | 7,5 | 7,6 | 8,0 | 8,1 | 7,7 | 6,9 | 6,4 | 6,0 | 5,8 | 5,8 | 5,7 | 5,5 | 5,6 | 5,9 |
| Jaworski | 16,2 | 17,0 | 18,4 | 18,4 | 17,7 | 16,5 | 15,8 | 15,1 | 14,8 | 14,8 | 14,6 | 14,5 | 15,0 | 15,8 |
| Jeleniogórski | 13,0 | 12,9 | 13,0 | 13,1 | 12,9 | 12,5 | 12,2 | 11,7 | 11,5 | 11,3 | 11,4 | 11,1 | 11,2 | 11,5 |
| Kamienogórski | 11,6 | 11,9 | 12,7 | 12,7 | 12,8 | 11,9 | 11,1 | 10,3 | 9,9 | 10,0 | 10,0 | 9,9 | 9,9 | 10,3 |
| Lubański | 14,1 | 14,2 | 14,8 | 15,1 | 14,8 | 14,3 | 13,9 | 13,2 | 12,6 | 12,0 | 11,3 | 11,1 | 11,1 | 11,5 |
| Lwówecki | 19,4 | 19,4 | 19,9 | 19,9 | 19,7 | 18,7 | 18,1 | 17,6 | 17,3 | 16,9 | 16,6 | 16,3 | 16,8 | 16,9 |
| Zgorzelecki | 8,9 | 8,8 | 9,3 | 9,4 | 9,4 | 9,1 | 9,1 | 8,5 | 8,2 | 7,9 | 7,7 | 7,3 | 7,7 | 7,6 |
| Złotoryjski | 20,4 | 21,1 | 22,4 | 22,3 | 21,7 | 20,5 | 19,4 | 18,8 | 18,7 | 18,6 | 18,2 | 18,2 | 18,6 | 19,0 |
| m. Jelenia Góra | 5,7 | 5,6 | 5,9 | 6,1 | 5,3 | 5,2 | 5,0 | 4,5 | 4,5 | 4,4 | 4,5 | 4,4 | 4,2 | 4,6 |
| Podregion legnicko-głogowski | 9,5 | 9,6 | 9,9 | 9,9 | 9,6 | 9,2 | 8,9 | 8,7 | 8,5 | 8,4 | 8,4 | 8,2 | 8,1 | 8,2 |
| Głogowski | 12,3 | 12,2 | 12,7 | 13,1 | 13,1 | 12,7 | 12,1 | 11,8 | 11,5 | 11,4 | 11,2 | 10,8 | 10,3 | 10,3 |
| Górowski | 21,0 | 22,3 | 23,0 | 22,4 | 21,7 | 20,6 | 20,0 | 19,4 | 19,1 | 18,8 | 19,2 | 18,4 | 17,9 | 18,5 |
| Legnicki | 14,7 | 14,9 | 15,5 | 15,3 | 15,1 | 14,6 | 14,2 | 13,9 | 13,7 | 13,7 | 13,7 | 13,6 | 13,4 | 13,4 |
| Lubiński | 6,7 | 7,0 | 7,4 | 7,2 | 7,0 | 6,5 | 6,4 | 6,1 | 6,0 | 5,8 | 5,6 | 5,5 | 5,8 | 6,0 |
| Polkowicki | 6,3 | 6,6 | 6,7 | 6,5 | 6,3 | 5,8 | 5,7 | 5,6 | 5,5 | 5,5 | 5,6 | 5,5 | 5,5 | 5,8 |
| m. Legnica | 7,5 | 7,2 | 7,5 | 7,5 | 7,4 | 7,2 | 6,8 | 6,6 | 6,6 | 6,6 | 6,6 | 6,5 | 6,4 | 6,4 |
| Podregion wałbrzyski | 13,5 | 13,9 | 14,5 | 14,7 | 14,4 | 13,8 | 13,1 | 12,6 | 12,2 | 11,8 | 11,7 | 11,6 | 11,6 | 11,8 |
| Dzierżoniowski | 11,6 | 11,8 | 12,6 | 13,0 | 13,1 | 12,8 | 11,7 | 11,0 | 10,6 | 10,3 | 10,0 | 10,0 | 10,0 | 10,0 |
| Kłodzki | 19,8 | 20,0 | 20,2 | 20,4 | 20,2 | 19,2 | 18,7 | 17,8 | 17,3 | 17,0 | 16,8 | 16,7 | 16,0 | 16,2 |
| Świdnicki | 9,1 | 9,9 | 10,6 | 10,7 | 10,0 | 9,3 | 8,8 | 8,4 | 8,1 | 7,8 | 7,8 | 7,8 | 8,2 | 8,6 |
| Wałbrzyski | 20,9 | 21,6 | 23,1 | 23,2 | 22,7 | 22,1 | 21,1 | 20,2 | 19,2 | 18,7 | 18,1 | 18,5 | 18,5 | 19,3 |
| Ząbkowicki | 14,4 | 15,3 | 15,9 | 16,4 | 16,3 | 15,7 | 14,6 | 14,4 | 14,0 | 13,8 | 13,6 | 13,3 | 13,7 | 13,9 |
| m. Wałbrzych | 10,3 | 10,4 | 10,9 | 10,9 | 10,7 | 10,6 | 10,2 | 9,9 | 9,5 | 9,2 | 9,1 | 8,9 | 8,8 | 9,0 |
| Podregion wrocławski | 8,1 | 8,3 | 8,7 | 8,6 | 8,5 | 8,1 | 7,8 | 7,5 | 7,5 | 7,4 | 7,2 | 7,1 | 7,2 | 7,3 |
| Milicki | 11,7 | 12,2 | 12,8 | 12,8 | 12,1 | 11,6 | 11,0 | 10,5 | 10,6 | 10,6 | 10,4 | 10,2 | 9,9 | 10,1 |
| Oleśnicki | 10,0 | 9,9 | 10,4 | 10,3 | 10,1 | 9,6 | 9,0 | 8,5 | 8,3 | 8,2 | 8,1 | 7,9 | 8,0 | 8,0 |
| Oławski | 7,6 | 7,9 | 8,1 | 8,1 | 7,9 | 7,7 | 7,4 | 7,2 | 7,3 | 7,3 | 7,0 | 6,8 | 6,9 | 7,1 |
| Strzelicki | 12,8 | 13,2 | 14,4 | 14,3 | 14,4 | 13,9 | 13,6 | 13,4 | 13,4 | 13,1 | 12,4 | 12,2 | 12,3 | 12,3 |
| Średzki | 8,5 | 8,4 | 8,7 | 8,8 | 8,7 | 8,5 | 8,1 | 8,0 | 7,7 | 7,6 | 7,4 | 7,2 | 7,4 | 7,5 |
| Trzebnicki | 8,7 | 9,2 | 9,6 | 9,6 | 9,4 | 9,1 | 8,7 | 8,4 | 8,2 | 8,3 | 8,2 | 8,1 | 8,1 | 8,1 |
| Wołowski | 14,6 | 15,2 | 15,7 | 15,6 | 15,3 | 14,3 | 14,5 | 13,9 | 13,9 | 13,6 | 13,5 | 13,9 | 14,5 | 14,9 |
| Wrocławski | 3,4 | 3,5 | 3,6 | 3,6 | 3,5 | 3,4 | 3,3 | 3,2 | 3,1 | 3,1 | 3,0 | 2,9 | 2,9 | 2,9 |
| Podregion m. Wrocław | 3,4 | 3,4 | 3,4 | 3,5 | 3,4 | 3,3 | 3,2 | 3,1 | 3,1 | 3,1 | 3,0 | 2,9 | 2,8 | 2,8 |
| m. Wrocław | 3,4 | 3,4 | 3,4 | 3,5 | 3,4 | 3,3 | 3,2 | 3,1 | 3,1 | 3,1 | 3,0 | 2,9 | 2,8 | 2,8 |