



POWIATOWY URZĄD PRACY W JAWORZE

Informacja

RYNEK PRACY POWIATU JAWORSKIEGO W MIESIĄCU SIERPNIU 2017 ROKU



Informacja sygnalna

JAWOR, WRZESIEŃ 2017

INFORMACJA SYGNALNA O SYTUACJI NA RYNKU PRACY W POWIECIE JAWORSKIM W MIESIĄCU SIERPNIU 2017 ROKU

1. W miesiącu sierpniu 2017 r. zanotowano w powiecie jaworskim spadek liczby osób pozostających bez pracy. Liczba zarejestrowanych bezrobotnych zmniejszyła się w porównaniu do stanu z miesiąca poprzedniego o 2 osoby tj. o 0,1%. Na koniec okresu sprawozdawczego w ewidencji urzędu pozostawało 2204 osoby.
2. W miesiącu sprawozdawczym zarejestrowały się 283 osoby bezrobotne. Po raz kolejny zarejestrowało się 240 osób. Osoby zarejestrowane po raz pierwszy stanowiły 15,2%. Najliczniejszą grupę rejestrujących się stanowiły osoby do 30 roku życia – 124 osoby (w tym 72 osoby do 25 roku życia) oraz osoby, które w okresie ostatnich dwóch lat pozostawały w rejestrze urzędu pracy łącznie przez okres ponad 12 miesięcy – 81 osób, a do 50 roku życia 46 osób.
3. W miesiącu sierpniu 2017 r. z ewidencji bezrobotnych wyłączono 285 osób bezrobotnych. Pracę podjęło 132 osoby, z tego 111 pracą stałą. Do odbycia stażu skierowano 15 osób, natomiast z powodu braku gotowości do podjęcia pracy wyłączono z ewidencji 66 osób.
4. W końcu miesiąca sprawozdawczego bezrobotni posiadający prawo do zasiłku w liczbie 392 osób, stanowili blisko 17,8% ogółu bezrobotnych. Wśród osób nowo zarejestrowanych warunki uzasadniające przyznanie prawa do zasiłku spełniało 45 osób. W analogicznym okresie roku 2016 liczba osób z prawem do zasiłku wynosiła 389.
5. W miesiącu sierpniu do urzędu pracy zgłosiło się 72 osoby bezrobotne do 25 roku życia, wyrejestrowało się natomiast 61 osób, w tym z powodu podjęcia pracy 31 osób oraz 5 osób z tytułu rozpoczęcia stażu. Według stanu w końcu miesiąca sprawozdawczego, w ewidencji urzędu pozostawało 256 osób bezrobotnych w tej kategorii wiekowej, tj. 11,6% ogółu bezrobotnych. W analogicznym okresie roku 2016 liczba bezrobotnych w tej kategorii wynosiła 286 osób.
6. W sierpniu br. zarejestrowane zostały 124 osoby bezrobotne do 30 roku życia, wyrejestrowało się natomiast 108 osób, w tym z powodu podjęcia pracy 56 osób oraz 11 osób z tytułu rozpoczęcia stażu. Według stanu w końcu miesiąca sprawozdawczego, w ewidencji urzędu pozostawało 566 osób bezrobotnych w tej kategorii wiekowej, tj. 25,7% ogółu bezrobotnych.
7. W końcu miesiąca sprawozdawczego bezrobotni powyżej 50 roku życia w liczbie 667 osób stanowili 30,3% bezrobotnych ogółem. Napływ do bezrobocia w tej kategorii wyniósł w tym okresie 46 osób. W omawianym okresie 48 osób zostało wyrejestrowanych, z tego 15 osób podjęło pracę. W analogicznym okresie roku 2016 liczba bezrobotnych w tej kategorii wynosiła 730 osób.
8. Liczba osób długotrwale bezrobotnych, tj. pozostających w rejestrach urzędu pracy łącznie przez ponad 12 miesięcy w okresie ostatnich dwóch lat, kształtowała się na poziomie 1218 osób, a ich udział w ogólnej liczbie bezrobotnych wynosił 55,3%. W wyniku działań, skierowanych do tej grupy bezrobotnych w miesiącu sierpniu, pracę podjęło 41 osób. W analogicznym okresie roku 2016 w rejestrach urzędu pozostawało 1297 osób długotrwale bezrobotne.
9. W miesiącu sierpniu w lepszej sytuacji na rynku pracy znajdowały się osoby zamieszkałe w mieście. Liczba zarejestrowanych bezrobotnych zamieszkałych w mieście zmniejszyła się o 2 osoby, tj. o 0,1%, natomiast na wsi nie uległa zmianie. Udział tej kategorii bezrobotnych w ogólnej liczbie bezrobotnych w końcu miesiąca wynosił odpowiednio 50,9% (w mieście) i 49,1% (na wsi). Należy dodać, że w analogicznym okresie roku 2016, udział tych populacji w liczbach bezwzględnych wynosił odpowiednio 1180 (miasto) i 1156 (wieś).

INFORMACJA SYGNALNA O SYTUACJI NA RYNKU PRACY

W POWIECIE JAWORSKIM W MIESIĄCU SIERPNIU 2017 ROKU

10. W miesiącu sierpniu korzystniej przedstawiała się sytuacja mężczyzn. Bezrobocie wśród mężczyzn zmniejszyło się o 17 osób, a bezrobotni w tej kategorii stanowili 45,4% ogółu zarejestrowanych, natomiast bezrobocie wśród kobiet zwiększyło się o 15 osób i stanowiło to 54,6% ogółu zarejestrowanych.

11. Współczynnik płynności rynku pracy (tj. liczba osób bezrobotnych, które podjęły pracę do liczby osób nowo zarejestrowanych) w miesiącu sierpniu 2017 r. ukształtował się na poziomie 46,6%. W poprzednich miesiącach współczynnik płynności rynku pracy wynosił odpowiednio:

maj - 64,2%, czerwiec - 51,2%, lipiec - 40,6%

12. W miesiącu sierpniu 2017 r. do urzędu pracy pracodawcy zgłosili 126 ofert zatrudnienia, w tym 45 ofert dotyczyło pracy subsydiowanej. Zakłady z sektora prywatnego zgłosiły 84,1% wszystkich ofert pracy.

13. W sierpniu 2017 r., ze środków Funduszu Pracy (w ramach algorytmu) skierowano na szkolenie wskazane ogółem 1 osobę bezrobotną, o tematyce:
- Kurs prawa jazdy kat. C z Kwalifikacją Wstępną Przyspieszoną – 1 osoba.

W ramach bonu szkoleniowego, ze środków Unii Europejskiej w ramach Europejskiego Funduszu Społecznego Program Operacyjny Wiedza Edukacja Rozwój (PO WER), Oś Priorytetowa I: Osoby młode na rynku pracy. Działanie: 1.1 Wsparcie osób młodych bez pracy na regionalnym rynku pracy. Poddziałanie: 1.1.2 Wsparcie udzielane z Inicjatywy na rzecz zatrudnienia ludzi młodych. Tytuł projektu: Aktywizacja osób młodych pozostających bez pracy w powiecie jaworskim (III), skierowano 4 osoby bezrobotne (do 30 roku życia).

Tematyka szkoleń:

- Kurs prawa jazdy kat. C, Kwalifikacja Wstępną Przyspieszoną – 3 osoby,
- Spawanie stali niestopowych elektrodą topliwą w osłonie gazów aktywnych (MAG) IS-P/TFW-FM1-135 i spawanie stali niestopowych elektrodą nietopliwą w osłonie gazów obojętnych (TIG) IS-P/T-FW-1-141 – 1 osoba,

oraz 3 osoby bezrobotne na szkolenia wskazane, ze środków Europejskiego Funduszu Społecznego w ramach Regionalnego Programu Operacyjnego Województwa Dolnośląskiego na lata 2014 -2020 (RPO) – Tytuł projektu: „Zwiększenie szans na zatrudnienie osób z terenu powiatu jaworskiego, które znajdują się w szczególnej sytuacji na rynku pracy”.

Tematyka szkoleń:

- Kurs prawa jazdy kat. C z Kwalifikacją Wstępną Przyspieszoną – 1 osoba,
- Kierowca wózków jezdniowych z napędem silnikowym i bezpieczna wymiana butli gazowych – 2 osoby.

Ponadto, w sierpniu 2017 r. podpisano umowy i wydano 4 osobom bezrobotnym (do 30 roku życia), bon zasiedleniowy, finansowany ze środków Unii Europejskiej w ramach Europejskiego Funduszu Społecznego Program Operacyjny Wiedza Edukacja Rozwój (PO WER), Oś Priorytetowa I: Osoby młode na rynku pracy. Działanie: 1.1 Wsparcie osób młodych bez pracy na regionalnym rynku pracy. Poddziałanie: 1.1.2 Wsparcie udzielane z Inicjatywy na rzecz zatrudnienia ludzi młodych. Tytuł projektu: Aktywizacja osób młodych pozostających bez pracy w powiecie jaworskim (III).

14. W miesiącu sierpniu 2017 r. w Powiatowym Urzędzie Pracy w Jaworze osobom bezrobotnym udzielono 2 dotacji na rozpoczęcie działalności gospodarczej na łączną kwotę 46.500,00 zł.

Z pracodawcami zawarto 1 umowę o refundację kosztów wyposażenia stanowiska pracy dla skierowanego bezrobotnego, na łączną kwotę 23.000,00 zł. Utworzono 1 miejsce pracy.

INFORMACJA SYGNALNA O SYTUACJI NA RYNKU PRACY
W POWIECIE JAWORSKIM W MIESIĄCU SIERPNIU 2017 ROKU

15. W miesiącu sierpniu 2017r. doradcy klienta skontaktowali się z 70 pracodawcami, w wyniku kontaktu pozyskano 90 miejsc pracy w tym:

- praca stała – 75 miejsc,
- staże –15 miejsc

Do stałej współpracy pozyskano 3 pracodawców.

W omawianym miesiącu zorganizowano 2 giełdy pracy:

ADECCO - APT, która zajmuje się naborem do firmy AMAZON z siedzibą w Bielanach Wrocławskich. Dla powyższej agencji zorganizowano giełdę pracy w siedzibie urzędu w Jaworze. Oferowane stanowisko pracy – pracownik magazynowy. Osoby zainteresowane zatrudnieniem wypełniły kwestionariusze osobowe i otrzymały skierowania na badania lekarskie.

Sklep Ogólnospożywczy Zofia Kępa z siedzibą w Bolkowie. Dla powyższej firmy zorganizowano giełdę pracy w Klubie Integracji Społecznej w Bolkowie. Oferowane stanowisko pracy – sprzedawca (uzupełnienie oferty pracy w ramach refundacji wynagrodzenia 30-). Na spotkanie zaproszone zostały osoby z terenu Bolkowa, 2 określiły chęć podjęcia zatrudnienia.

16. W sierpniu 2017 r. do doradcy zawodowego zgłosiło się 18 osób bezrobotnych i poszukujących pracy.

Przeprowadzono 8 rozmów doradczych, na których poruszana była m.in. tematyka związana z kierunkiem poszukiwania zatrudnienia, pomocą w utworzeniu dokumentów aplikacyjnych i sposobami rozwiązywania problemów dotyczących osoby bezrobotne.

Do zadań realizowanych przez doradcę zawodowego należy również indywidualna i grupowa informacja zawodowa. W opisywanym miesiącu 10 osób zarejestrowanych i niezarejestrowanych skorzystało z formy indywidualnej. Dotyczyła ona różnorodnych zagadnień, począwszy od informacji na temat usług świadczonych przez tutejszy Urząd, poprzez szereg informacji dotyczących samego klienta, a skończywszy na informacji o zawodach, sytuacji na lokalnym rynku pracy, zasadach poszukiwania i utrzymywania zatrudnienia.

Wydano również 3 skierowania na badania lekarskie w celu określenia zdolności do wykonywania konkretnego zawodu.

Wykonano 4 testy określające predyspozycje zawodowe między innymi w celu ustalenia środowiska pracy i możliwości dalszego rozwoju.

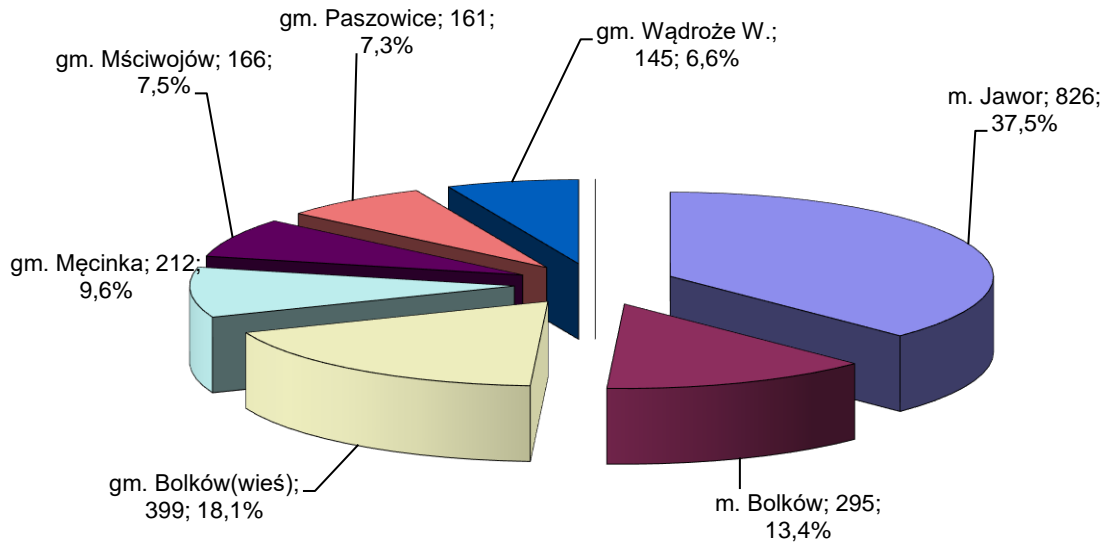
17. Na finansowanie programów rynku pracy w miesiącu sierpniu 2017 r. wydatkowano kwotę 801,5 tys zł. w sumie od początku roku wydano 5316,5 tys zł.

18. Stopa bezrobocia w powiecie jaworskim na koniec miesiąca sierpnia ukształtowała się na poziomie 13,8% ludności aktywnej zawodowo. Stopy bezrobocia w województwie dolnośląskim oraz w kraju ukształtowały się na poziomie 6,3 % i 7%.

**INFORMACJA SYGNALNA O SYTUACJI NA RYNKU PRACY
W POWIECIE JAWORSKIM W MIESIĄCU SIERPNIU 2017 ROKU**

19. Liczba bezrobotnych:

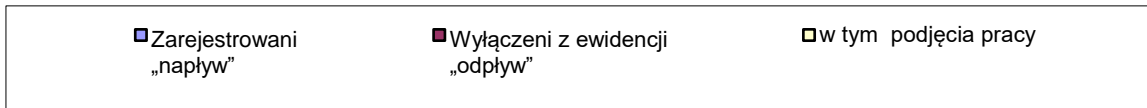
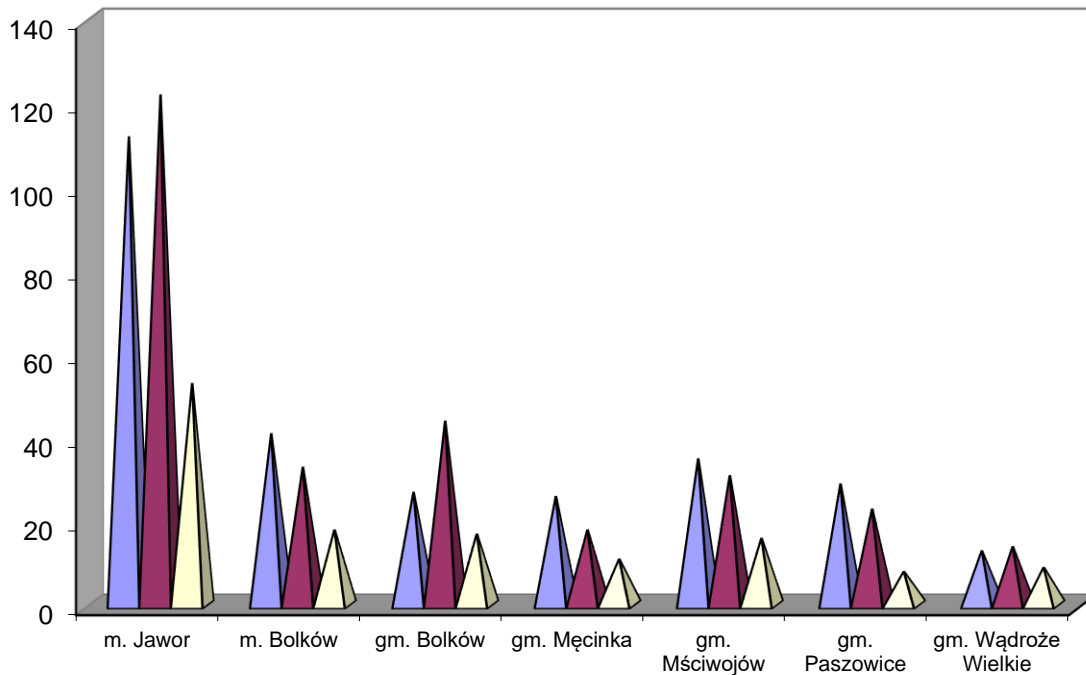
Gmina	2017 r. Maj	2017 r. Czerwiec	2017 r. Lipiec	Bezrobotni w miesiącu sierpniu 2017 roku.		
				2017 r. Sierpień	Przyrost(+) Spadek (-)	Dynamika 31.08.2017 = 100%
m. Jawor	853	814	836	826	-10	98,80
m. Bolków	317	291	287	295	8	102,79
gm. Bolków(wieś)	432	421	416	399	-17	95,91
gm. Męcinka	209	196	204	212	8	103,92
gm. Mściwojów	182	168	162	166	4	102,47
gm. Paszowice	170	162	155	161	6	103,87
gm. Wądroże W.	139	140	146	145	-1	99,32
Powiat razem:	2302	2192	2206	2204	-2	99,91



**INFORMACJA SYGNALNA O SYTUACJI NA RYNKU PRACY
W POWIECIE JAWORSKIM W MIESIĄCU SIERPNIU 2017 ROKU**

20. Liczba bezrobotnych „napływ”, „odpływ” wg stanu na dzień 31 sierpnia 2017 roku.

Gmina	stan na koniec m-ca sierpnia 2017 r.	Ilość		
		Zarejestrowani „napływ”	Wyłączeni z ewidencji „odpływ”	w tym podjęcia pracy
m. Jawor	826	112	122	53
m. Bolków	295	41	33	18
gm. Bolków	399	27	44	17
gm. Męcinka	212	26	18	11
gm. Mściwojów	166	35	31	16
gm. Paszowice	161	29	23	8
gm. Wądroże Wielkie	145	13	14	9
Ogółem	2204	283	285	132



INFORMACJA SYGNALNA O SYTUACJI NA RYNKU PRACY
W POWIECIE JAWORSKIM W MIESIĄCU SIERPNIU 2017 ROKU
STOPA BEZROBOCIA W MIESIĄCU SIERPNIU 2017 ROKU

*Departament Pracy i Warunków Życia COIS Warszawa ustalił ostateczną liczbę pracujących poza rolnictwem indywidualnym według powiatów na koniec 2016 r. i skorygował stopę bezrobocia od grudnia 2015 r. do sierpnia 2016 r.

WOJEWÓDZTWO, PODREGIONY I POWIATY	VI	VII	VIII	IX	X	XI	XII	I	II	III	IV	V	VI	VII
	2016	2016	2016	2016	2016	2016	2016	2017	2017	2017	2017	2017	2017	2017
POLSKA	8,7	8,5	8,4	8,3	8,2	8,2	8,3	8,6	8,5	8,1	7,7	7,4	7,4	7
DOLNOŚLĄSKIE	7,7	7,5	7,4	7,3	7,2	7,2	7,3	7,6	7,5	7,2	6,9	6,6	6,3	6,3
podregion jeleniogórski	10,3	10	9,9	9,7	9,5	9,7	10	10,3	10,2	9,8	9,3	8,8	8,5	8,2
Bolesławiecki	6	5,8	5,8	5,7	5,5	5,6	5,9	6,3	6,1	5,7	5,3	5,2	5	4,8
Jaworski	15,1	14,8	14,8	14,6	14,5	15	15,8	16,8	16,7	16,1	15,1	14,4	13,8	13,8
Jeleniogórski	11,7	11,5	11,3	11,4	11,1	11,2	11,5	11,4	11,4	10,9	10,5	10,1	9,9	9,7
Kamiennogórski	10,3	9,9	10	10	9,9	9,9	10,3	11,2	10,7	10,7	9,8	8,8	7,8	7,9
Lubański	13,2	12,6	12	11,3	11,1	11,1	11,5	12,1	12	11,4	11,1	10,6	10,3	9,5
Lwówecki	17,6	17,3	16,9	16,6	16,3	16,8	16,9	17,1	17,1	16,7	16	15,7	14,9	14,3
Zgorzelecki	8,5	8,2	7,9	7,7	7,3	7,7	7,6	7,7	7,8	7,4	7	6,7	6,4	5,9
Złotoryjski	18,8	18,7	18,6	18,2	18,2	18,6	19	19,5	19,1	18,7	17,7	16,9	16,6	16,4
m. Jelenia Góra	4,5	4,5	4,4	4,5	4,4	4,2	4,6	4,7	4,8	4,2	4,1	3,8	3,6	3,4
Podregion legnicko-głogowski	8,7	8,5	8,4	8,4	8,2	8,1	8,2	8,6	8,4	8,1	7,7	7,5	7,3	7,4
Głogowski	11,8	11,5	11,4	11,2	10,8	10,3	10,3	10,5	10,7	10,3	10,1	9,9	9,6	9,7
Górowski	19,4	19,1	18,8	19,2	18,4	17,9	18,5	19,4	18,9	18,3	17	16,3	15,9	15,7
Legnicki	13,9	13,7	13,7	13,7	13,6	13,4	13,4	13,9	13,6	13,3	12,9	12,8	12,5	12,6
Lubiński	6,1	6	5,8	5,6	5,5	5,8	6	6,4	6,2	6	5,5	5,2	5,1	5,4
Polkowicki	5,6	5,5	5,5	5,6	5,5	5,5	5,8	6,1	5,9	5,5	5,1	4,9	4,7	4,7
m. Legnica	6,6	6,6	6,6	6,6	6,5	6,4	6,4	6,7	6,5	6,4	6,1	6	5,8	6
Podregion wałbrzyski	12,6	12,2	11,8	11,7	11,6	11,6	11,8	12,3	12,1	11,7	11,1	10,5	10	9,8
Dzierżoniowski	11	10,6	10,3	10	10	10	10	10,6	10,6	10,3	9,6	9	8,3	8,1
Kłodzki	17,8	17,3	17	16,8	16,7	16	16,2	16,4	16	15,7	14,8	14,1	13,6	13,3
Świdnicki	8,4	8,1	7,8	7,8	7,8	8,2	8,6	9,3	9,1	8,5	7,9	7,6	7,2	7,1
Wałbrzyski	20,2	19,2	18,7	18,1	18,5	18,5	19,3	20	19,9	19,1	18,4	16,5	15,8	15,2
Ząbkowicki	14,4	14	13,8	13,6	13,3	13,7	13,9	14,6	14,7	14,3	13,5	12,6	12,4	12,3
m. Wałbrzych	9,9	9,5	9,2	9,1	8,9	8,8	9	9,2	9,1	8,9	8,6	8,3	8,1	7,9
Podregion wrocławski	7,5	7,5	7,4	7,2	7,1	7,2	7,3	7,6	7,5	7,2	7	6,7	6,5	6,5
Milicki	10,5	10,6	10,6	10,4	10,2	9,9	10,1	10,4	10,3	9,7	9,1	8,6	8,2	8,4
Oleśnicki	8,5	8,3	8,2	8,1	7,9	8	8	8,6	8,4	8,2	7,8	7,4	6,9	7
Oławski	7,2	7,3	7,3	7	6,8	6,9	7,1	7,3	7,2	6,8	6,7	6,5	6,2	6,4
Strzelicki	13,4	13,4	13,1	12,4	12,2	12,3	12,3	13,1	13,1	12,7	12,5	12,1	12,1	11,9
Średzki	8	7,7	7,6	7,4	7,2	7,4	7,5	7,6	7,5	7,3	7,1	6,7	6,5	6,5
Trzebnicki	8,4	8,2	8,3	8,2	8,1	8,1	8,1	8,6	8,6	8,1	7,9	7,6	7,3	7,3
Wołowski	13,9	13,9	13,6	13,5	13,9	14,5	14,9	15,3	15,3	14,7	14,1	13,8	13,5	13,1
Wrocławski	3,2	3,1	3,1	3	2,9	2,9	2,9	2,9	2,9	2,8	2,7	2,7	2,6	2,5
Podregion m. Wrocław	3,1	3,1	3,1	3	2,9	2,8	2,8	2,8	2,8	2,8	2,7	2,7	2,6	2,5
m. Wrocław	3,1	3,1	3,1	3	2,9	2,8	2,8	2,8	2,8	2,8	2,7	2,7	2,6	2,5