



POWIATOWY URZĄD PRACY W JAWORZE

Informacja

RYNEK PRACY POWIATU JAWORSKIEGO W MIESIĄCU CZERWCU 2017 ROKU



Informacja sygnałna

JAWOR, LIPIEC 2017

INFORMACJA SYGNALNA O SYTUACJI NA RYNKU PRACY
W POWIECIE JAWORSKIM W MIESIĄCU CZERWIEC 2017 ROKU

1. W miesiącu czerwcu 2017 r. zanotowano w powiecie jaworskim spadek liczby osób pozostających bez pracy. Liczba zarejestrowanych bezrobotnych zmniejszyła się w porównaniu do stanu z miesiąca poprzedniego o 110 osób tj. o 5,0%. Na koniec okresu sprawozdawczego w ewidencji urzędu pozostawało 2192 osoby.
2. W miesiącu sprawozdawczym zarejestrowało się 248 osób bezrobotnych. Po raz kolejny zarejestrowały się 204 osoby. Osoby zarejestrowane po raz pierwszy stanowiły 17,7%. Najliczniejszą grupę rejestrujących się stanowiły osoby do 30 roku życia – 102 osoby (w tym 59 osób do 25 roku życia) oraz osoby, które w okresie ostatnich dwóch lat pozostawały w rejestrze urzędu pracy łącznie przez okres ponad 12 miesięcy – 87 osób, a do 50 roku życia 45 osób.
3. W miesiącu czerwcu 2017 r. z ewidencji bezrobotnych wyłączono 358 osób bezrobotnych. Pracę podjęło 127 osób, z tego 94 pracę stałą. Do odbycia stażu skierowano 48 osób, natomiast z powodu braku gotowości do podjęcia pracy wyłączono z ewidencji 76 osób.
4. W końcu miesiąca sprawozdawczego bezrobotni posiadający prawo do zasiłku w liczbie 378 osób, stanowili blisko 17,2% ogółu bezrobotnych. Wśród osób nowo zarejestrowanych warunki uzasadniające przyznanie prawa do zasiłku spełniało 46 osób. W analogicznym okresie roku 2016 liczba osób z prawem do zasiłku wynosiła 409.
5. W miesiącu czerwcu do urzędu pracy zgłosiło się 59 osób bezrobotnych do 25 roku życia, wyrejestrowało się natomiast 89 osób, w tym z powodu podjęcia pracy 31 osób oraz 15 osób z tytułu rozpoczęcia stażu. Według stanu w końcu miesiąca sprawozdawczego, w ewidencji urzędu pozostawały 253 osoby bezrobotne w tej kategorii wiekowej, tj. 11,5% ogółu bezrobotnych. W analogicznym okresie roku 2016 liczba bezrobotnych w tej kategorii wynosiła 282 osoby.
6. W czerwcu br. zarejestrowane zostały 102 osoby bezrobotne do 30 roku życia, wyrejestrowało się natomiast 141 osób, w tym z powodu podjęcia pracy 54 osoby oraz 23 osoby z tytułu rozpoczęcia stażu. Według stanu w końcu miesiąca sprawozdawczego, w ewidencji urzędu pozostawały 544 osoby bezrobotne w tej kategorii wiekowej, tj. 24,8% ogółu bezrobotnych.
7. W końcu miesiąca sprawozdawczego bezrobotni powyżej 50 roku życia w liczbie 685 osób stanowili 31,3% bezrobotnych ogółem. Napływ do bezrobocia w tej kategorii wyniósł w tym okresie 45 osób. W omawianym okresie 60 osób zostały wyrejestrowanych, z tego 23 osoby podjęły pracę. W analogicznym okresie roku 2016 liczba bezrobotnych w tej kategorii wynosiła 776 osób.
8. Liczba osób długotrwale bezrobotnych, tj. pozostających w rejestrach urzędu pracy łącznie przez ponad 12 miesięcy w okresie ostatnich dwóch lat, kształtowała się na poziomie 1251 osób, a ich udział w ogólnej liczbie bezrobotnych wynosił 57,1%. W wyniku działań, skierowanych do tej grupy bezrobotnych w miesiącu czerwcu, pracę podjęło 29 osób. W analogicznym okresie roku 2016 w rejestrach urzędu pozostawało 1348 osób długotrwale bezrobotne.
9. W miesiącu czerwcu w lepszej sytuacji na rynku pracy znajdowały się osoby zamieszkałe w mieście. Liczba zarejestrowanych bezrobotnych zamieszkałych w mieście zmniejszyła się o 65 osób, tj. o 2,8%, natomiast na wsi zmniejszyła się o 45 osób tj. o 2,0%. Udział tej kategorii bezrobotnych w ogólnej liczbie bezrobotnych w końcu miesiąca wynosił odpowiednio 50,4% (w mieście) i 49,6% (na wsi). Należy dodać, że w analogicznym okresie roku 2016, udział tych populacji w liczbach bezwzględnych wynosił odpowiednio 1196 (miasto) i 1207 (wieś).

INFORMACJA SYGNALNA O SYTUACJI NA RYNKU PRACY

W POWIECIE JAWORSKIM W MIESIĄCU CZERWIEC 2017 ROKU

10. W miesiącu czerwcu korzystniej przedstawiała się sytuacja mężczyzn. Bezrobocie wśród mężczyzn zmniejszyło się o 84 osoby, a bezrobotni w tej kategorii stanowili 47,1% ogółu zarejestrowanych, natomiast bezrobocie wśród kobiet zmniejszyło się o 26 osób i stanowiło to 52,9% ogółu zarejestrowanych.
11. Współczynnik płynności rynku pracy (tj. liczba osób bezrobotnych, które podjęły pracę do liczby osób nowo zarejestrowanych) w miesiącu czerwcu 2017 r. ukształtował się na poziomie 51,2%. W poprzednich miesiącach współczynnik płynności rynku pracy wynosił odpowiednio:

marzec 65,0%, kwiecień 75,8%, maj 64,2%

12. W miesiącu czerwcu 2017 r. do urzędu pracy pracodawcy zgłosili 104 oferty zatrudnienia, w tym 57 ofert dotyczyło pracy subsydiowanej. Zakłady z sektora prywatnego zgłosiły 85,6% wszystkich ofert pracy.
13. W czerwcu 2017 r., ze środków Funduszu Pracy (w ramach algorytmu) skierowano na szkolenia ogółem 1 osobę bezrobotną.
Tematyka szkoleń finansowanych ze środków Funduszu Pracy:
Kurs Grooming (strzyżenie kotów i psów – 1 osób, w tym 1 kobieta,

Ponadto, w czerwcu 2017 r. skierowano 1 osobę bezrobotną (do 30 roku życia), na szkolenie wskazane z bonu szkoleniowego, ze środków Unii Europejskiej w ramach Europejskiego Funduszu Społecznego Program Operacyjny Wiedza Edukacja Rozwój (PO WER), Oś Priorytetowa I: Osoby młode na rynku pracy. Działanie: 1.1 Wsparcie osób młodych bez pracy na regionalnym rynku pracy. Poddziałanie: 1.1.2 Wsparcie udzielane z Inicjatywy na rzecz zatrudnienia ludzi młodych. Tytuł projektu: Aktywizacja osób młodych pozostających bez pracy w powiecie jaworskim (III), o tematyce:

Kurs prawa jazdy kat. C z Kwalifikacją Wstępną Przyspieszoną, blok C, CE (z egzaminem zewnętrznym)

Ponadto, w czerwcu 2017 r. wydano 1 osobie bezrobotnej (do 30 roku życia), bon zasiedleniowy, finansowany ze środków Unii Europejskiej w ramach Europejskiego Funduszu Społecznego Program Operacyjny Wiedza Edukacja Rozwój (PO WER), Oś Priorytetowa I: Osoby młode na rynku pracy. Działanie: 1.1 Wsparcie osób młodych bez pracy na regionalnym rynku pracy. Poddziałanie: 1.1.2 Wsparcie udzielane z Inicjatywy na rzecz zatrudnienia ludzi młodych. Tytuł projektu: Aktywizacja osób młodych pozostających bez pracy w powiecie jaworskim (III),

14. W miesiącu czerwcu 2017 r. w Powiatowym Urzędzie Pracy w Jaworze osobom bezrobotnym udzielono 8 dotacji na rozpoczęcie działalności gospodarczej na łączną kwotę 187.500,00 zł.
Z pracodawcami zawarto 1 umowę o refundację kosztów wyposażenia stanowiska pracy dla skierowanego bezrobotnego, na łączną kwotę 23.000,00 zł. Utworzono 1 miejsce pracy.
15. W miesiącu czerwcu 2017r. doradcy klienta skontaktowali się z 90 pracodawcami, w wyniku kontaktu pozyskano 70 miejsc pracy w tym:
- praca stała – 45 miejsc,
 - staże – 25 miejsc

Do stałej współpracy pozyskano 5 pracodawców.

INFORMACJA SYGNALNA O SYTUACJI NA RYNKU PRACY

W POWIECIE JAWORSKIM W MIESIĄCU CZERWIEC 2017 ROKU

W omawianym miesiącu zorganizowano 3 giełdy pracy:

KELVION MACHINE COOLING Sp. z o.o z siedzibą w Świebodzicach. Dla powyższej firmy zorganizowano giełdę pracy w Klubie Integracji Społecznej w Bolkowie. Oferowane stanowisko pracy – operator maszyn. Na spotkanie zaproszone zostały osoby z terenu Bolkowa. Do drugiego etapu rekrutacji zakwalifikowało się 7 osób, które zostały zaproszone bezpośrednio do siedziby firmy.

Bar „Smaczek” z siedzibą w Jaworze. Oferowane stanowisko pracy to pomoc kuchenna. Spotkanie z kandydatami do pracy odbyło się w siedzibie urzędu w Jaworze. Pracodawca przeprowadził rozmowy indywidualne z kandydatami przybyłymi na spotkanie.

OBIDOS- INTERMARCHE z siedzibą w Jaworze. Naboru dokonywano na stanowisko kasjer – sprzedawca. Spotkanie z kandydatami do pracy odbyło się w siedzibie urzędu w Jaworze. Pracodawca przedstawił ogólne informacje dotyczące stanowiska pracy, po czym nastąpiły rozmowy indywidualne z kandydatami do zatrudnienia.

W czerwcu br. odbyło się spotkanie informacyjne z przedstawicielem agencji pracy PROMEDICA24 dotyczące zatrudnienia w Niemczech, w charakterze opiekuna osób starszych. Pracodawca przedstawił szczegółowe informacje uczestnikom spotkania. Będzie kontaktował się osobiście z kandydatami do zatrudnienia informując o ofercie i możliwościach wyjazdu.

16. W czerwcu 2017 r. do doradcy zawodowego zgłosiło się 45 osób bezrobotnych i poszukujących pracy.

Przeprowadzono 29 rozmów doradczych, na których poruszana była m.in. tematyka związana z kierunkiem poszukiwania zatrudnienia, pomocą w utworzeniu dokumentów aplikacyjnych i sposobami rozwiązywania problemów dotyczących osoby bezrobotne.

Do zadań realizowanych przez doradcę zawodowego należy również indywidualna i grupowa informacja zawodowa. W opisywanym miesiącu 12 osób zarejestrowanych i niezarejestrowanych skorzystało z formy indywidualnej. Dotyczyła ona różnorodnych zagadnień, poczynając od informacji na temat usług świadczonych przez tutejszy Urząd, poprzez szereg informacji dotyczących samego klienta, a skończywszy na informacji o zawodach, sytuacji na lokalnym rynku pracy, zasadach poszukiwania i utrzymywania zatrudnienia.

Wydano również 11 skierowań na badania lekarskie w celu określenia zdolności do wykonywania konkretnego zawodu.

Wykonano 10 testów określających predyspozycje zawodowe między innymi w celu ustalenia środowiska pracy i możliwości dalszego rozwoju.

W ramach porady grupowej Doradca zawodowy przeprowadził 1 spotkanie grupowe pn.: „Jestem zmotywowany/zmotywowana do poszukiwania pracy”. Celem spotkania było nabycie wiedzy i umiejętności w zakresie poszukiwania pracy i wzrost własnej aktywności zawodowej. W spotkaniu uczestniczyło 4 osoby bezrobotne.

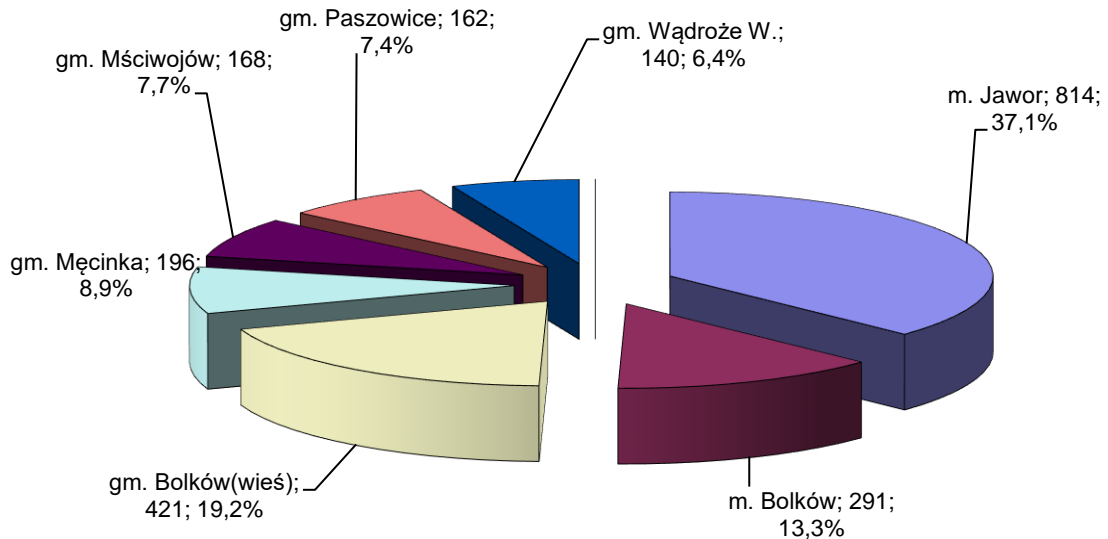
17. Na finansowanie programów rynku pracy w miesiącu czerwcu 2017 r. wydatkowano kwotę 844,3 tys zł. w sumie od początku roku wydano 3764,1 tys zł.

18. Stopa bezrobocia w powiecie jaworskim na koniec miesiąca maja ukształtowała się na poziomie 14,4% ludności aktywnej zawodowo. Stopy bezrobocia w województwie dolnośląskim oraz w kraju ukształtowały się na poziomie 6,6 % i 7,4%.

**INFORMACJA SYGNALNA O SYTUACJI NA RYNKU PRACY
W POWIECIE JAWORSKIM W MIESIĄCU CZERWIEC 2017 ROKU**

19. Liczba bezrobotnych:

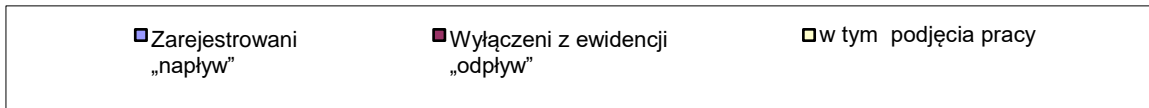
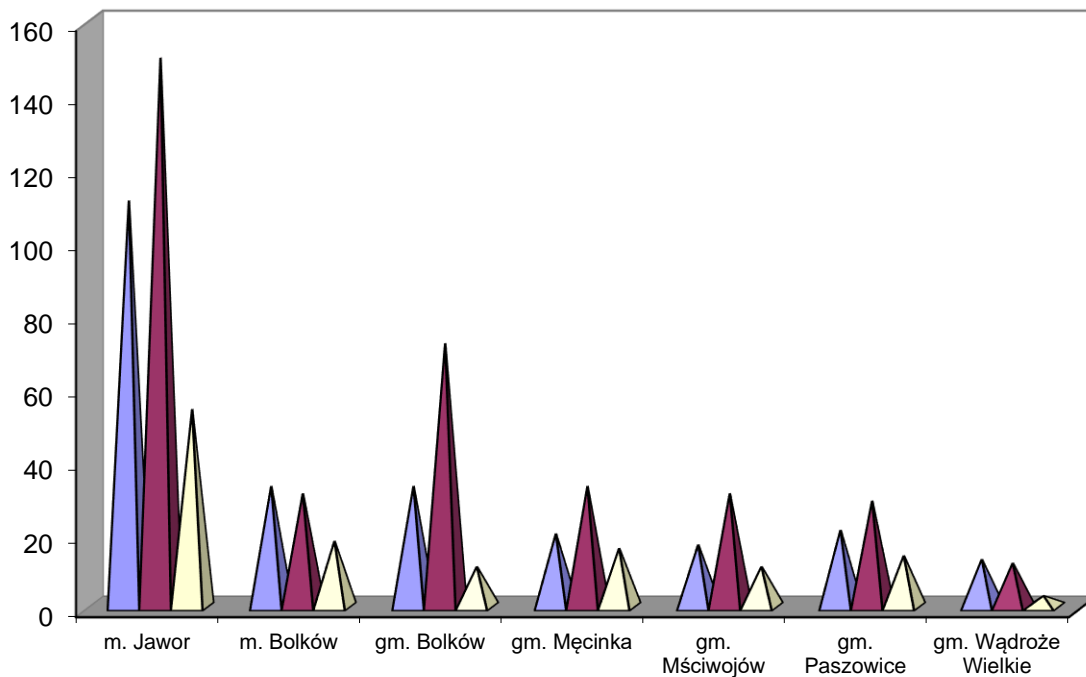
Gmina	2017 r. Marzec	2017 r. Kwiecień	2017 r. Maj	Bezrobotni w miesiącu czerwcu 2017 roku.		
				2017 r. Czerwiec	Przyrost(+) Spadek (-)	Dynamika 30.06.2017 = 100%
m. Jawor	965	928	853	814	-39	95,43
m. Bolków	375	344	317	291	-26	91,80
gm. Bolków(wieś)	466	430	432	421	-11	97,45
gm. Męcinka	249	22	209	196	-13	93,78
gm. Mściwojów	210	196	182	168	-14	92,31
gm. Paszowice	186	173	170	162	-8	95,29
gm. Wądroże W.	175	142	139	140	1	100,72
Powiat razem:	2626	2235	2302	2192	-110	95,22



**INFORMACJA SYGNALNA O SYTUACJI NA RYNKU PRACY
W POWIECIE JAWORSKIM W MIESIĄCU CZERWIEC 2017 ROKU**

20. Liczba bezrobotnych „napływ”, „odpływ” wg stanu na dzień 30 czerwca 2017 roku.

Gmina	stan na koniec m-ca czerwca 2017 r.	Ilość		
		Zarejestrowani „napływ”	Wyłączeni z ewidencji „odpływ”	w tym podjęcia pracy
m. Jawor	814	111	150	54
m. Bolków	291	33	31	18
gm. Bolków	421	33	72	11
gm. Męcinka	196	20	33	16
gm. Mściwojów	168	17	31	11
gm. Paszowice	162	21	29	14
gm. Wądroże Wielkie	140	13	12	3
Ogółem	2192	248	358	127



INFORMACJA SYGNALNA O SYTUACJI NA RYNKU PRACY
W POWIECIE JAWORSKIM W MIESIĄCU CZERWIEC 2017 ROKU
STOPA BEZROBOCIA W MIESIĄCU CZERWCU 2017 ROKU

*Departament Pracy i Warunków Życia COIS Warszawa ustalił ostateczną liczbę pracujących poza rolnictwem indywidualnym według powiatów na koniec 2016 r. i skorygował stopę bezrobocia od grudnia 2015 r. do sierpnia 2016 r.

WOJEWÓDZTWO, PODREGIONY I POWIATY	IV	V	VI	VII	VIII	IX	X	XI	XII	I	II	III	IV	V
	2016	2016	2016	2016	2016	2016	2016	2016	2016	2017	2017	2017	2017	2017
POLSKA	9,4	9,1	8,7	8,5	8,4	8,3	8,2	8,2	8,3	8,6	8,5	8,1	7,7	7,4
DOLNOŚLĄSKIE	8,4	8,0	7,7	7,5	7,4	7,3	7,2	7,2	7,3	7,6	7,5	7,2	6,9	6,6
podregion jeleniogórski	11,3	10,8	10,3	10,0	9,9	9,7	9,5	9,7	10,0	10,3	10,2	9,8	9,3	8,8
Bolesławiecki	6,9	6,4	6,0	5,8	5,8	5,7	5,5	5,6	5,9	6,3	6,1	5,7	5,3	5,2
Jaworski	16,5	15,8	15,1	14,8	14,8	14,6	14,5	15,0	15,8	16,8	16,7	16,1	15,1	14,4
Jeleniogórski	12,5	12,2	11,7	11,5	11,3	11,4	11,1	11,2	11,5	11,4	11,4	10,9	10,5	10,1
Kamiennogórski	11,9	11,1	10,3	9,9	10,0	10,0	9,9	9,9	10,3	11,2	10,7	10,7	9,8	8,8
Lubański	14,3	13,9	13,2	12,6	12,0	11,3	11,1	11,1	11,5	12,1	12,0	11,4	11,1	10,6
Lwówecki	18,7	18,1	17,6	17,3	16,9	16,6	16,3	16,8	16,9	17,1	17,1	16,7	16,0	15,7
Zgorzelecki	9,1	9,1	8,5	8,2	7,9	7,7	7,3	7,7	7,6	7,7	7,8	7,4	7,0	6,7
Złotoryjski	20,5	19,4	18,8	18,7	18,6	18,2	18,2	18,6	19,0	19,5	19,1	18,7	17,7	16,9
m. Jelenia Góra	5,2	5,0	4,5	4,5	4,4	4,5	4,4	4,2	4,6	4,7	4,8	4,2	4,1	3,8
Podregion legnicko-głogowski	9,2	8,9	8,7	8,5	8,4	8,4	8,2	8,1	8,2	8,6	8,4	8,1	7,7	7,5
Głogowski	12,7	12,1	11,8	11,5	11,4	11,2	10,8	10,3	10,3	10,5	10,7	10,3	10,1	9,9
Górowski	20,6	20,0	19,4	19,1	18,8	19,2	18,4	17,9	18,5	19,4	18,9	18,3	17,0	16,3
Legnicki	14,6	14,2	13,9	13,7	13,7	13,7	13,6	13,4	13,4	13,9	13,6	13,3	12,9	12,8
Lubiński	6,5	6,4	6,1	6,0	5,8	5,6	5,5	5,8	6,0	6,4	6,2	6,0	5,5	5,2
Polkowicki	5,8	5,7	5,6	5,5	5,5	5,6	5,5	5,5	5,8	6,1	5,9	5,5	5,1	4,9
m. Legnica	7,2	6,8	6,6	6,6	6,6	6,6	6,5	6,4	6,4	6,7	6,5	6,4	6,1	6,0
Podregion wałbrzyski	13,8	13,1	12,6	12,2	11,8	11,7	11,6	11,6	11,8	12,3	12,1	11,7	11,1	10,5
Dzierżoniowski	12,8	11,7	11,0	10,6	10,3	10,0	10,0	10,0	10,0	10,6	10,6	10,3	9,6	9,0
Kłodzki	19,2	18,7	17,8	17,3	17,0	16,8	16,7	16,0	16,2	16,4	16,0	15,7	14,8	14,1
Świdnicki	9,3	8,8	8,4	8,1	7,8	7,8	7,8	8,2	8,6	9,3	9,1	8,5	7,9	7,6
Wałbrzyski	22,1	21,1	20,2	19,2	18,7	18,1	18,5	18,5	19,3	20,0	19,9	19,1	18,4	16,5
Ząbkowicki	15,7	14,6	14,4	14,0	13,8	13,6	13,3	13,7	13,9	14,6	14,7	14,3	13,5	12,6
m. Wałbrzych	10,6	10,2	9,9	9,5	9,2	9,1	8,9	8,8	9,0	9,2	9,1	8,9	8,6	8,3
Podregion wrocławski	8,1	7,8	7,5	7,5	7,4	7,2	7,1	7,2	7,3	7,6	7,5	7,2	7,0	6,7
Milicki	11,6	11,0	10,5	10,6	10,6	10,4	10,2	9,9	10,1	10,4	10,3	9,7	9,1	8,6
Oleśnicki	9,6	9,0	8,5	8,3	8,2	8,1	7,9	8,0	8,0	8,6	8,4	8,2	7,8	7,4
Oławski	7,7	7,4	7,2	7,3	7,3	7,0	6,8	6,9	7,1	7,3	7,2	6,8	6,7	6,5
Strzelicki	13,9	13,6	13,4	13,4	13,1	12,4	12,2	12,3	12,3	13,1	13,1	12,7	12,5	12,1
Średzki	8,5	8,1	8,0	7,7	7,6	7,4	7,2	7,4	7,5	7,6	7,5	7,3	7,1	6,7
Trzebnicki	9,1	8,7	8,4	8,2	8,3	8,2	8,1	8,1	8,1	8,6	8,6	8,1	7,9	7,6
Wołowski	14,3	14,5	13,9	13,9	13,6	13,5	13,9	14,5	14,9	15,3	15,3	14,7	14,1	13,8
Wrocławski	3,4	3,3	3,2	3,1	3,1	3,0	2,9	2,9	2,9	2,9	2,9	2,8	2,7	2,7
Podregion m. Wrocław	3,3	3,2	3,1	3,1	3,1	3,0	2,9	2,8	2,8	2,8	2,8	2,8	2,7	2,7
m. Wrocław	3,3	3,2	3,1	3,1	3,1	3,0	2,9	2,8	2,8	2,8	2,8	2,8	2,7	2,7