



POWIATOWY URZĄD PRACY W JAWORZE

Informacja

RYNEK PRACY POWIATU JAWORSKIEGO W MIESIĄCU LUTY 2018 ROKU



Informacja sygnałna

JAWOR, MARZEC 2018

INFORMACJA SYGNALNA O SYTUACJI NA RYNKU PRACY

W POWIECIE JAWORSKIM W MIESIĄCU LUTYM 2018 ROKU

1. W miesiącu lutym 2018 r. zanotowano w powiecie jaworskim wzrost liczby osób pozostających bez pracy. Liczba zarejestrowanych bezrobotnych zwiększyła się w porównaniu do stanu z miesiąca poprzedniego o 14 osób tj. o 0,6%. Na koniec okresu sprawozdawczego w ewidencji urzędu pozostawało 2353 osoby.
2. W miesiącu sprawozdawczym zarejestrowało się 285 osób bezrobotnych. Po raz kolejny zarejestrowało się 256 osób. Osoby zarejestrowane po raz pierwszy stanowiły 10,2%. Najliczniejszą grupę rejestrujących się stanowiły osoby do 30 roku życia – 121 osób (w tym 72 osoby do 25 roku życia) oraz osoby, które w okresie ostatnich dwóch lat pozostawały w rejestrze urzędu pracy łącznie przez okres ponad 12 miesięcy – 61 osób, a do 50 roku życia 41 osób.
3. W miesiącu lutym 2018 r. z ewidencji bezrobotnych wyłączono 271 osób bezrobotnych. Pracę podjęło 140 osób, z tego 125 pracę stałą. Do odbycia stażu skierowano 3 osoby, natomiast z powodu braku gotowości do podjęcia pracy wyłączono z ewidencji 59 osób.
4. W końcu miesiąca sprawozdawczego bezrobotni posiadający prawo do zasiłku w liczbie 463 osób, stanowili blisko 19,7% ogółu bezrobotnych. Wśród osób nowo zarejestrowanych warunki uzasadniające przyznanie prawa do zasiłku spełniały 49 osób. W analogicznym okresie roku 2017 liczba osób z prawem do zasiłku wynosiła 555.
5. W miesiącu lutym do urzędu pracy zgłosiło się 72 osoby bezrobotne do 25 roku życia, wyrejestrowały się natomiast 53 osoby, w tym z powodu podjęcia pracy 21 osób oraz 1 osoba z tytułu rozpoczęcia stażu. Według stanu w końcu miesiąca sprawozdawczego, w ewidencji urzędu pozostawały 262 osoby bezrobotne w tej kategorii wiekowej, tj. 11,1% ogółu bezrobotnych. W analogicznym okresie roku 2017 liczba bezrobotnych w tej kategorii wynosiła 374 osoby.
6. W lutym br. zarejestrowanych zostało 121 osób bezrobotnych do 30 roku życia, wyrejestrowały się natomiast 92 osoby, w tym z powodu podjęcia pracy 44 osoby oraz 1 osoba z tytułu rozpoczęcia stażu. Według stanu w końcu miesiąca sprawozdawczego, w ewidencji urzędu pozostawało 608 osób bezrobotnych w tej kategorii wiekowej, tj. 25,8% ogółu bezrobotnych.
7. W końcu miesiąca sprawozdawczego bezrobotni powyżej 50 roku życia w liczbie 679 osób stanowili 28,9% bezrobotnych ogółem. Napływ do bezrobocia w tej kategorii wyniósł w tym okresie 41 osób. W omawianym okresie 53 osoby zostały wyrejestrowane, z tego 27 osób podjęło pracę. W analogicznym okresie roku 2017 liczba bezrobotnych w tej kategorii wynosiła 954 osoby.
8. Liczba osób długotrwale bezrobotnych, tj. pozostających w rejestrach urzędu pracy łącznie przez ponad 12 miesięcy w okresie ostatnich dwóch lat, kształtowała się na poziomie 1192 osób, a ich udział w ogólnej liczbie bezrobotnych wynosił 50,7%. W wyniku działań, skierowanych do tej grupy bezrobotnych w miesiącu lutym, pracę podjęło 27 osób. W analogicznym okresie roku 2017 w rejestrach urzędu pozostawało 1638 osób długotrwale bezrobotne.
9. W miesiącu lutym w lepszej sytuacji na rynku pracy znajdowały się osoby zamieszkałe na wsi. Liczba zarejestrowanych bezrobotnych zamieszkałych w mieście zwiększyła się o 17 osób, tj. o 0,7%, natomiast na wsi zmniejszyła się o 3 osoby tj. o 0,1%. Udział tej kategorii bezrobotnych w ogólnej liczbie bezrobotnych w końcu miesiąca wynosił odpowiednio 50,5% (w mieście) i 49,5% (na wsi). Należy dodać, że w analogicznym okresie roku 2017, udział tych populacji w liczbach bezwzględnych wynosił odpowiednio 1506 (miasto) i 1522 (wieś).

INFORMACJA SYGNALNA O SYTUACJI NA RYNKU PRACY

W POWIECIE JAWORSKIM W MIESIĄCU LUTYM 2018 ROKU

10. W miesiącu lutym korzystniej przedstawiała się sytuacja mężczyzn. Bezrobocie wśród mężczyzn nie uległo zmianie, a bezrobotni w tej kategorii stanowili 47,6% ogółu zarejestrowanych, natomiast bezrobocie wśród kobiet zwiększyło się o 14 osób i stanowiło to 52,4% ogółu zarejestrowanych.
11. Współczynnik płynności rynku pracy (tj. liczba osób bezrobotnych, które podjęły pracę do liczby osób nowo zarejestrowanych) w miesiącu lutym 2018 r. ukształtował się na poziomie 49,1%. W poprzednich miesiącach współczynnik płynności rynku pracy wynosił odpowiednio:
- grudzień – 36,1%, styczeń - 29%**
12. W miesiącu lutym 2018 r. do urzędu pracy pracodawcy zgłosili 200 ofert zatrudnienia, w tym 70 ofert dotyczyło pracy subsydiowanej. Zakłady z sektora prywatnego zgłosiły 86,5% wszystkich ofert pracy.
13. W lutym 2018 r. skierowano 1 osobę bezrobotną na szkolenie wskazane ze środków Europejskiego Funduszu Społecznego w ramach Regionalnego Programu Operacyjnego Województwa Dolnośląskiego na lata 2014 -2020 (RPO) – Tytuł projektu: „Zwiększenie szans na zatrudnienie osób z terenu powiatu jaworskiego, które znajdują się w szczególnej sytuacji na rynku pracy”, o tematyce:
- Kierowca wózków jezdniowych z napędem silnikowym i bezpieczną wymiana butli gazowych - 1 osoba,
 - oraz
 - 3 osoby bezrobotne (do 30 roku życia), na szkolenia wskazane z bonu szkoleniowego, ze środków Unii Europejskiej w ramach Europejskiego Funduszu Społecznego Program Operacyjny Wiedza Edukacja Rozwój (PO WER), Oś Priorytetowa I: *Osoby młode na rynku pracy*. Działanie: 1.1 *Wsparcie osób młodych bez pracy na regionalnym rynku pracy*. Poddziałanie: 1.1.2 *Wsparcie udzielane z Inicjatywy na rzecz zatrudnienia ludzi młodych*. Tytuł projektu: *Aktywizacja osób młodych pozostających bez pracy w powiecie jaworskim (III)*, o tematyce:
 - Prawo jazdy kat. D po C wraz z Kwalifikacją Wstępną Przyspieszoną Uzupełniającą kat. C - 1 osoba bezrobotna,
 - Spawacz podstawowy metodą TIG 141 stal czarna, weryfikacja uprawnień spawalniczych
MAG -1 osoba bezrobotna,
 - Kwalifikacja Wstępną Przyspieszoną przewóz rzeczy - 1 osoba bezrobotna.
14. W miesiącu lutym 2018r. doradcy klienta skontaktowali się z 80 pracodawcami, w wyniku kontaktu pozyskano 160 miejsc pracy w tym:
- praca stała –130 miejsc,
 - staże –30 miejsc

Do stałej współpracy pozyskano nowych 7 pracodawców.

W omawianym miesiącu zorganizowano 2 giełdy pracy:

- Work & People - APT z siedzibą w Legnicy – zatrudnienie w firmie Lear Corporation – SSE Legnica. Oferowane stanowiska pracy to: operator produkcji. Dla powyższej agencji zorganizowano giełdę pracy w siedzibie urzędu w Jaworze. Po przedstawieniu osobom zainteresowanym ogólnych informacji dotyczących firmy i proponowanego stanowiska pracy, pracodawca przeprowadził rozmowy indywidualne z kandydatami zainteresowanymi zatrudnieniem.
- Olivia Polska Sp. z o.o z siedzibą w Jaworze. Oferowane stanowiska pracy – sprzedawca. Spotkanie z kandydatami do pracy odbyło się w siedzibie urzędu w

INFORMACJA SYGNALNA O SYTUACJI NA RYNKU PRACY

W POWIECIE JAWORSKIM W MIESIĄCU LUTYM 2018 ROKU

Jaworze. Pracodawca przeprowadził rozmowy indywidualne z kandydatami przybyłymi na spotkanie.

15. W lutym 2018 r. do doradcy zawodowego zgłosiło się 87 osób bezrobotnych i poszukujących pracy.

Przeprowadzono 49 rozmów doradczych, na których poruszana była m.in. tematyka związana z kierunkiem poszukiwania zatrudnienia, pomocą w utworzeniu dokumentów aplikacyjnych i sposobami rozwiązywania problemów dotyczących osoby bezrobotnej.

Do zadań realizowanych przez doradcę zawodowego należy również indywidualna i grupowa informacja zawodowa. W opisywanym miesiącu 23 osoby zarejestrowane i niezarejestrowane skorzystały z formy indywidualnej. Dotyczyła ona różnorodnych zagadnień, począwszy od informacji na temat usług świadczonych przez tutejszy Urząd, poprzez szereg informacji dotyczących samego klienta, a skończywszy na informacji o zawodach, sytuacji na lokalnym rynku pracy, zasadach poszukiwania i utrzymywania zatrudnienia.

Wydano również 7 skierowań na badania lekarskie w celu określenia zdolności do wykonywania konkretnego zawodu.

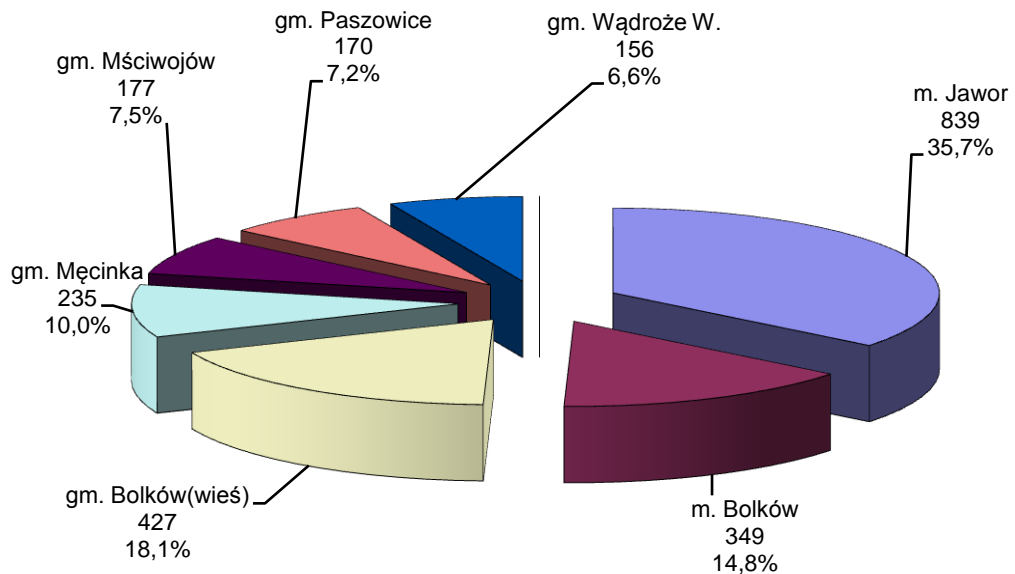
Wykonano 29 testów określających predyspozycje zawodowe między innymi w celu ustalenia środowiska pracy i możliwości dalszego rozwoju.

W ramach porady grupowej Doradca zawodowy przeprowadził 2 spotkania grupowe pn.: „Jestem zmotywowany/zmotywowana do poszukiwania pracy”. Celem szkolenia było nabycie wiedzy i umiejętności w zakresie poszukiwania pracy i wzrost własnej aktywności zawodowej. W spotkaniu uczestniczyło 15 osób bezrobotnych.
16. Na finansowanie programów rynku pracy w miesiącu lutym 2018 r. wydatkowano kwotę 307,3 tys zł. w sumie od początku roku wydano 569,8 tys zł.
17. Stopa bezrobocia w powiecie jaworskim na koniec miesiąca lutego ukształtowała się na poziomie 14,4% ludności aktywnej zawodowo. Stopy bezrobocia w województwie dolnośląskim oraz w kraju ukształtowały się na poziomie 6,0 % i 6,8%.

**INFORMACJA SYGNALNA O SYTUACJI NA RYNKU PRACY
W POWIECIE JAWORSKIM W MIESIĄCU LUTYM 2018 ROKU**

18. Liczba bezrobotnych:

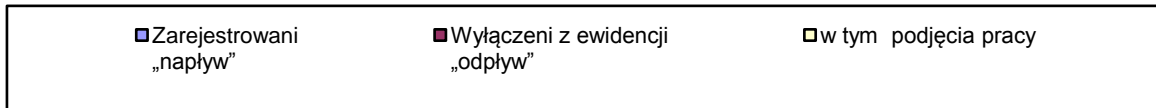
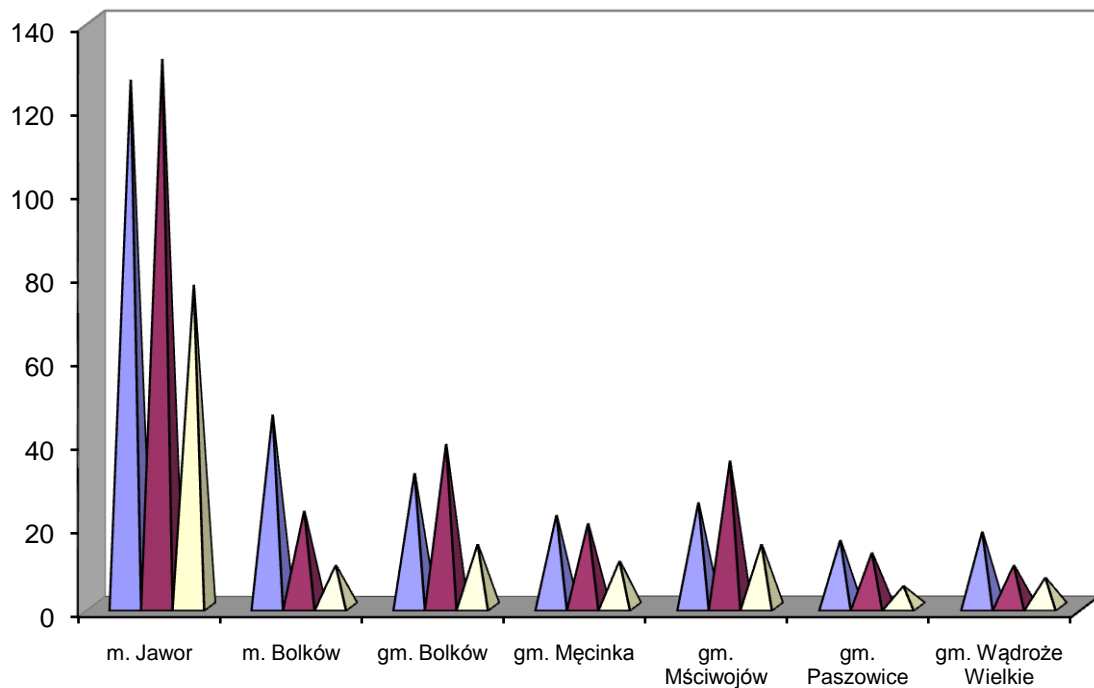
| Gmina | 2017 r. Listopad | 2017 r. Grudzień | 2018 r. Styczeń | Bezrobotni w miesiącu lutym 2018 roku. | | |
|-------------------------|---------------------|---------------------|--------------------|--|---------------------------|----------------------------------|
| | | | | 2018 .r Luty | Przyrost(+) Spadek (-) | Dynamika 28.02.2018 = 100% |
| m. Jawor | 776 | 782 | 844 | 839 | -5 | 99,41 |
| m. Bolków | 277 | 293 | 326 | 349 | 23 | 107,06 |
| gm. Bolków(wieś) | 377 | 396 | 434 | 427 | -7 | 98,39 |
| gm. Męcinka | 200 | 203 | 233 | 235 | 2 | 100,86 |
| gm. Mściwojów | 165 | 176 | 187 | 177 | -10 | 94,65 |
| gm. Paszowice | 160 | 165 | 167 | 170 | 3 | 101,80 |
| gm. Wądroże W. | 137 | 139 | 148 | 156 | 8 | 105,41 |
| Powiat razem: | 2092 | 2154 | 2339 | 2353 | 14 | 100,60 |



**INFORMACJA SYGNALNA O SYTUACJI NA RYNKU PRACY
W POWIECIE JAWORSKIM W MIESIĄCU LUTYM 2018 ROKU**

19. Liczba bezrobotnych „napływ”, „odpływ” wg stanu na dzień 28 lutego 2018 roku.

| Gmina | stan na koniec m-ca lutego 2018 r. | Ilość | | |
|----------------------------|------------------------------------|-------------------------|--------------------------------|----------------------|
| | | Zarejestrowani „napływ” | Wyłączeni z ewidencji „odpływ” | w tym podjęcia pracy |
| m. Jawor | 839 | 126 | 131 | 77 |
| m. Bolków | 349 | 46 | 23 | 10 |
| gm. Bolków | 427 | 32 | 39 | 15 |
| gm. Męcinka | 235 | 22 | 20 | 11 |
| gm. Mściwojów | 177 | 25 | 35 | 15 |
| gm. Paszowice | 170 | 16 | 13 | 5 |
| gm. Wądroże Wielkie | 156 | 18 | 10 | 7 |
| Ogółem | 2353 | 285 | 271 | 140 |



INFORMACJA SYGNALNA O SYTUACJI NA RYNKU PRACY
W POWIECIE JAWORSKIM W MIESIĄCU LUTYM 2018 ROKU
STOPA BEZROBOCIA W MIESIĄCU LUTYM 2018 ROKU

| WOJEWÓDZTWO, PODREGIONY I POWIATY | II | III | IV | V | VI | VII | VII | VIII | IX | X | XI | XII | I | II |
|--------------------------------------|-------------|-------------|-------------|-------------|-------------|-------------|-------------|-------------|-------------|------------|-------------|-------------|-------------|-------------|
| | 2017 | 2017 | 2017 | 2017 | 2017 | 2017 | 2017 | 2017 | 2017 | 2017 | 2017 | 2017 | 2018 | 2018 |
| POLSKA | 8,5 | 8,1 | 7,7 | 7,4 | 7,4 | 7 | 7 | 7 | 6,8 | 6,6 | 6,5 | 6,6 | 6,9 | 6,8 |
| DOLNOŚLĄSKIE | 7,5 | 7,2 | 6,9 | 6,6 | 6,3 | 6,3 | 6,2 | 6,2 | 6,2 | 5,8 | 5,6 | 5,7 | 6 | 6 |
| podregion jeleniogórski | 10,2 | 9,8 | 9,3 | 8,8 | 8,5 | 8,2 | 8,1 | 8,1 | 8,1 | 7,6 | 7,6 | 7,7 | 8 | 8 |
| Bolesławiecki | 6,1 | 5,7 | 5,3 | 5,2 | 5 | 4,8 | 4,6 | 4,6 | 4,8 | 4,2 | 4 | 4,2 | 4,5 | 4,6 |
| Jaworski | 16,7 | 16,1 | 15,1 | 14,4 | 13,7 | 13,8 | 13,8 | 13,8 | 13,8 | 13 | 13,1 | 13,5 | 14,4 | 14,4 |
| Jeleniogórski | 11,4 | 10,9 | 10,5 | 10,1 | 9,9 | 9,7 | 9,5 | 9,5 | 9,3 | 9 | 9 | 9,2 | 9,3 | 9,2 |
| Kamiennogórski | 10,7 | 10,7 | 9,8 | 8,8 | 7,8 | 7,9 | 7,9 | 7,9 | 7,6 | 7,1 | 7,1 | 7,4 | 7,8 | 7,9 |
| Lubański | 12 | 11,4 | 11,1 | 10,6 | 10,3 | 9,5 | 9,4 | 9,4 | 9,4 | 9 | 9,1 | 9,2 | 9,2 | 9,3 |
| Lwówecki | 17,1 | 16,7 | 16 | 15,7 | 14,9 | 14,3 | 14,3 | 14,3 | 14 | 13 | 12,9 | 12,9 | 13,3 | 13,2 |
| Zgorzelecki | 7,8 | 7,4 | 7 | 6,7 | 6,4 | 5,9 | 6 | 6 | 6,1 | 5,6 | 5,5 | 5,3 | 5,5 | 5,4 |
| Złotoryjski | 19,1 | 18,7 | 17,7 | 16,9 | 16,6 | 16,4 | 16,3 | 16,3 | 16,2 | 15,7 | 15,8 | 16 | 16,5 | 16,2 |
| m. Jelenia Góra | 4,8 | 4,2 | 4,1 | 3,8 | 3,6 | 3,4 | 3,5 | 3,5 | 3,3 | 3,2 | 3,2 | 3,6 | 3,6 | 3,7 |
| Podregion legnicko-głogowski | 8,4 | 8,1 | 7,7 | 7,5 | 7,3 | 7,4 | 7,5 | 7,5 | 7,4 | 7,1 | 6,9 | 7 | 7,4 | 7,3 |
| Głogowski | 10,7 | 10,3 | 10,1 | 9,9 | 9,6 | 9,7 | 9,8 | 9,8 | 9,9 | 9,4 | 9,3 | 9,2 | 9,6 | 9,7 |
| Górowski | 18,9 | 18,3 | 17 | 16,3 | 15,9 | 15,7 | 15,8 | 15,8 | 15,9 | 15,7 | 15,8 | 16,5 | 17 | 16,9 |
| Legnicki | 13,6 | 13,3 | 12,9 | 12,8 | 12,5 | 12,6 | 12,3 | 12,3 | 12,3 | 11,8 | 11,5 | 11,6 | 12,2 | 11,8 |
| Lubiński | 6,2 | 6 | 5,5 | 5,2 | 5,1 | 5,4 | 5,3 | 5,3 | 5,3 | 5 | 4,7 | 4,9 | 5,2 | 5,2 |
| Polkowicki | 5,9 | 5,5 | 5,1 | 4,9 | 4,7 | 4,7 | 4,7 | 4,7 | 4,6 | 4,5 | 4,3 | 4,5 | 4,7 | 4,7 |
| m. Legnica | 6,5 | 6,4 | 6,1 | 6 | 5,8 | 6 | 6,3 | 6,3 | 6,1 | 5,7 | 5,5 | 5,5 | 5,7 | 5,7 |
| Podregion wałbrzyski | 12,1 | 11,7 | 11,1 | 10,5 | 10 | 9,8 | 9,9 | 9,9 | 9,7 | 9,2 | 8,9 | 9,2 | 9,6 | 9,6 |
| Dzierżoniowski | 10,6 | 10,3 | 9,6 | 9 | 8,3 | 8,1 | 8,1 | 8,1 | 8 | 7,8 | 7,5 | 7,4 | 8 | 8,1 |
| Kłodzki | 16 | 15,7 | 14,8 | 14,1 | 13,6 | 13,3 | 13,2 | 13,2 | 13,3 | 12,6 | 12 | 12,5 | 12,7 | 12,6 |
| Świdnicki | 9,1 | 8,5 | 7,9 | 7,6 | 7,2 | 7,1 | 7,1 | 7,1 | 6,9 | 6,6 | 6,4 | 6,8 | 7,2 | 7,2 |
| Wałbrzyski | 19,9 | 19,1 | 18,4 | 16,5 | 15,8 | 15,2 | 15,2 | 15,2 | 14,9 | 13,6 | 13,4 | 14 | 15 | 15,2 |
| Ząbkowicki | 14,7 | 14,3 | 13,5 | 12,6 | 12,4 | 12,3 | 12,2 | 12,2 | 11,9 | 11,1 | 11,2 | 11,5 | 12,5 | 12,2 |
| m. Wałbrzych | 9,1 | 8,9 | 8,6 | 8,3 | 8,1 | 7,9 | 8 | 8 | 7,9 | 7,4 | 7,2 | 7,2 | 7,3 | 7,3 |
| Podregion wrocławski | 7,5 | 7,2 | 7 | 6,7 | 6,5 | 6,5 | 6,3 | 6,3 | 6,2 | 5,9 | 5,8 | 5,8 | 6 | 5,9 |
| Milicki | 10,3 | 9,7 | 9,1 | 8,6 | 8,2 | 8,4 | 8,2 | 8,2 | 7,8 | 7,7 | 7,7 | 7,8 | 7,8 | 7,3 |
| Oleśnicki | 8,4 | 8,2 | 7,8 | 7,4 | 6,9 | 7 | 6,9 | 6,9 | 6,9 | 6,6 | 6,2 | 6,1 | 6,6 | 6,6 |
| Oławski | 7,2 | 6,8 | 6,7 | 6,5 | 6,2 | 6,4 | 6,4 | 6,4 | 6,2 | 5,9 | 5,7 | 5,7 | 5,9 | 5,8 |
| Strzelicki | 13,1 | 12,7 | 12,5 | 12,1 | 12,1 | 11,9 | 11,9 | 11,9 | 11,3 | 11 | 10,7 | 11 | 11,4 | 11,4 |
| Średzki | 7,5 | 7,3 | 7,1 | 6,7 | 6,5 | 6,5 | 6,3 | 6,3 | 6,4 | 6,2 | 6,2 | 6,2 | 6,4 | 7,2 |
| Trzebnicki | 8,6 | 8,1 | 7,9 | 7,6 | 7,3 | 7,3 | 7,1 | 7,1 | 7 | 6,6 | 6,6 | 6,6 | 6,8 | 6,7 |
| Wołowski | 15,3 | 14,7 | 14,1 | 13,8 | 13,5 | 13,1 | 12,7 | 12,7 | 12,5 | 12,2 | 12,3 | 12,3 | 12,5 | 12,3 |
| Wrocławski | 2,9 | 2,8 | 2,7 | 2,7 | 2,6 | 2,5 | 2,4 | 2,4 | 2,3 | 2,2 | 2,1 | 2,1 | 2,2 | 2,2 |
| Podregion m. Wrocław | 2,8 | 2,8 | 2,7 | 2,7 | 2,6 | 2,5 | 2,4 | 2,4 | 2,4 | 2,2 | 2,2 | 2,2 | 2,2 | 2,2 |
| m. Wrocław | 2,8 | 2,8 | 2,7 | 2,7 | 2,6 | 2,5 | 2,4 | 2,4 | 2,4 | 2,2 | 2,2 | 2,2 | 2,2 | 2,2 |