



POWIATOWY URZĄD PRACY W JAWORZE

Informacja

RYNEK PRACY POWIATU JAWORSKIEGO W MIESIĄCU WRZESIEŃ 2018 ROKU



Informacja sygnałna

JAWOR, PAŹDZIERNIK 2018

INFORMACJA SYGNALNA O SYTUACJI NA RYNKU PRACY
W POWIECIE JAWORSKIM W MIESIĄCU WRZEŚNIU 2018 ROKU

1. W miesiącu wrześniu 2018 r. zanotowano w powiecie jaworskim spadek liczby osób pozostających bez pracy. Liczba zarejestrowanych bezrobotnych zmniejszyła się w porównaniu do stanu z miesiąca poprzedniego o 105 osób, tj. o 5,8%. Na koniec okresu sprawozdawczego w ewidencji urzędu pozostawało 1802 osoby.
2. W miesiącu sprawozdawczym zarejestrowało się 235 osób bezrobotnych. Po raz kolejny zarejestrowało się 200 osób. Osoby zarejestrowane po raz pierwszy stanowiły 14,9%. Najliczniejszą grupę rejestrujących się stanowiły osoby do 30 roku życia – 99 osób (w tym 63 osoby do 25 roku życia) oraz osoby, które w okresie ostatnich dwóch lat pozostawały w rejestrze urzędu pracy łącznie przez okres ponad 12 miesięcy – 89 osób, a do 50 roku życia 33 osoby.
3. W miesiącu wrześniu 2018 r. z ewidencji bezrobotnych wyłączono 309 osób bezrobotnych. Pracę podjęły 154 osoby, z tego 124 pracę stałą. Do odbycia stażu skierowano 29 osób, natomiast z powodu braku gotowości do podjęcia pracy wyłączono z ewidencji 53 osoby.
4. W końcu miesiąca sprawozdawczego bezrobotni posiadający prawo do zasiłku w liczbie 317 osób, stanowili blisko 17,6% ogółu bezrobotnych. Wśród osób nowo zarejestrowanych warunki uzasadniające przyznanie prawa do zasiłku spełniało 42 osoby. W analogicznym okresie roku 2017 liczba osób z prawem do zasiłku wynosiła 382.
5. W miesiącu wrześniu do urzędu pracy zgłosiły się 63 osoby bezrobotne do 25 roku życia, wyrejestrowały się natomiast 53 osoby, w tym z powodu podjęcia pracy 24 osoby oraz 4 osoby z tytułu rozpoczęcia stażu. Według stanu w końcu miesiąca sprawozdawczego, w ewidencji urzędu pozostawały 222 osoby bezrobotne w tej kategorii wiekowej, tj. 12,3% ogółu bezrobotnych. W analogicznym okresie roku 2017 liczba bezrobotnych w tej kategorii wynosiła 319 osób.
6. We wrześniu br. zarejestrowanych zostało 99 osób bezrobotnych do 30 roku życia, wyrejestrowało się natomiast 97 osób, w tym z powodu podjęcia pracy 50 osób oraz 8 osób z tytułu rozpoczęcia stażu. Według stanu w końcu miesiąca sprawozdawczego, w ewidencji urzędu pozostawało 468 osób bezrobotnych w tej kategorii wiekowej, tj. 26,0% ogółu bezrobotnych.
7. W końcu miesiąca sprawozdawczego bezrobotni powyżej 50 roku życia w liczbie 495 osób stanowili 27,5% bezrobotnych ogółem. Napływ do bezrobocia w tej kategorii wyniósł w tym okresie 33 osoby. W omawianym okresie 67 osób zostało wyrejestrowanych, z tego 23 osoby podjęły pracę. W analogicznym okresie roku 2017 liczba bezrobotnych w tej kategorii wynosiła 716 osób.
8. Liczba osób długotrwale bezrobotnych, tj. pozostających w rejestrach urzędu pracy łącznie przez ponad 12 miesięcy w okresie ostatnich dwóch lat, kształtowała się na poziomie 992 osób, a ich udział w ogólnej liczbie bezrobotnych wyniósł 55,0%. W wyniku działań, skierowanych do tej grupy bezrobotnych w miesiącu wrześniu, pracę podjęły 42 osoby. W analogicznym okresie roku 2017 w rejestrach urzędu pozostawało 1299 osób długotrwale bezrobotnych.
9. W miesiącu wrześniu liczba zarejestrowanych bezrobotnych zmniejszyła się jednakowo w przypadku osób zamieszkałych w mieście jak i na wsi - o 54 osoby tj. o 2,3%. Udział tej kategorii bezrobotnych, w ogólnej liczbie bezrobotnych w końcu miesiąca wynosił odpowiednio 49,9% (w mieście) i 50,1% (na wsi). Należy dodać, że w analogicznym okresie roku 2017, udział tych populacji w liczbach bezwzględnych wyniósł odpowiednio 1165 (miasto) i 1150 (wieś).

INFORMACJA SYGNALNA O SYTUACJI NA RYNKU PRACY
W POWIECIE JAWORSKIM W MIESIĄCU WRZEŚNIU 2018 ROKU

10. W miesiącu wrześniu korzystniej przedstawiała się sytuacja mężczyzn. Bezrobocie wśród mężczyzn zmniejszyło się o 56 osób, a bezrobotni w tej kategorii stanowili 44,0% ogółu zarejestrowanych, natomiast bezrobocie wśród kobiet zmniejszyło się o 49 osób i stanowiło to 56,0% ogółu zarejestrowanych.

11. Współczynnik płynności rynku pracy (tj. liczba osób bezrobotnych, które podjęły pracę do liczby osób nowo zarejestrowanych) w miesiącu wrześniu 2018 r. ukształtował się na poziomie 65,5% W poprzednich miesiącach współczynnik płynności rynku pracy wynosił odpowiednio:

czerwiec – 46,8% lipiec – 37,0%, sierpień – 43,5%

12. W miesiącu wrześniu 2018 r. do urzędu pracy pracodawcy zgłosili 80 ofert zatrudnienia, w tym 32 oferty dotyczyły pracy subsydiowanej. Zakłady z sektora prywatnego zgłosiły 83,8% wszystkich ofert pracy.

13. We wrześniu 2018 r., przy wykorzystaniu środków Europejskiego Funduszu Społecznego w ramach Regionalnego Programu Operacyjnego Województwa Dolnośląskiego na lata 2014 - 2020 (RPO) – Tytuł projektu: „Zwiększenie szans na zatrudnienie osób z terenu powiatu jaworskiego, które znajdują się w szczególnej sytuacji na rynku pracy”, skierowano na szkolenie wskazane (na wniosek) 4 osoby bezrobotne, o tematyce:

- Kierowca wózków jezdniowych z napędem silnikowym i bezpieczną wymianą butli gazowych z egzaminem zewnętrznym UDT.

We wrześniu 2018 r., ze środków Funduszu Pracy (w ramach algorytmu) skierowano na szkolenia ogółem: 2 osoby bezrobotne;

Tematyka szkoleń finansowanych ze środków Funduszu Pracy:

- Kierowca wózków jezdniowych z napędem silnikowym i bezpieczną wymianą butli gazowych z egzaminem zewnętrznym UDT

14. W miesiącu wrześniu 2018 r. w Powiatowym Urzędzie Pracy w Jaworze osobom bezrobotnym udzielono 3 dotacji na rozpoczęcie działalności gospodarczej na łączną kwotę 45.000,00 zł.

Z pracodawcami nie zawarto umów o refundację wyposażenia stanowiska pracy dla skierowanego bezrobotnego.

15. We wrześniu 2018 r. doradcy klienta skontaktowali się z 60 pracodawcami, w wyniku kontaktu pozyskano 57 miejsc pracy w tym:

- praca stała – 52 miejsca,
- staże – 5 miejsc

Do stałej współpracy pozyskano 3 pracodawców.

W omawianym miesiącu odbyło się spotkanie informacyjne z przedstawicielem agencji pracy PROMEDICA24 dotyczące zatrudnienia w Niemczech, w charakterze opiekuna osób starszych. Pracodawca przedstawił szczegółowe informacje uczestnikom spotkania. Będzie kontaktował się osobiście z kandydatami do zatrudnienia informując o ofercie i możliwościach wyjazdu.

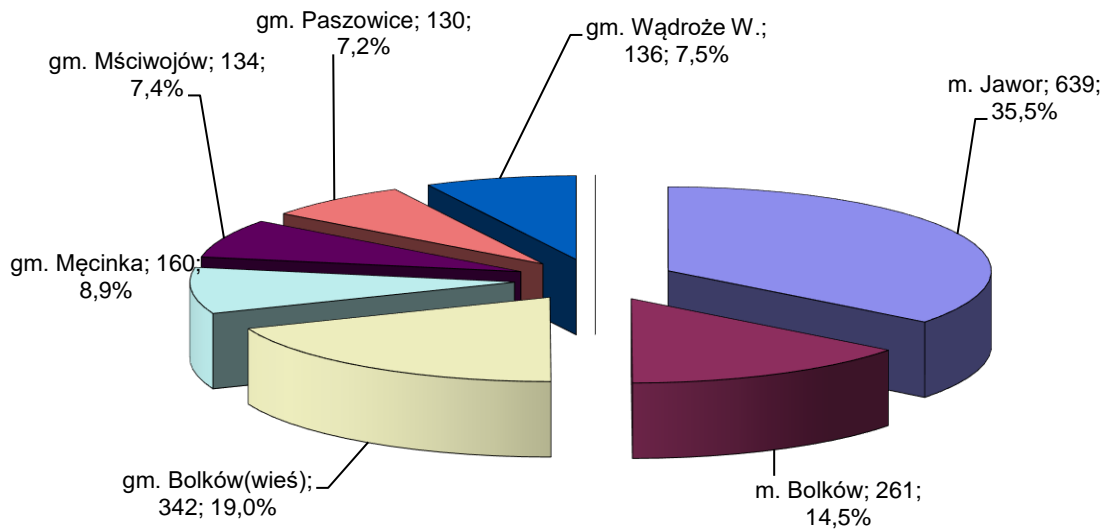
INFORMACJA SYGNALNA O SYTUACJI NA RYNKU PRACY
W POWIECIE JAWORSKIM W MIESIĄCU WRZEŚNIU 2018 ROKU

16. W miesiącu wrześniu 2018r. do doradcy zawodowego zgłosiły się 32 osoby bezrobotne i poszukujące pracy.
- Przeprowadzono 5 rozmów doradczych, na których poruszana była m.in. tematyka związana z kierunkiem poszukiwania zatrudnienia, pomocą w utworzeniu dokumentów aplikacyjnych i sposobami rozwiązywania problemów dotyczących osoby bezrobotnej.
- Do zadań realizowanych przez doradcę zawodowego należy również indywidualna i grupowa informacja zawodowa. W opisywanym miesiącu ogółem 14 osób zarejestrowanych i niezarejestrowanych skorzystało z formy indywidualnej. Dotyczyła ona różnorodnych zagadnień, począwszy od informacji na temat usług świadczonych przez tutejszy Urząd, poprzez szereg informacji dotyczących samego klienta, a skończywszy na informacji o zawodach, sytuacji na lokalnym rynku pracy, zasadach poszukiwania i utrzymywania zatrudnienia.
- Wydano 1 skierowanie na badania lekarskie w celu określenie zdolności do wykonywania konkretnego zawodu.
- W ramach porady grupowej Doradca zawodowy przeprowadził 2 spotkania grupowe pn.: „Jestem zmotywowany/zmotywowana do poszukiwania pracy”. Celem szkolenia było nabycie wiedzy i umiejętności w zakresie poszukiwania pracy i wzrost własnej aktywności zawodowej. W spotkaniu uczestniczyło razem 13 osób bezrobotnych. Po spotkaniu ustalono kolejne wizyty u doradcy klienta w celu zapoznania z aktualnymi ofertami pracy oraz potwierdzenia gotowości do jej podjęcia.
17. Na finansowanie programów rynku pracy w miesiącu wrześniu 2018 r. wydatkowano kwotę 401,4 tys zł. W sumie od początku roku wydano 4590,8 tys zł.
18. Stopa bezrobocia w powiecie jaworskim na koniec miesiąca września ukształtowała się na poziomie 11,4% ludności aktywnej zawodowo. Stopy bezrobocia w województwie dolnośląskim oraz w kraju ukształtowały się na poziomie 5,1 % i 5,7%.

**INFORMACJA SYGNALNA O SYTUACJI NA RYNKU PRACY
W POWIECIE JAWORSKIM W MIESIĄCU WRZEŚNIU 2018 ROKU**

19. Liczba bezrobotnych:

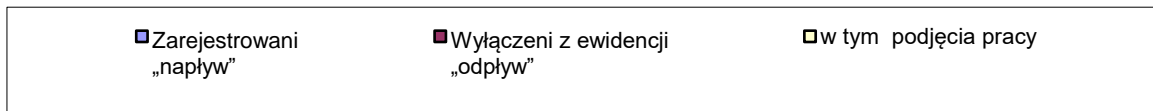
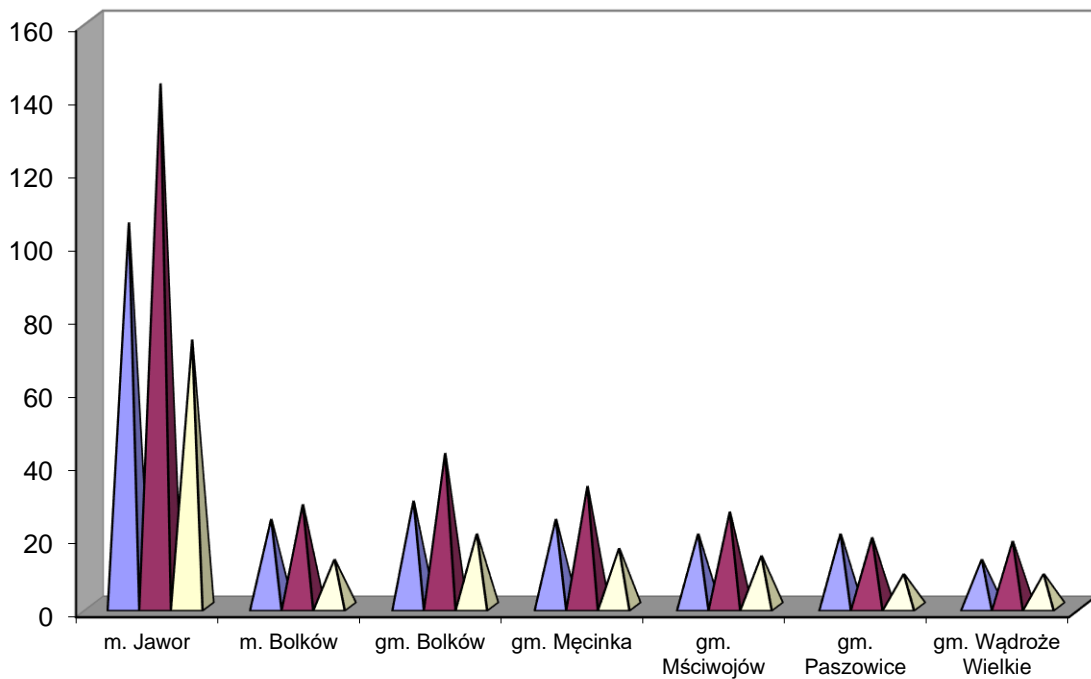
Gmina	2018 r. Czerwiec	2018 .r Lipiec	2018 .r Sierpień	Bezrobotni w miesiącu wrześniu 2018 roku.		
				2018 .r Wrzesień	Przyrost(+) Spadek (-)	Dynamika 30.09.2018 = 100%
m. Jawor	678	705	677	639	-38	94,39
m. Bolków	258	258	265	261	-4	98,49
gm. Bolków(wieś)	366	366	355	342	-13	96,34
gm. Męcinka	181	176	169	160	-9	94,67
gm. Mściwojów	140	134	140	134	-6	95,71
gm. Paszowice	129	129	129	130	1	100,78
gm. Wądroże W.	142	139	141	136	-5	96,45
Powiat razem:	1894	1907	1876	1802	-74	96,06



**INFORMACJA SYGNALNA O SYTUACJI NA RYNKU PRACY
W POWIECIE JAWORSKIM W MIESIĄCU WRZEŚNIU 2018 ROKU**

20. Liczba bezrobotnych „napływ”, „odpływ” wg stanu na dzień 30 września 2018 roku.

Gmina	stan na koniec m-ca września 2018 r.	Ilość		
		Zarejestrowani „napływ”	Wyłączeni z ewidencji „odpływ”	w tym podjęcia pracy
m. Jawor	639	105	143	73
m. Bolków	261	24	28	13
gm. Bolków	342	29	42	20
gm. Męcinka	160	24	33	16
gm. Mściwojów	134	20	26	14
gm. Paszowice	130	20	19	9
gm. Wądroże Wielkie	136	13	18	9
Ogółem	1802	235	309	154



**INFORMACJA SYGNALNA O SYTUACJI NA RYNKU PRACY
W POWIECIE JAWORSKIM W MIESIĄCU WRZEŚNIU 2018 ROKU**

STOPA BEZROBOCIA W MIESIĄCU WRZEŚNIU 2018 ROKU

WOJEWÓDZTWO , PODREGIONY I POWIATY	IX	X	XI	XII	I	II	III	IV	V	VI	VII	VIII	IX
	2017	2017	2017	2017	2018	2018	2018	2018	2018	2018	2018	2018	2018
POLSKA	6,8	6,6	6,5	6,6	6,9	6,8	6,6	6,3	6,1	5,9	5,9	5,8	5,7
DOLNOŚLĄSKIE	6,2	5,8	5,6	5,7	6	6	5,8	5,6	5,4	5,2	5,2	5,2	5,1
podregion jeleniogórski	8,1	7,6	7,6	7,7	8	8	7,7	7,7	7,1	6,8	6,7	6,7	6,7
Bolesławiecki	4,8	4,2	4	4,2	4,5	4,6	4,5	4,3	4	3,8	3,7	3,8	3,7
Jaworski	13,8	13	13,1	13,5	14,4	14,4	13,9	12,9	12,4	11,9	12	11,8	11,4
Jeleniogórski	9,3	9	9	9,2	9,3	9,2	9,2	8,8	8,6	8,6	8,5	5,3	8,4
Kamiennogórski	7,6	7,1	7,1	7,4	7,8	7,9	7,4	6,9	5,4	5,3	5,2	5,3	5,3
Lubański	9,4	9	9,1	9,2	9,2	9,3	9,1	8,6	8,2	7,9	7,4	7,3	7,3
Lwówecki	14	13	12,9	12,9	13,3	13,2	12,8	12,5	12,4	11,8	11,6	11,7	11,8
Zgorzelecki	6,1	5,6	5,5	5,3	5,5	5,4	5,4	5,3	5,1	4,8	4,7	4,6	4,8
Złotoryjski	16,2	15,7	15,8	16	16,5	16,2	15,8	15,2	14,7	14,3	14,2	14	14,2
m. Jelenia Góra	3,3	3,2	3,2	3,6	3,6	3,7	3,3	3,2	3,1	3	3,1	3,2	3,2
Podregion legnicko-głogowski	7,4	7,1	6,9	7	7,4	7,3	7,2	6,9	6,7	6,6	6,7	6,7	6,8
Głogowski	9,9	9,4	9,3	9,2	9,6	9,7	9,7	9,4	9,3	9,2	9,3	9,3	9,3
Górowski	15,9	15,7	15,8	16,5	17	16,9	16,1	15,3	14,6	15	15	14,8	14,8
Legnicki	12,3	11,8	11,5	11,6	12,2	11,8	11,8	11,5	11,3	11,2	11,2	11,2	5,2
Lubiński	5,3	5	4,7	4,9	5,2	5,2	5,1	4,9	4,6	4,5	4,6	4,7	4,9
Polkowicki	4,6	4,5	4,3	4,5	4,7	4,7	4,4	4,3	4,2	4	4	4,1	4,3
m. Legnica	6,1	5,7	5,5	5,5	5,7	5,7	5,6	5,4	5,2	5,1	5,2	5,3	5,2
Podregion wałbrzyski	9,7	9,2	8,9	9,2	9,6	9,6	9,4	8,9	8,5	8,2	8,1	8	8,0
Dzierżoniowski	8	7,8	7,5	7,4	8	8,1	8,1	7,7	7,1	6,6	6,3	6,3	6,0
Kłodzki	13,3	12,6	12	12,5	12,7	12,6	12,2	12	11,6	11,2	11,2	11,1	11,0
Świdnicki	6,9	6,6	6,4	6,8	7,2	7,2	6,9	6,4	6,2	5,9	6	6	6,0
Wałbrzyski	14,9	13,6	13,4	14	15	15,2	15	13,8	13,1	12,8	12,9	12,8	13,1
Ząbkowicki	11,9	11,1	11,2	11,5	12,5	12,2	12,2	11,6	10,7	10,4	10,3	10,3	10,5
m. Wałbrzych	7,9	7,4	7,2	7,2	7,3	7,3	7,3	6,8	6,6	6,4	6,1	5,9	5,8
Podregion wrocławski	6,2	5,9	5,8	5,8	6	5,9	5,8	5,7	5,5	5,3	5,3	5,3	5,3
Milicki	7,8	7,7	7,7	7,8	7,8	7,3	7,2	6,8	6,7	6,4	6,4	6,5	6,6
Oleśnicki	6,9	6,6	6,2	6,1	6,6	6,6	6,4	6,1	5,7	5,5	5,4	5,5	5,5
Oławski	6,2	5,9	5,7	5,7	5,9	5,8	5,8	5,8	5,7	5,6	5,6	5,5	5,4
Strzeliński	11,3	11	10,7	11	11,4	11,4	11,2	10,9	10,8	10,6	10,6	10,6	10,5
Średzki	6,4	6,2	6,2	6,2	6,4	7,2	6,2	6,1	6,2	5,9	5,7	5,8	5,7
Trzebnicki	7	6,6	6,6	6,6	6,8	6,7	6,6	6,4	6,1	5,9	5,9	6	6,0
Wołowski	12,5	12,2	12,3	12,3	12,5	12,3	12	11,6	11,4	11,1	11,2	11,2	11,0
Wrocławski	2,3	2,2	2,1	2,1	2,2	2,2	2,2	2,1	2,1	2	2	2	1,9
Podregion m. Wrocław	2,4	2,2	2,2	2,2	2,2	2,2	2,2	2,1	2,1	2	2	1,9	1,9
m. Wrocław	2,4	2,2	2,2	2,2	2,2	2,2	2,2	2,1	2,1	2	2	1,9	1,9