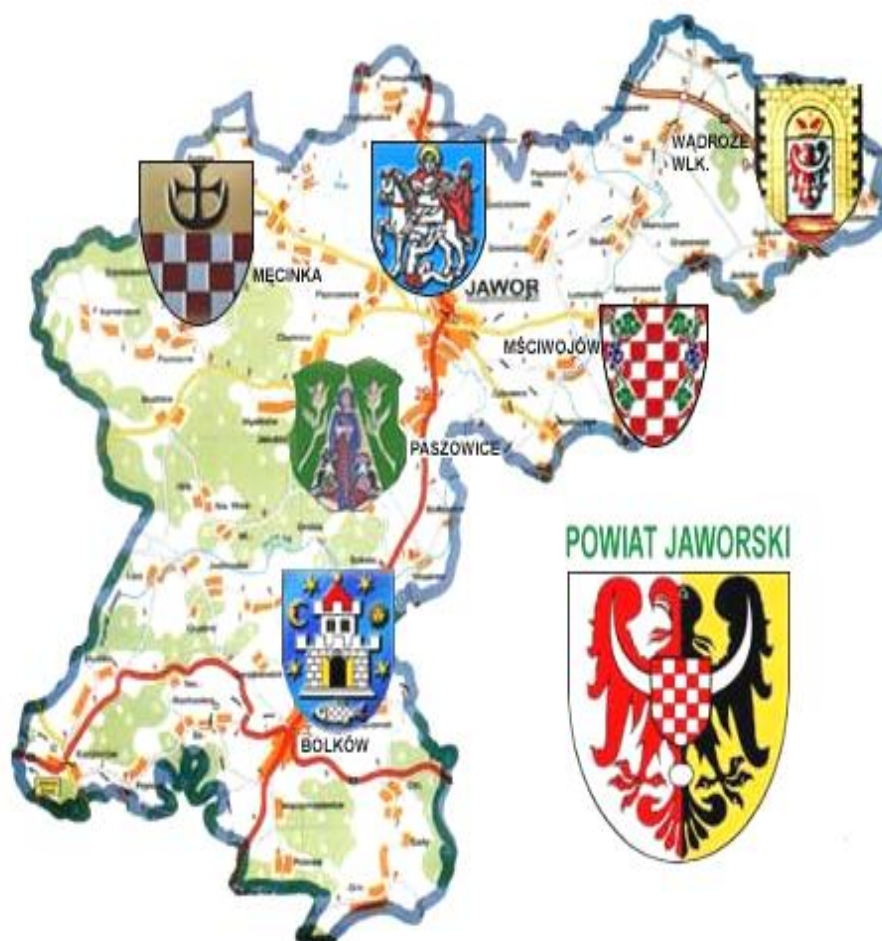




POWIATOWY URZĄD PRACY W JAWORZE

Informacja

RYNEK PRACY POWIATU JAWORSKIEGO W MIESIĄCU MARCU 2018 ROKU



Informacja sygnałna

JAWOR, KWIECIEŃ 2018

INFORMACJA SYGNALNA O SYTUACJI NA RYNKU PRACY
W POWIECIE JAWORSKIM W MIESIĄCU MARCU 2018 ROKU

1. W miesiącu marcu 2018 r. zanotowano w powiecie jaworskim spadek liczby osób pozostających bez pracy. Liczba zarejestrowanych bezrobotnych zmniejszyła się w porównaniu do stanu z miesiąca poprzedniego o 108 osób tj. o 4,8%. Na koniec okresu sprawozdawczego w ewidencji urzędu pozostawało 2245 osób.
2. W miesiącu sprawozdawczym zarejestrowało się 246 osób bezrobotnych. Po raz kolejny zarejestrowały się 222 osoby. Osoby zarejestrowane po raz pierwszy stanowiły 9,8%. Najliczniejszą grupę rejestrujących się stanowiły osoby do 30 roku życia – 108 osób (w tym 57 osób do 25 roku życia) oraz osoby, które w okresie ostatnich dwóch lat pozostawały w rejestrze urzędu pracy łącznie przez okres ponad 12 miesięcy – 88 osób, a do 50 roku życia 47 osób.
3. W miesiącu marcu 2018 r. z ewidencji bezrobotnych wyłączono 354 osoby bezrobotne. Pracę podjęło 162 osoby, z tego 127 pracę stałą. Do odbycia stażu skierowano 42 osoby, natomiast z powodu braku gotowości do podjęcia pracy wyłączono z ewidencji 55 osób.
4. W końcu miesiąca sprawozdawczego bezrobotni posiadający prawo do zasiłku w liczbie 430 osób, stanowili blisko 19,2% ogółu bezrobotnych. Wśród osób nowo zarejestrowanych warunki uzasadniające przyznanie prawa do zasiłku spełniało 47 osób. W analogicznym okresie roku 2017 liczba osób z prawem do zasiłku wynosiła 533.
5. W miesiącu marcu do urzędu pracy zgłosiło się 57 osób bezrobotnych do 25 roku życia, wyrejestrowały się natomiast 82 osoby, w tym z powodu podjęcia pracy 32 osoby oraz 10 osób z tytułu rozpoczęcia stażu. Według stanu w końcu miesiąca sprawozdawczego, w ewidencji urzędu pozostawały 234 osoby bezrobotne w tej kategorii wiekowej, tj. 10,4% ogółu bezrobotnych. W analogicznym okresie roku 2017 liczba bezrobotnych w tej kategorii wynosiła 339 osób.
6. W marcu br. zarejestrowanych zostało 108 osób bezrobotnych do 30 roku życia, wyrejestrowało się natomiast 150 osób, w tym z powodu podjęcia pracy 63 osoby oraz 21 osób z tytułu rozpoczęcia stażu. Według stanu w końcu miesiąca sprawozdawczego, w ewidencji urzędu pozostawało 558 osób bezrobotnych w tej kategorii wiekowej, tj. 24,9% ogółu bezrobotnych.
7. W końcu miesiąca sprawozdawczego bezrobotni powyżej 50 roku życia w liczbie 664 osób stanowili 29,6% bezrobotnych ogółem. Napływ do bezrobocia w tej kategorii wyniósł w tym okresie 47 osób. W omawianym okresie 62 osoby zostały wyrejestrowane, z tego 30 osób podjęło pracę. W analogicznym okresie roku 2017 liczba bezrobotnych w tej kategorii wynosiła 914 osób.
8. Liczba osób długotrwale bezrobotnych, tj. pozostających w rejestrach urzędu pracy łącznie przez ponad 12 miesięcy w okresie ostatnich dwóch lat, kształtowała się na poziomie 1185 osób, a ich udział w ogólnej liczbie bezrobotnych wyniósł 52,8%. W wyniku działań, skierowanych do tej grupy bezrobotnych w miesiącu marcu, pracę podjęło 27 osób. W analogicznym okresie roku 2017 w rejestrach urzędu pozostawało 1553 osób długotrwale bezrobotnych.
9. W miesiącu marcu liczba zarejestrowanych bezrobotnych zmniejszyła się jednakowo w przypadku osób zamieszkałych w mieście, jak i na wsi - o 54 osoby tj. o 2,3%. Udział tej kategorii bezrobotnych w ogólnej liczbie bezrobotnych w końcu miesiąca wynosił odpowiednio 50,5% (w mieście) i 49,5% (na wsi). Należy dodać, że w analogicznym okresie roku 2017, udział tych populacji w liczbach bezwzględnych wynosił odpowiednio 1439 (miasto) i 1451 (wieś).

INFORMACJA SYGNALNA O SYTUACJI NA RYNKU PRACY
W POWIECIE JAWORSKIM W MIESIĄCU MARCU 2018 ROKU

10. W miesiącu marcu korzystniej przedstawiała się sytuacja mężczyzn. Bezrobocie wśród mężczyzn zmniejszyło się o 61 osób, a bezrobotni w tej kategorii stanowili 47,2% ogółu zarejestrowanych, natomiast bezrobocie wśród kobiet zmniejszyło się o 47 osób i stanowiło to 52,8% ogółu zarejestrowanych.

11. Współczynnik płynności rynku pracy (tj. liczba osób bezrobotnych, które podjęły pracę do liczby osób nowo zarejestrowanych) w miesiącu marcu 2018 r. ukształtował się na poziomie 65,9% W poprzednich miesiącach współczynnik płynności rynku pracy wynosił odpowiednio:

grudzień – 36,1%, styczeń - 29%, luty - 49,1%

12. W miesiącu marcu 2018 r. do urzędu pracy pracodawcy zgłosili 154 oferty zatrudnienia, w tym 93 oferty dotyczyły pracy subsydiowanej. Zakłady z sektora prywatnego zgłosiły 87,0% wszystkich ofert pracy.

13. W marcu 2018 r., ze środków Funduszu Pracy (w ramach algorytmu) skierowano na szkolenia ogółem: 2 osoby bezrobotne, w tym 1 kobietę.

Tematyka szkoleń finansowanych z środków Funduszu Pracy:

- Stylizacja paznokci z modułem liftingu rzęs – 1 osoba bezrobotna (kobieta),
- Operator ładowarek jednonaczyniowych - klasa trzecia – 1 osoba bezrobotna.

Ponadto, skierowano 4 osoby bezrobotne (do 30 roku życia), na szkolenia wskazane z bonu szkoleniowego, ze środków Unii Europejskiej w ramach Europejskiego Funduszu Społecznego Program Operacyjny Wiedza Edukacja Rozwój (PO WER), Oś Priorytetowa I: Osoby młode na rynku pracy. Działanie: 1.1 Wsparcie osób młodych bez pracy na regionalnym rynku pracy. Poddziałanie: 1.1.2 Wsparcie udzielane z Inicjatywy na rzecz zatrudnienia ludzi młodych. Tytuł projektu: Aktywizacja osób młodych pozostających bez pracy w powiecie jaworskim (III), o tematyce:

- Kurs prawa jazdy kat. C wraz z Kwalifikacją Wstępną Przyspieszoną C, CE – 3 osoby bezrobotne,
- Kurs prawa jazdy kat. C – 1 osoba bezrobotna.

Przy wykorzystaniu środków Europejskiego Funduszu Społecznego w ramach Regionalnego Programu Operacyjnego Województwa Dolnośląskiego na lata 2014 - 2020 (RPO) – Tytuł projektu: „Zwiększenie szans na zatrudnienie osób z terenu powiatu jaworskiego, które znajdują się w szczególnej sytuacji na rynku pracy”, skierowano na szkolenie wskazane 1 osobę bezrobotną.

Tematyka szkolenia:

- Prawo jazdy kat. C,C+E z KWP - 1 osoba bezrobotna.05.03.-31.03.2018

14. W miesiącu marcu 2018 r. w Powiatowym Urzędzie Pracy w Jaworze osobom bezrobotnym udzielono 11 dotacji na rozpoczęcie działalności gospodarczej na łączną kwotę 258.000,00 zł.

Z pracodawcami zawarto 7 umów o refundację kosztów wyposażenia stanowiska pracy dla skierowanego bezrobotnego, na łączną kwotę 159.480,00 zł. Utworzono 7 miejsc pracy.

15. W marcu 2018 r. do doradcy zawodowego zgłosiło się 76 osób bezrobotnych i poszukujących pracy.

Przeprowadzono 42 rozmowy doradcze, na których poruszana była m.in. tematyka związana z kierunkiem poszukiwania zatrudnienia, pomocą w utworzeniu dokumentów aplikacyjnych i sposobami rozwiązywania problemów dotyczących osoby bezrobotnej.

Do zadań realizowanych przez doradcę zawodowego należy również indywidualna i grupowa informacja zawodowa. W opisywanym miesiącu ogółem 11 osób zarejestrowanych i niezarejestrowanych skorzystało z formy indywidualnej. Dotyczyła

INFORMACJA SYGNALNA O SYTUACJI NA RYNKU PRACY
W POWIECIE JAWORSKIM W MIESIĄCU MARCU 2018 ROKU

ona różnorodnych zagadnień, począwszy od informacji na temat usług świadczonych przez tutejszy Urząd, poprzez szereg informacji dotyczących samego klienta, a skończywszy na informacji o zawodach, sytuacji na lokalnym rynku pracy, zasadach poszukiwania i utrzymywania zatrudnienia.

Wydano również 6 skierowań na badania lekarskie w celu określenia zdolności do wykonywania konkretnego zawodu.

Wykonano 18 testów określających predyspozycje zawodowe między innymi w celu ustalenia środowiska pracy i możliwości dalszego rozwoju.

W ramach porady grupowej doradca zawodowy przeprowadził 2 spotkania grupowe pn.: „Jestem zmotywowany/zmotywowana do poszukiwania pracy”. Celem szkolenia było nabycie wiedzy i umiejętności w zakresie poszukiwania pracy i wzrost własnej aktywności zawodowej. W spotkaniu uczestniczyło 14 osób bezrobotnych.

16. W miesiącu marcu 2018 r. doradcy klienta skontaktowali się z 70 pracodawcami, w wyniku kontaktu pozyskano 80 miejsc pracy w tym:
- praca stała –50 miejsc,
 - staże –30 miejsc.

Do stałej współpracy pozyskano 8 pracodawców.

W omawianym miesiącu zorganizowano 5 giełd pracy:

- Biuro Rachunkowe - Wołkowiecka z siedzibą w Sadach Górnych. Proponowane stanowisko pracy – robotnik budowlany. Pracodawca przeprowadził rozmowy indywidualne z kandydatami zainteresowanymi zatrudnieniem.
- „MARTEX” z siedzibą w Zębolicach. Oferowane stanowiska pracy – pracownik administracji (organizacja stażu). Spotkanie odbyło się w siedzibie urzędu w Jaworze. Pracodawca przeprowadził rozmowy indywidualne z kandydatami przybyłymi na spotkanie.
- Firma Handlowo-Uslugowa “ROSSO” z siedzibą w Jaworze. Oferowane stanowisko pracy – kelner-barman. Spotkanie z kandydatami do pracy odbyło się w siedzibie urzędu w Jaworze. Pracodawca przeprowadził rozmowy indywidualne z osobami przybyłymi na spotkanie.
- USŁUGI LEŚNE Tomasz Leja z siedzibą w Jaworze. Oferowane stanowiska pracy – robotnik leśny (refundacja wynagrodzenia dla osoby do 30 roku życia). Spotkanie z kandydatami do pracy odbyło się w siedzibie urzędu w Jaworze. Pracodawca przeprowadził rozmowy indywidualne z kandydatami do zatrudnienia.
- ŁEZ Doradztwo Kredytowe z siedzibą w Jaworze. Oferowane stanowiska pracy – robotnik leśny (refundacja wynagrodzenia dla osoby do 30 roku życia). Pracodawca przeprowadził rozmowy indywidualne z kandydatami do zatrudnienia w siedzibie urzędu w Jaworze.

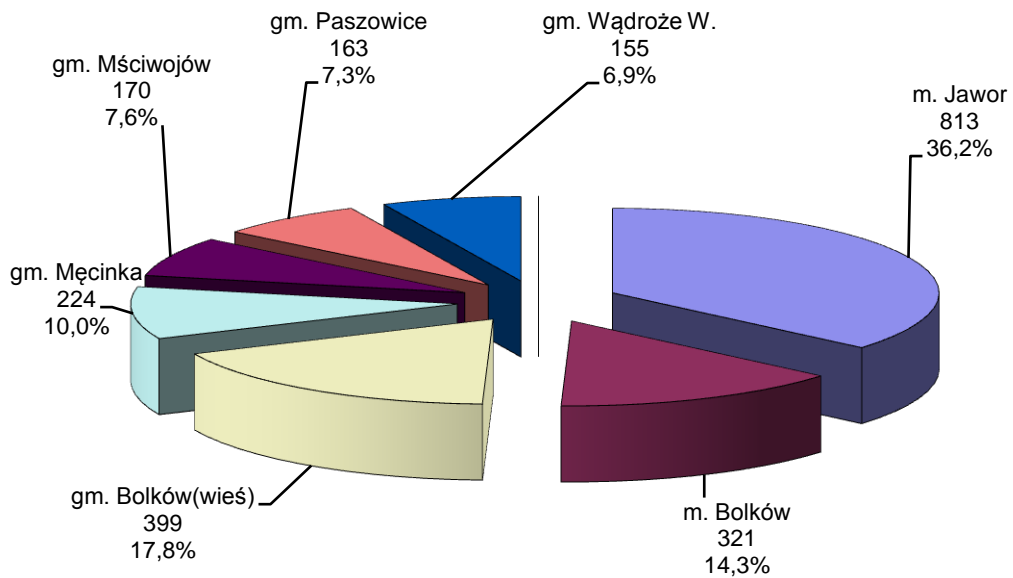
W omawianym miesiącu odbyło się spotkanie informacyjne z przedstawicielem agencji pracy PROMEDICA24 dotyczące zatrudnienia w Niemczech, w charakterze opiekuna osób starszych. Pracodawca przedstawił szczegółowe informacje uczestnikom spotkania. Będzie kontaktował się osobiście z kandydatami do zatrudnienia informując o ofercie i możliwościach wyjazdu.

17. Na finansowanie programów rynku pracy w miesiącu marcu 2018 r. wydatkowano kwotę 581,1 tys zł. W sumie od początku roku wydano 1150,9 tys zł.
18. Stopa bezrobocia w powiecie jaworskim na koniec miesiąca marca ukształtowała się na poziomie 13,9 % ludności aktywnej zawodowo. Stopy bezrobocia w województwie dolnośląskim oraz w kraju ukształtowały się na poziomie 5,8 % i 6,6 %.

**INFORMACJA SYGNALNA O SYTUACJI NA RYNKU PRACY
W POWIECIE JAWORSKIM W MIESIĄCU MARCU 2018 ROKU**

19. Liczba bezrobotnych:

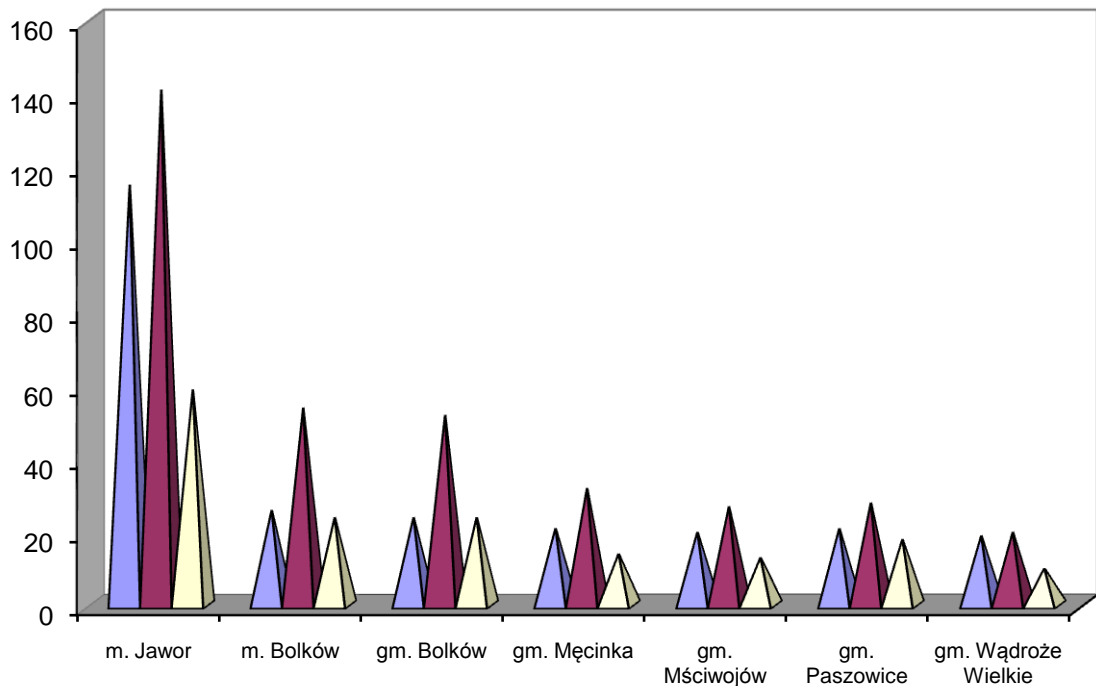
Gmina	2017 r. Grudzień	2017 r. Styczeń	2018 r. Luty	Bezrobotni w miesiącu marcu 2018 roku.		
				2018 r. Marzec	Przyrost(+) Spadek (-)	Dynamika 31.05.2018 = 100%
m. Jawor	782	844	839	813	-26	96,90
m. Bolków	293	326	349	321	-28	91,98
gm. Bolków(wieś)	396	434	427	399	-28	93,44
gm. Męcinka	203	233	235	224	-11	95,32
gm. Mściwojów	176	187	177	170	-7	96,05
gm. Paszowice	165	167	170	163	-7	95,88
gm. Wądroże W.	139	148	156	155	-1	99,36
Powiat razem:	2154	2339	2353	2245	-108	95,41



**INFORMACJA SYGNALNA O SYTUACJI NA RYNKU PRACY
W POWIECIE JAWORSKIM W MIESIĄCU MARCU 2018 ROKU**

20. Liczba bezrobotnych „napływ”, „odpływ” wg stanu na dzień 31 marca 2018 roku.

Gmina	stan na koniec m-ca marca 2018 r.	Ilość		
		Zarejestrowani „napływ”	Wyłączeni z ewidencji „odpływ”	w tym podjęcia pracy
m. Jawor	813	115	141	59
m. Bolków	321	26	54	24
gm. Bolków	399	24	52	24
gm. Męcinka	224	21	32	14
gm. Mściwojów	170	20	27	13
gm. Paszowice	163	21	28	18
gm. Wądroże Wielkie	155	19	20	10
Ogółem	2245	246	354	162



■ Zarejestrowani „napływ”

■ Wyłączeni z ewidencji „odpływ”

■ w tym podjęcia pracy

**INFORMACJA SYGNALNA O SYTUACJI NA RYNKU PRACY
W POWIECIE JAWORSKIM W MIESIĄCU MARCU 2018 ROKU**

STOPA BEZROBOCIA W MIESIĄCU MARCU 2018 ROKU

WOJEWÓDZTWO, PODREGIONY I POWIATY	III	IV	V	VI	VII	VII	VIII	IX	X	XI	XII	I	II	III
	2017	2017	2017	2017	2017	2017	2017	2017	2017	2017	2017	2018	2018	2018
POLSKA	8,1	7,7	7,4	7,4	7	7	7	6,8	6,6	6,5	6,6	6,9	6,8	6,6
DOLNOŚLĄSKIE	7,2	6,9	6,6	6,3	6,3	6,2	6,2	6,2	5,8	5,6	5,7	6	6	5,8
podregion jeleniogórski	9,8	9,3	8,8	8,5	8,2	8,1	8,1	8,1	7,6	7,6	7,7	8	8	7,7
Bolesławiecki	5,7	5,3	5,2	5	4,8	4,6	4,6	4,8	4,2	4	4,2	4,5	4,6	4,5
Jaworski	16,1	15,1	14,4	13,7	13,8	13,8	13,8	13,8	13	13,1	13,5	14,4	14,4	13,9
Jeleniogórski	10,9	10,5	10,1	9,9	9,7	9,5	9,5	9,3	9	9	9,2	9,3	9,2	9,2
Kamiennogórski	10,7	9,8	8,8	7,8	7,9	7,9	7,9	7,6	7,1	7,1	7,4	7,8	7,9	7,4
Lubański	11,4	11,1	10,6	10,3	9,5	9,4	9,4	9,4	9	9,1	9,2	9,2	9,3	9,1
Lwówecki	16,7	16	15,7	14,9	14,3	14,3	14,3	14	13	12,9	12,9	13,3	13,2	12,8
Zgorzelecki	7,4	7	6,7	6,4	5,9	6	6	6,1	5,6	5,5	5,3	5,5	5,4	5,4
Złotoryjski	18,7	17,7	16,9	16,6	16,4	16,3	16,3	16,2	15,7	15,8	16	16,5	16,2	15,8
m. Jelenia Góra	4,2	4,1	3,8	3,6	3,4	3,5	3,5	3,3	3,2	3,2	3,6	3,6	3,7	3,3
Podregion legnicko-głogowski	8,1	7,7	7,5	7,3	7,4	7,5	7,5	7,4	7,1	6,9	7	7,4	7,3	7,2
Głogowski	10,3	10,1	9,9	9,6	9,7	9,8	9,8	9,9	9,4	9,3	9,2	9,6	9,7	9,7
Górowski	18,3	17	16,3	15,9	15,7	15,8	15,8	15,9	15,7	15,8	16,5	17	16,9	16,1
Legnicki	13,3	12,9	12,8	12,5	12,6	12,3	12,3	12,3	11,8	11,5	11,6	12,2	11,8	11,8
Lubiński	6	5,5	5,2	5,1	5,4	5,3	5,3	5,3	5	4,7	4,9	5,2	5,2	5,1
Polkowicki	5,5	5,1	4,9	4,7	4,7	4,7	4,7	4,6	4,5	4,3	4,5	4,7	4,7	4,4
m. Legnica	6,4	6,1	6	5,8	6	6,3	6,3	6,1	5,7	5,5	5,5	5,7	5,7	5,6
Podregion wałbrzyski	11,7	11,1	10,5	10	9,8	9,9	9,9	9,7	9,2	8,9	9,2	9,6	9,6	9,4
Dzierżoniowski	10,3	9,6	9	8,3	8,1	8,1	8,1	8	7,8	7,5	7,4	8	8,1	8,1
Kłodzki	15,7	14,8	14,1	13,6	13,3	13,2	13,2	13,3	12,6	12	12,5	12,7	12,6	12,2
Świdnicki	8,5	7,9	7,6	7,2	7,1	7,1	7,1	6,9	6,6	6,4	6,8	7,2	7,2	6,9
Wałbrzyski	19,1	18,4	16,5	15,8	15,2	15,2	15,2	14,9	13,6	13,4	14	15	15,2	15
Ząbkowicki	14,3	13,5	12,6	12,4	12,3	12,2	12,2	11,9	11,1	11,2	11,5	12,5	12,2	12,2
m. Wałbrzych	8,9	8,6	8,3	8,1	7,9	8	8	7,9	7,4	7,2	7,2	7,3	7,3	7,3
Podregion wrocławski	7,2	7	6,7	6,5	6,5	6,3	6,3	6,2	5,9	5,8	5,8	6	5,9	5,8
Milicki	9,7	9,1	8,6	8,2	8,4	8,2	8,2	7,8	7,7	7,7	7,8	7,8	7,3	7,2
Oleśnicki	8,2	7,8	7,4	6,9	7	6,9	6,9	6,9	6,6	6,2	6,1	6,6	6,6	6,4
Oławski	6,8	6,7	6,5	6,2	6,4	6,4	6,4	6,2	5,9	5,7	5,7	5,9	5,8	5,8
Strzeliński	12,7	12,5	12,1	12,1	11,9	11,9	11,9	11,3	11	10,7	11	11,4	11,4	11,2
Średzki	7,3	7,1	6,7	6,5	6,5	6,3	6,3	6,4	6,2	6,2	6,2	6,4	7,2	6,2
Trzebnicki	8,1	7,9	7,6	7,3	7,3	7,1	7,1	7	6,6	6,6	6,6	6,8	6,7	6,6
Wołowski	14,7	14,1	13,8	13,5	13,1	12,7	12,7	12,5	12,2	12,3	12,3	12,5	12,3	12
Wrocławski	2,8	2,7	2,7	2,6	2,5	2,4	2,4	2,3	2,2	2,1	2,1	2,2	2,2	2,2
Podregion m. Wrocław	2,8	2,7	2,7	2,6	2,5	2,4	2,4	2,4	2,2	2,2	2,2	2,2	2,2	2,2
m. Wrocław	2,8	2,7	2,7	2,6	2,5	2,4	2,4	2,4	2,2	2,2	2,2	2,2	2,2	2,2