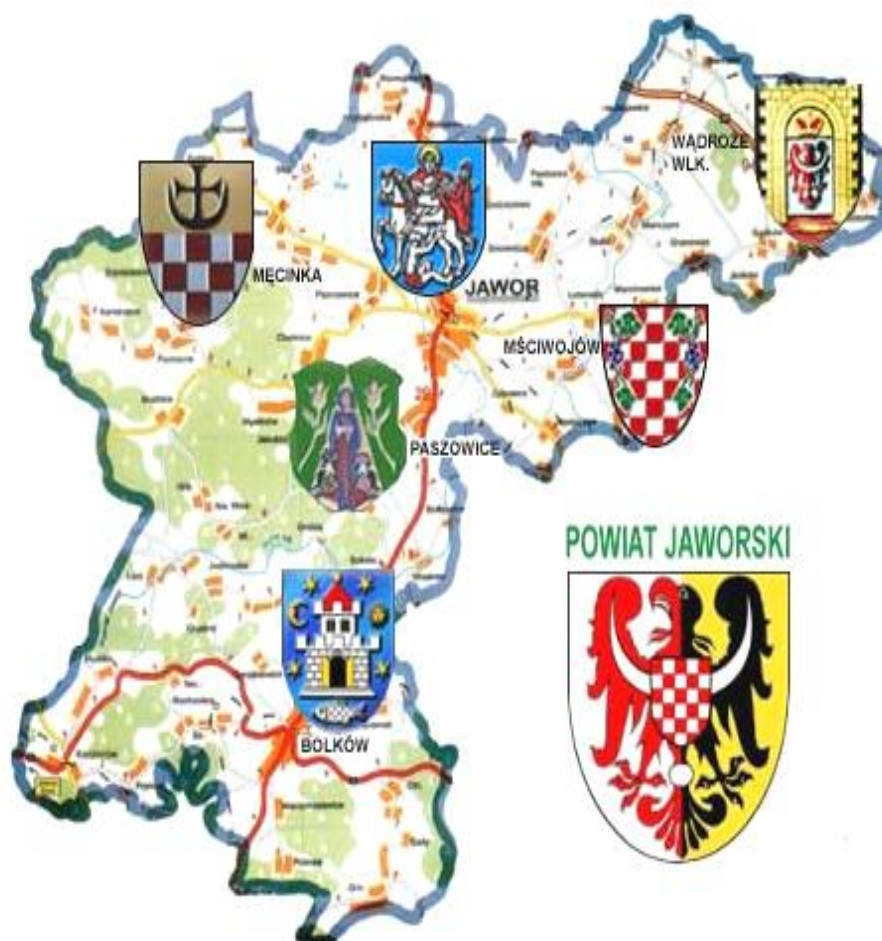




POWIATOWY URZĄD PRACY W JAWORZE

Informacja

RYNEK PRACY POWIATU JAWORSKIEGO W MIESIĄCU MAJU 2018 ROKU



Informacja sygnałna

JAWOR, CZERWIEC 2018

INFORMACJA SYGNALNA O SYTUACJI NA RYNKU PRACY
W POWIECIE JAWORSKIM W MIESIĄCU MAJU 2018 ROKU

1. W miesiącu maju 2018 r. zanotowano w powiecie jaworskim spadek liczby osób pozostających bez pracy. Liczba zarejestrowanych bezrobotnych zmniejszyła się w porównaniu do stanu z miesiąca poprzedniego o 102 osoby tj. o 5,2%. Na koniec okresu sprawozdawczego w ewidencji urzędu pozostawało 1975 osób.
2. W miesiącu sprawozdawczym zarejestrowało się 225 osób bezrobotnych. Po raz kolejny zarejestrowały się 194 osoby. Osoby zarejestrowane po raz pierwszy stanowiły 13,8%. Najliczniejszą grupę rejestrujących się stanowiły osoby do 30 roku życia – 87 osób (w tym 54 osoby do 25 roku życia) oraz osoby, które w okresie ostatnich dwóch lat pozostawały w rejestrze urzędu pracy łącznie przez okres ponad 12 miesięcy – 71 osób, a do 50 roku życia 43 osoby.
3. W miesiącu maju 2018 r. z ewidencji bezrobotnych wyłączono 327 osób bezrobotnych. Pracę podjęły 133 osoby, z tego 101 pracę stałą. Do odbycia stażu skierowano 22 osoby, natomiast z powodu braku gotowości do podjęcia pracy wyłączono z ewidencji 64 osoby.
4. W końcu miesiąca sprawozdawczego bezrobotni posiadający prawo do zasiłku w liczbie 369 osób, stanowili blisko 18,7% ogółu bezrobotnych. Wśród osób nowo zarejestrowanych warunki uzasadniające przyznanie prawa do zasiłku spełniały 44 osoby. W analogicznym okresie roku 2017 liczba osób z prawem do zasiłku wynosiła 440.
5. W miesiącu maju do urzędu pracy zgłosiły się 54 osoby bezrobotne do 25 roku życia, wyrejestrowało się natomiast 57 osób, w tym z powodu podjęcia pracy 17 osób oraz 4 osoby z tytułu rozpoczęcia stażu. Według stanu w końcu miesiąca sprawozdawczego, w ewidencji urzędu pozostawało 210 osób bezrobotnych w tej kategorii wiekowej, tj. 10,6% ogółu bezrobotnych. W analogicznym okresie roku 2017 liczba bezrobotnych w tej kategorii wynosiła 301 osób.
6. W maju br. zarejestrowanych zostało 87 osób bezrobotnych do 30 roku życia, wyrejestrowało się natomiast 112 osób, w tym z powodu podjęcia pracy 38 osób oraz 11 osób z tytułu rozpoczęcia stażu. Według stanu w końcu miesiąca sprawozdawczego, w ewidencji urzędu pozostawało 489 osób bezrobotnych w tej kategorii wiekowej, tj. 24,8% ogółu bezrobotnych.
7. W końcu miesiąca sprawozdawczego bezrobotni powyżej 50 roku życia w liczbie 577 osób stanowili 29,2% bezrobotnych ogółem. Napływ do bezrobocia w tej kategorii wyniósł w tym okresie 43 osoby. W omawianym okresie 72 osoby zostały wyrejestrowane, z tego 32 osoby podjęły pracę. W analogicznym okresie roku 2017 liczba bezrobotnych w tej kategorii wynosiła 816 osób.
8. Liczba osób długotrwale bezrobotnych, tj. pozostających w rejestrach urzędu pracy łącznie przez ponad 12 miesięcy w okresie ostatnich dwóch lat, kształtowała się na poziomie 1075 osób, a ich udział w ogólnej liczbie bezrobotnych wyniósł 54,4%. W wyniku działań, skierowanych do tej grupy bezrobotnych w miesiącu maju, pracę podjęło 26 osób. W analogicznym okresie roku 2017 w rejestrach urzędu pozostawało 1398 osób długotrwale bezrobotne.
9. W miesiącu maju w lepszej sytuacji na rynku pracy znajdowały się osoby zamieszkałe w mieście. Liczba zarejestrowanych bezrobotnych zamieszkałych w mieście zmniejszyła się o 64 osoby, tj. o 3,1%, natomiast na wsi zmniejszyła się o 38 osób tj. o 1,8%. Udział tej kategorii bezrobotnych w ogólnej liczbie bezrobotnych w końcu miesiąca wyniósł odpowiednio 50,0% (w mieście) i 50,0% (na wsi). Należy dodać, że w analogicznym

INFORMACJA SYGNALNA O SYTUACJI NA RYNKU PRACY W POWIECIE JAWORSKIM W MIESIĄCU MAJU 2018 ROKU

okresie roku 2017, udział tych populacji w liczbach bezwzględnych wynosił odpowiednio 1134 (miasto) i 1255 (wieś).

10. W miesiącu maju korzystniej przedstawiała się sytuacja mężczyzn. Bezrobocie wśród mężczyzn zmniejszyło się o 55 osób, a bezrobotni w tej kategorii stanowili 40,0% ogółu zarejestrowanych, natomiast bezrobocie wśród kobiet zmniejszyło się o 47 osób i stanowiło to 60,0% ogółu zarejestrowanych.
11. Współczynnik płynności rynku pracy (tj. liczba osób bezrobotnych, które podjęły pracę do liczby osób nowo zarejestrowanych) w miesiącu maju 2018 r. ukształtował się na poziomie 59,1% W poprzednich miesiącach współczynnik płynności rynku pracy wynosił odpowiednio:

lutym - 49,1% marcem - 65,9%, kwietniem - 77,6%

12. W miesiącu maju 2018 r. do urzędu pracy pracodawcy zgłosili 155 ofert zatrudnienia, w tym 70 ofert dotyczyło pracy subsydiowanej. Zakłady z sektora prywatnego zgłosiły 86,5% wszystkich ofert pracy.
13. W maju 2018 r., ze środków Funduszu Pracy (w ramach algorytmu) skierowano na szkolenie wskazane 1 osobę bezrobotną.
Tematyka szkolenia finansowanego ze środków Funduszu Pracy:
– Ochrona danych osobowych w aspekcie RODO - kompleksowe warsztaty dla ADO, ABI (inspektorów) oraz ASI.

Ponadto, skierowano 4 osoby bezrobotne (do 30 roku życia), na szkolenia wskazane z bonu szkoleniowego, ze środków Unii Europejskiej w ramach Europejskiego Funduszu Społecznego Program Operacyjny Wiedza Edukacja Rozwój (PO WER), Oś Priorytetowa I: Osoby młode na rynku pracy. Działanie: 1.1 Wsparcie osób młodych bez pracy na regionalnym rynku pracy. Poddziałanie: 1.1.2 Wsparcie udzielane z Inicjatywy na rzecz zatrudnienia ludzi młodych. Tytuł projektu: Aktywizacja osób młodych pozostających bez pracy w powiecie jaworskim (III), o tematyce:

- Kwalifikacja wstępna przyspieszona przewóz rzeczy – 3 osoby bezrobotne,
- Kurs prawa jazdy kat.C z Kwalifikacją wstępną przyspieszoną przewóz rzeczy – 1 osoba bezrobotna.

Przy wykorzystaniu środków Europejskiego Funduszu Społecznego w ramach Regionalnego Programu Operacyjnego Województwa Dolnośląskiego na lata 2014 - 2020 (RPO) – Tytuł projektu: „Zwiększenie szans na zatrudnienie osób z terenu powiatu jaworskiego, które znajdują się w szczególnej sytuacji na rynku pracy”, skierowano na szkolenie wskazane 2 osoby bezrobotne, o tematyce:
– Kurs prawa jazdy kat. C z KWP - 2 osoby bezrobotne.

14. W miesiącu maju 2018 r. w Powiatowym Urzędzie Pracy w Jaworze osobom bezrobotnym udzielono 7 dotacji na rozpoczęcie działalności gospodarczej na łączną kwotę 164.500,00 zł.
15. W maju 2018 r. do doradcy zawodowego zgłosiło się 19 osób bezrobotnych i poszukujących pracy. Przeprowadzono 11 rozmów doradczych, na których poruszana była m.in. tematyka związana z kierunkiem poszukiwania zatrudnienia, pomocą w utworzeniu dokumentów aplikacyjnych i sposobami rozwiązywania problemów dotyczących osoby bezrobotnej. Do zadań realizowanych przez doradcę zawodowego należy również indywidualna i grupowa informacja zawodowa. W opisywanym miesiącu ogółem 8 osób zarejestrowanych i niezarejestrowanych skorzystało z formy indywidualnej. Dotyczyła

INFORMACJA SYGNALNA O SYTUACJI NA RYNKU PRACY
W POWIECIE JAWORSKIM W MIESIĄCU MAJU 2018 ROKU

ona różnorodnych zagadnień, poczynając od informacji na temat usług świadczonych przez tutejszy Urząd, poprzez szereg informacji dotyczących samego klienta, a skończywszy na informacji o zawodach, sytuacji na lokalnym rynku pracy, zasadach poszukiwania i utrzymywania zatrudnienia.

Wydano również 1 skierowanie na badania lekarskie w celu określenia zdolności do wykonywania konkretnego zawodu.

Wykonano 7 testów określających predyspozycje zawodowe między innymi w celu ustalenia środowiska pracy i możliwości dalszego rozwoju.

W ramach porady grupowej Doradca zawodowy przeprowadził 2 spotkanie grupowe pn.: „Jestem zmotywowany/zmotywowana do poszukiwania pracy”. Celem spotkania było nabycie wiedzy i umiejętności w zakresie poszukiwania pracy i wzrost własnej aktywności zawodowej. W spotkaniu uczestniczyło 11 osób bezrobotnych.

16. W miesiącu maju 2018r. doradcy klienta skontaktowali się z 70 pracodawcami, w wyniku kontaktu pozyskano 107 miejsc pracy w tym:
- praca stała – 82 miejsc,
 - staże – 25 miejsc

Do stałej współpracy pozyskano 5 pracodawców.

W omawianym miesiącu zorganizowano giełdę pracy dla firmy Kuźnia Jawor S.A. z siedzibą w Jaworze. Naboru dokonywano na stanowisko operator wydziału obróbki. Spotkanie z kandydatami do pracy odbyło się w siedzibie urzędu w Jaworze. Zatrudnienie nastąpi jeszcze w bm.

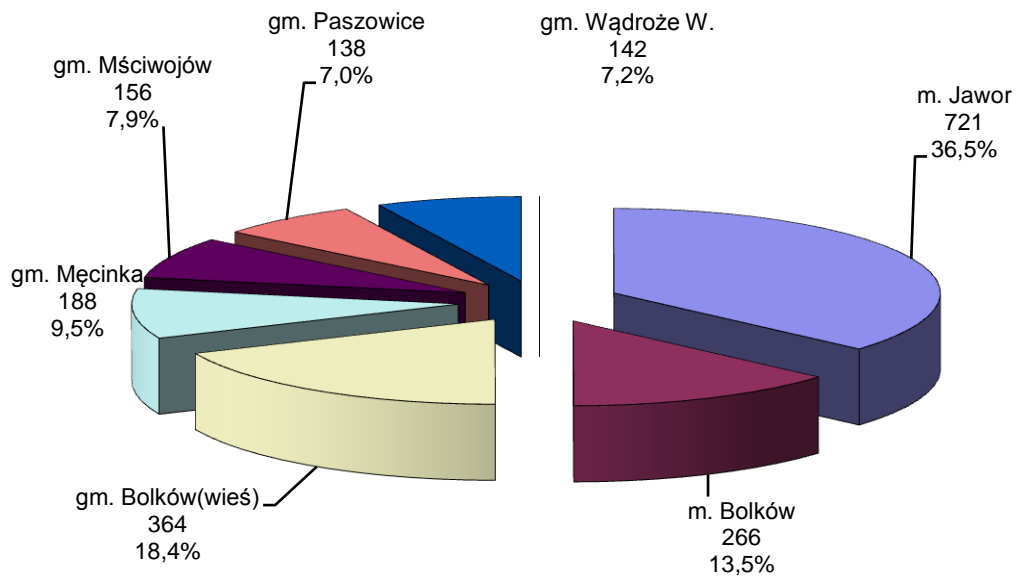
W omawianym miesiącu odbyło się spotkanie informacyjne z przedstawicielem agencji pracy PROMEDICA24 dotyczące zatrudnienia w Niemczech, w charakterze opiekuna osób starszych. Pracodawca przedstawił szczegółowe informacje uczestnikom spotkania. Będzie kontaktował się osobiście z kandydatami do zatrudnienia informując o ofercie i możliwościach wyjazdu.

17. Na finansowanie programów rynku pracy w miesiącu maju 2018 r. wydatkowano kwotę 594,3 tys zł. W sumie od początku roku wydano 2534,1 tys zł.
18. Stopa bezrobocia w powiecie jaworskim na koniec miesiąca maja ukształtowała się na poziomie 12,4% ludności aktywnej zawodowo. Stopy bezrobocia w województwie dolnośląskim oraz w kraju ukształtowały się na poziomie 5,4 % i 6,1%.

**INFORMACJA SYGNALNA O SYTUACJI NA RYNKU PRACY
W POWIECIE JAWORSKIM W MIESIĄCU MAJU 2018 ROKU**

19. Liczba bezrobotnych:

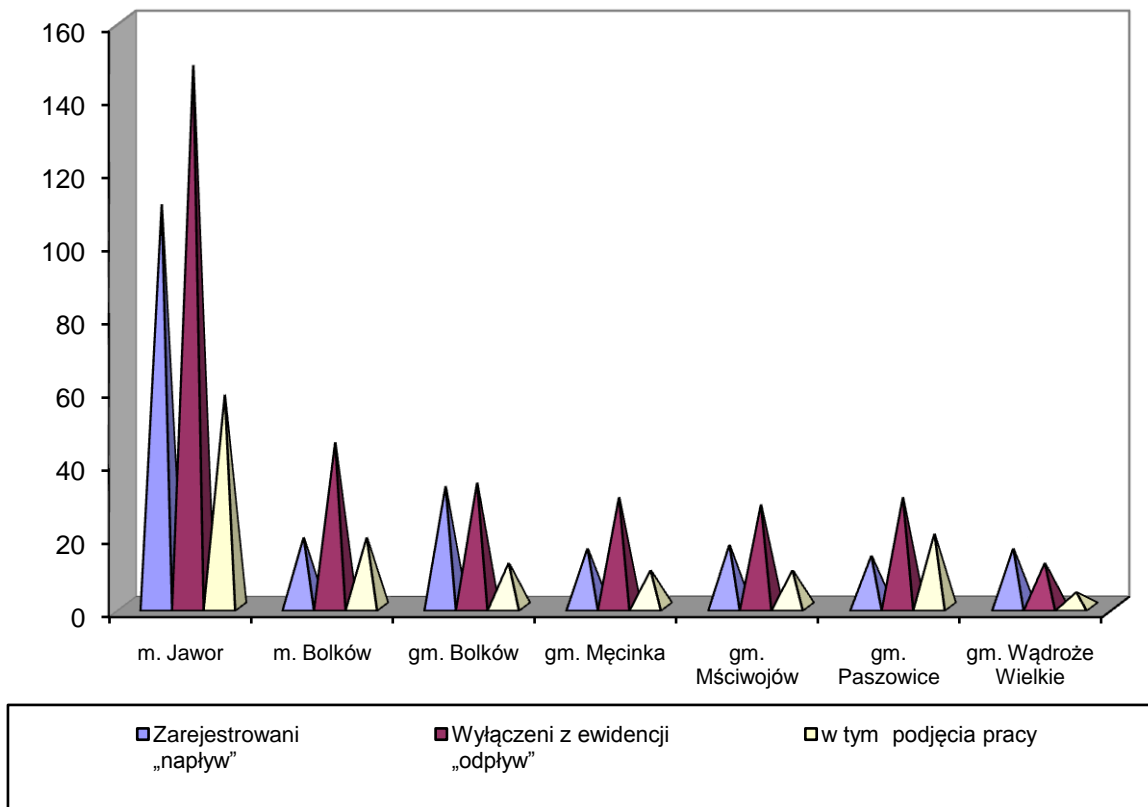
Gmina	2018 r. Luty	2018 r. Marzec	2018 r. Kwiecień	Bezrobotni w miesiącu maju 2018 roku.		
				2018 r. Maj	Przyrost(+) Spadek (-)	Dynamika 31.05.2018 = 100%
m. Jawor	839	813	759	721	-38	94,99
m. Bolków	349	321	292	266	-26	91,10
gm. Bolków(wieś)	427	399	365	364	-1	99,73
gm. Męcinka	235	224	202	188	-14	93,07
gm. Mściwojów	177	170	167	156	-11	93,41
gm. Paszowice	170	163	154	138	-16	89,61
gm. Wądroże W.	156	155	138	142	4	102,90
Powiat razem:	2353	2245	2077	1975	-102	95,09



**INFORMACJA SYGNALNA O SYTUACJI NA RYNKU PRACY
W POWIECIE JAWORSKIM W MIESIĄCU MAJU 2018 ROKU**

20. Liczba bezrobotnych „napływ”, „odpływ” wg stanu na dzień 31 maja 2018 roku.

Gmina	stan na koniec m-ca maja 2018 r.	Ilość		
		Zarejestrowani „napływ”	Wyłączeni z ewidencji „odpływ”	w tym podjęcia pracy
m. Jawor	721	110	148	58
m. Bolków	266	19	45	19
gm. Bolków	364	33	34	12
gm. Męcinka	188	16	30	10
gm. Mściwojów	156	17	28	10
gm. Paszowice	138	14	30	20
gm. Wądroże Wielkie	142	16	12	4
Ogółem	1975	225	327	133



**INFORMACJA SYGNALNA O SYTUACJI NA RYNKU PRACY
W POWIECIE JAWORSKIM W MIESIĄCU MAJU 2018 ROKU**

STOPA BEZROBOCIA W MIESIĄCU MAJU 2018 ROKU

WOJEWÓDZTWO, PODREGIONY I POWIATY	IV	V	VI	VII	VII	VIII	IX	X	XI	XII	I	II	III	IV	V
	2017	2017	2017	2017	2017	2017	2017	2017	2017	2017	2018	2018	2018	2018	2018
POLSKA	7,7	7,4	7,4	7	7	7	6,8	6,6	6,5	6,6	6,9	6,8	6,6	6,3	6,1
DOLNOŚLĄSKIE	6,9	6,6	6,3	6,3	6,2	6,2	6,2	5,8	5,6	5,7	6	6	5,8	5,6	5,4
podregion jeleniogórski	9,3	8,8	8,5	8,2	8,1	8,1	8,1	7,6	7,6	7,7	8	8	7,7	7,7	7,1
Bolesławiecki	5,3	5,2	5	4,8	4,6	4,6	4,8	4,2	4	4,2	4,5	4,6	4,5	4,3	4
Jaworski	15,1	14,4	13,7	13,8	13,8	13,8	13,8	13	13,1	13,5	14,4	14,4	13,9	12,9	12,4
Jeleniogórski	10,5	10,1	9,9	9,7	9,5	9,5	9,3	9	9	9,2	9,3	9,2	9,2	8,8	8,6
Kamiennogórski	9,8	8,8	7,8	7,9	7,9	7,9	7,6	7,1	7,1	7,4	7,8	7,9	7,4	6,9	5,4
Lubański	11,1	10,6	10,3	9,5	9,4	9,4	9,4	9	9,1	9,2	9,2	9,3	9,1	8,6	8,2
Lwówecki	16	15,7	14,9	14,3	14,3	14,3	14	13	12,9	12,9	13,3	13,2	12,8	12,5	12,4
Zgorzelecki	7	6,7	6,4	5,9	6	6	6,1	5,6	5,5	5,3	5,5	5,4	5,4	5,3	5,1
Złotoryjski	17,7	16,9	16,6	16,4	16,3	16,3	16,2	15,7	15,8	16	16,5	16,2	15,8	15,2	14,7
m. Jelenia Góra	4,1	3,8	3,6	3,4	3,5	3,5	3,3	3,2	3,2	3,6	3,6	3,7	3,3	3,2	3,1
Podregion legnicko-głogowski	7,7	7,5	7,3	7,4	7,5	7,5	7,4	7,1	6,9	7	7,4	7,3	7,2	6,9	6,7
Głogowski	10,1	9,9	9,6	9,7	9,8	9,8	9,9	9,4	9,3	9,2	9,6	9,7	9,7	9,4	9,3
Górowski	17	16,3	15,9	15,7	15,8	15,8	15,9	15,7	15,8	16,5	17	16,9	16,1	15,3	14,6
Legnicki	12,9	12,8	12,5	12,6	12,3	12,3	12,3	11,8	11,5	11,6	12,2	11,8	11,8	11,5	11,3
Lubiński	5,5	5,2	5,1	5,4	5,3	5,3	5,3	5	4,7	4,9	5,2	5,2	5,1	4,9	4,6
Polkowicki	5,1	4,9	4,7	4,7	4,7	4,7	4,6	4,5	4,3	4,5	4,7	4,7	4,4	4,3	4,2
m. Legnica	6,1	6	5,8	6	6,3	6,3	6,1	5,7	5,5	5,5	5,7	5,7	5,6	5,4	5,2
Podregion wałbrzyski	11,1	10,5	10	9,8	9,9	9,9	9,7	9,2	8,9	9,2	9,6	9,6	9,4	8,9	8,5
Dzierżoniowski	9,6	9	8,3	8,1	8,1	8,1	8	7,8	7,5	7,4	8	8,1	8,1	7,7	7,1
Kłodzki	14,8	14,1	13,6	13,3	13,2	13,2	13,3	12,6	12	12,5	12,7	12,6	12,2	12	11,6
Świdnicki	7,9	7,6	7,2	7,1	7,1	7,1	6,9	6,6	6,4	6,8	7,2	7,2	6,9	6,4	6,2
Wałbrzyski	18,4	16,5	15,8	15,2	15,2	15,2	14,9	13,6	13,4	14	15	15,2	15	13,8	13,1
Ząbkowicki	13,5	12,6	12,4	12,3	12,2	12,2	11,9	11,1	11,2	11,5	12,5	12,2	12,2	11,6	10,7
m. Wałbrzych	8,6	8,3	8,1	7,9	8	8	7,9	7,4	7,2	7,2	7,3	7,3	7,3	6,8	6,6
Podregion wrocławski	7	6,7	6,5	6,5	6,3	6,3	6,2	5,9	5,8	5,8	6	5,9	5,8	5,7	5,5
Milicki	9,1	8,6	8,2	8,4	8,2	8,2	7,8	7,7	7,7	7,8	7,8	7,3	7,2	6,8	6,7
Oleśnicki	7,8	7,4	6,9	7	6,9	6,9	6,9	6,6	6,2	6,1	6,6	6,6	6,4	6,1	5,7
Oławski	6,7	6,5	6,2	6,4	6,4	6,4	6,2	5,9	5,7	5,7	5,9	5,8	5,8	5,8	5,7
Strzeliński	12,5	12,1	12,1	11,9	11,9	11,9	11,3	11	10,7	11	11,4	11,4	11,2	10,9	10,8
Średzki	7,1	6,7	6,5	6,5	6,3	6,3	6,4	6,2	6,2	6,2	6,4	7,2	6,2	6,1	6,2
Trzebnicki	7,9	7,6	7,3	7,3	7,1	7,1	7	6,6	6,6	6,6	6,8	6,7	6,6	6,4	6,1
Wolowski	14,1	13,8	13,5	13,1	12,7	12,7	12,5	12,2	12,3	12,3	12,5	12,3	12	11,6	11,4
Wrocławski	2,7	2,7	2,6	2,5	2,4	2,4	2,3	2,2	2,1	2,1	2,2	2,2	2,2	2,1	2,1
Podregion m. Wrocław	2,7	2,7	2,6	2,5	2,4	2,4	2,4	2,2	2,2	2,2	2,2	2,2	2,2	2,1	2,1
m. Wrocław	2,7	2,7	2,6	2,5	2,4	2,4	2,4	2,2	2,2	2,2	2,2	2,2	2,2	2,1	2,1