



POWIATOWY URZĄD PRACY
W JAWORZE



INFORMACJA

Z REALIZACJI

*POWIATOWEGO PROGRAMU
PROMOCJI ZATRUDNIENIA
ORAZ
AKTYWIZACJI LOKALNEGO
RYNKU PRACY*

za 2021 rok

Sierpień, 2022

SPIS TREŚCI

Wprowadzenie	4
<i>I. Działania w ramach Programu realizowane w 2021 roku przez Powiatowy Urząd Pracy w Jaworze</i>	5
Obszar I Współpraca z pracodawcami i partnerami rynku pracy	5
Obszar II Rozwój lokalnej przedsiębiorczości	6
1. Jednorazowe środki na rozpoczęcie działalności gospodarczej	6
2. Wsparcie pracodawców w dalszym rozwoju	7
Obszar III Wspieranie aktywizacji zawodowej osób bezrobotnych znajdujących się w szczególnej sytuacji na rynku pracy	12
1. Dane statystyczne dot. liczebności grup ryzyka	12
2. Dane dot. udzielonego wsparcia w 2021 roku osobom bezrobotnym z grup ryzyka	13
3. Źródła finansowania działań ujętych w Programie	15
3.1. Środki Funduszu Pracy	15
3.2. Środki Europejskiego Funduszu Społecznego	16
Obszar IV Pobudzanie mobilności zawodowej na lokalnym i regionalnym rynku pracy	17
1. Przyznawanie bonów na zasiedlenie	17
2. Refundacja kosztów przejazdu do pracy i na staż	18
3. Promowanie międzynarodowego pośrednictwa pracy w ramach sieci EURES	19
Obszar V Niwelowanie braków kadrowych pracodawców na lokalnym rynku pracy – zatrudnianie cudzoziemców	20
<i>II. Dodatkowe zadania PUP w Jaworze wynikające ze zmiany przepisów i potrzeb lokalnego rynku pracy</i>	21
III. Zakończenie	22
VI. Pozostałe tabele i wykresy	25

WYKAZ TABEL I WYKRESÓW

<i>l.p.</i>	<i>Nazwa tabeli /wykresu</i>	<i>Nr strony</i>
Tabela 1.	<i>Liczba osób, które objęto wsparciem w ramach finansowania kształcenia ustawicznego środkami Krajowego Funduszu Szkoleniowego.</i>	11
Tabela 2.	<i>Liczba zarejestrowanych osób z grup ryzyka wg. stanu na koniec stycznia 2021 roku i koniec grudnia 2021 r.</i>	12
Tabela 3.	<i>Liczba zarejestrowanych kobiet w grupach ryzyka wg. stanu na koniec stycznia 2021 roku i koniec grudnia 2021 r.</i>	13
Tabela 4.	<i>Wsparcie udzielone przez PUP w Jaworze w 2021 r. bezrobotnym kobietom, osobom długotrwale bezrobotnym i zamieszkałym na terenach wiejskich.</i>	13
Tabela 5.	<i>Wsparcie udzielone przez PUP w Jaworze w 2021 r. bezrobotnym osobom po 50. roku życia oraz osobom z orzeczoną stopniem niepełnosprawności.</i>	14
Tabela 6.	<i>Liczba osób bezrobotnych uprawnionych do zasiłku na koniec stycznia i grudnia 2021 r.</i>	15
Tabela 7.	<i>Wsparcie udzielone w ramach środków Funduszu Pracy w 2021 r.</i>	15
Tabela 8.	<i>Wsparcie udzielone w ramach środków Europejskiego Funduszu Społecznego w 2021 r.</i>	16
Tabela 9.	<i>Wykaz wydarzeń prowadzonych w ramach sieci EURES w województwie dolnośląskim i promowanych przez PUP w Jaworze</i>	20
Tabela 10.	<i>Przeznaczenie środków finansowych na walkę z pandemią</i>	21
Tabela 11.	<i>Dane statystyczne dotyczące liczby osób bezrobotnych na początku i na końcu 2021 roku</i>	22
Tabela 12.	<i>Stopa bezrobocia w 2021 r.</i>	25
Tabela 13.	<i>Liczba zarejestrowanych bezrobotnych w 2021 roku w powiecie jaworskim.</i>	29
Tabela 14.	<i>Liczba zarejestrowanych bezrobotnych wg. płci w miastach i gminach powiatu jaworskiego w 2021 roku</i>	29
Tabela 15.	<i>Liczba miejsc pracy pozyskanych w ramach ofert pracy w 2020 i 2021 roku.</i>	30
Tabela 16.	<i>Liczba bezrobotnych skierowanych do pracy w 2020 i 2021 roku.</i>	31
Tabela 17.	<i>Liczba zarejestrowanych bezrobotnych w powiecie jaworskim w latach 2000 – 2021</i>	35
Wykres 1.	<i>Stopa bezrobocia w powiecie jaworskim w 2021 roku.</i>	26
Wykres 2.	<i>% udział osób bezrobotnych w 2021 r. w programach rynku pracy.</i>	27
Wykres 3.	<i>% udział środków publicznych wydatkowanych w 2021 r. na formy wsparcia.</i>	28
Wykres 4.	<i>Liczba osób bezrobotnych w podziale na gminy na koniec grudnia 2021 r.</i>	29
Wykres 5.	<i>Liczba zarejestrowanych bezrobotnych wg wykształcenia. Stan na koniec grudnia 2020 i 2021 roku /powiat jaworski/</i>	33
Wykres 6.	<i>Liczba zarejestrowanych bezrobotnych wg wieku. Stan na koniec grudnia 2020 i 2021 roku /powiat jaworski/</i>	34

Wprowadzenie

Niniejszy Powiatowy Program Promocji Zatrudnienia oraz Aktywizacji Lokalnego Rynku Pracy na lata 2021 – 2025, zwany dalej Programem, stanowi kontynuację Powiatowego Programu Przeciwdziałania Bezrobociu i Aktywizacji Lokalnego Rynku Pracy, który Powiatowy Urząd Pracy w Jaworze realizował do 2020 roku.

Celem Programu jest dążenie do zwiększenia poziomu aktywności i mobilności zawodowej ludności zamieszkałej na terenie powiatu jaworskiego, w szczególności osób bezrobotnych zagrożonych marginalizacją społeczną, poprzez promocję zatrudnienia i dostosowywanie do potrzeb lokalnego rynku pracy struktury i narzędzi wykorzystywanych do realizacji Programu. Adresatami programu a tym samym usług i instrumentów rynku pracy są osoby bezrobotne i poszukujące pracy zarejestrowane w Powiatowym Urzędzie Pracy, pracodawcy i przedsiębiorcy oraz pracownicy objęci wsparciem w ramach środków KFS.

Program ten, ze względu na zmieniającą się sytuację na rynku pracy ma charakter czasowy i przewiduje możliwość weryfikacji jego założeń w trakcie realizacji w przypadku wystąpienia znaczących zmian społeczno-gospodarczych, warunkujących konieczność zmiany przyjętych kierunków działań oraz w przypadku zmiany przepisów prawa mających wpływ na jego realizację.

Realizacja działań nakreślonych w niniejszym programie uzależniona jest od zadań występujących w ustawie z dnia 20 kwietnia 2004 r. o promocji zatrudnienia i instytucjach rynku pracy oraz od wszelkich inicjatyw mających na celu aktywizację osób znajdujących się w trudnej sytuacji na rynku pracy. Na podejmowane w ramach programu działania istotny wpływ będzie miała także wysokość środków Funduszu Pracy otrzymanych na realizację aktywnych form przeciwdziałania bezrobociu oraz pozyskanych przez Urząd środków krajowych oraz środków Europejskiego Funduszu Społecznego.

W ramach Programu wyznaczono następujące obszary wsparcia na lata 2021-2025:

- Obszar I Współpraca z pracodawcami i partnerami rynku pracy,
- Obszar II Rozwój lokalnej przedsiębiorczości,
- Obszar III Wspieranie aktywizacji zawodowej osób bezrobotnych znajdujących się w szczególnej sytuacji na rynku pracy,
- Obszar IV Pobudzanie mobilności zawodowej na lokalnym i regionalnym rynku pracy,
- Obszar V Niwelowanie braków kadrowych pracodawców na lokalnym rynku pracy – zatrudnianie cudzoziemców.

Działania Powiatowego Urzędu Pracy w Jaworze będą zmierzały do poprawy sytuacji osób bezrobotnych z grup ryzyka, które napotykają na dodatkowe bariery w dostępie do zatrudnienia. Występowanie takich czynników jak duża liczebność grup w stosunku do ogółu osób zarejestrowanych czy czas pozostawania poza rynkiem pracy pozwoliły na wytypowanie grup ryzyka, do których przynależą osoby bezrobotne znajdujące się w szczególnej sytuacji na rynku pracy, tj.:

1. osoby długotrwale bezrobotne,
2. kobiety,
3. osoby zamieszkujące tereny wiejskie,
4. osoby niepełnosprawne,
5. osoby w wieku powyżej 50 lat.

I. Działania w ramach Programu realizowane w 2021 roku przez Powiatowy Urząd Pracy w Jaworze

Obszar I

Współpraca z pracodawcami i partnerami rynku pracy

Działania związane ze współpracą z pracodawcami i partnerami rynku pracy Powiatowy Urząd Pracy w Jaworze w 2021 roku realizował poprzez:

- kontynuowanie i rozwijanie współpracy z pracodawcami i partnerami rynku pracy;
- pozyskiwanie nowych pracodawców;
- promocję form wsparcia - na terenie urzędu, Lokalnego Punktu Informacyjno - Konsultacyjnego w Bolkowie oraz na stronie internetowej: jawor.praca.gov.pl i facebook'u;
- informowanie o międzynarodowym pośrednictwie pracy w ramach sieci EURES;
- doskonalenie usług urzędu pracy i prowadzenie skutecznego pośrednictwa pracy;
- organizację spotkań z pracodawcami, giełd pracy i targów pracy;
- podejmowanie i realizację działań wynikających z aktualnej sytuacji na rynku pracy.

KRAJOWE POŚREDNICTWO PRACY		
1	Liczba pracodawców, z którymi Urząd kontynuował i rozwijał współpracę w 2021 roku	236
2	Liczba pozyskanych nowych pracodawców	28
3	Liczba zgłoszonych ofert pracy na otwartym rynku, w tym:	355
	▪ Liczba zgłoszonych miejsc pracy	810
	Liczba wydanych w 2021 roku skierowań do pracy, w tym:	437
	▪ Liczba osób zatrudnionych	141
4	Liczba realizowanych ofert w ramach form wsparcia, w tym:	390
	▪ Liczba wydanych w 2021 roku skierowań na formy wsparcia	443
	▪ Liczba osób zatrudnionych	312
5	Liczba zorganizowanych spotkań z pracodawcami/ giełd pracy, w tym:	12
	▪ Liczba osób skierowanych do udziału w spotkaniu/ giełdzie	277
	▪ Liczba osób uczestniczących w spotkaniu/ giełdzie	176
	▪ Liczba osób zatrudnionych	18
MIĘDZYNARODOWE POŚREDNICTWO PRACY		
1	Liczba zagranicznych oferty pracy z państw Unii Europejskiej i EOG	377
2	Liczba wolnych wakatów w ramach ofert EURES	2313
3	Liczba pracodawców poinformowanych o możliwości korzystania z międzynarodowego pośrednictwa pracy EURES	54

W ramach zgłaszanych do urzędu ofert pracy pracodawcy najczęściej poszukiwali osób na stanowiska: pracownik produkcji, pracownik sortowania, pracownik magazynu, kierowca samochodu dostawczego, operator ładowarki, pomoc kuchenna, robotnik gospodarczy, sprzedawca.

Na 810 zgłoszonych miejsc pracy stałej, 141 klientów PUP (w tym 74 kobiety) podjęło zatrudnienie bez angażowania środków publicznych. Natomiast finansowe wsparcie w zakresie aktywizacji zawodowej otrzymało 717 osób bezrobotnych, na które wydatkowano łączną kwotę 5 255 933,46 zł wykorzystując środki Europejskiego Funduszu Społecznego oraz środki Funduszu Pracy przyznane algorytmem.

Obszar II

Rozwój lokalnej przedsiębiorczości

Działania związane ze realizacją założeń Obszaru II Powiatowy Urząd Pracy w Jaworze w 2021 roku realizował dwutorowo wspierając zarówno osoby bezrobotne zamierzające rozpocząć własną działalność gospodarczą jak i istniejące na rynku firmy w ich dalszym rozwoju.

1. Jednorazowe środki na rozpoczęcie działalności gospodarczej

Urząd wspierał proces powstawania firm jednoosobowych poprzez:

- zapewnienie dostępności jednorazowych środków na rozpoczęcie działalności gospodarczej dla osób bezrobotnych;
- umożliwienie osobom bezrobotnym uzyskania kwalifikacji zawodowych niezbędnych do prowadzenia działalności gospodarczej finansując wnioskodawcom wskazane przez nich szkolenia.

1	Limit środków finansowych na realizację zadania z zakresu przyznawania dotacji na rozpoczęcie działalności gospodarczej, w tym:	2 024 000,00 zł
	▪ środki funduszu pracy	690 000,00 zł
	▪ środki regionalnego programu operacyjnego dla osób powyżej 30 r. ż.	414 000,00 zł
	▪ środki programu operacyjnego wiedza edukacja rozwój dla osób poniżej 30 r.ż.	920 000,00 zł
2	Liczba złożonych wniosków ogółem	90
3	Liczba udzielonych jednorazowych dotacji na rozpoczęcie działalności gospodarczej, w tym:	73
	▪ wysokość udzielonego wsparcia	1 729 000, 00 zł
4	Liczba osób, którym Urząd sfinansował podniesienie lub zdobycie nowych uprawnień/ kwalifikacji zawodowych przed rozpoczęciem działalności gospodarczej	1
	▪ wysokość udzielonego wsparcia	7 236,62 zł

W 2021 roku **Powiatowy Urząd Pracy w Jaworze wsparł powstanie 73 nowych podmiotów gospodarczych**, którzy to na podstawie zawartych z Urzędem umów zobowiązani są do prowadzenia swoich firm przez minimum 12 miesięcy.

2. Wsparcie pracodawców w dalszym rozwoju

Z kolei wsparcie rozwoju sektora mikro, małych i średnich przedsiębiorstw przez Powiatowy Urząd Pracy w Jaworze w 2021 roku następowało w wyniku realizacji następujących działań:

- wspieranie procesu tworzenia nowych miejsc pracy poprzez refundację kosztów wyposażenia i doposażenia miejsc pracy
- wspieranie rozwoju firm poprzez realizację subsydiowanego zatrudnienia;
- wsparcie w zakresie pozyskiwania pracowników o wymaganych kwalifikacjach poprzez realizację form, polegających na podniesieniu kwalifikacji osób bezrobotnych;
- wsparcie pracodawców w finansowaniu ich kosztów kształcenia ustawicznego oraz zatrudnianych pracowników.

2.1. Refundacja kosztów wyposażenia i doposażenia miejsc pracy

Realizując działania mające na celu wspieranie pracodawców w przypadku zatrudnienia osób bezrobotnych w ramach subsydiowanych miejsc pracy, Powiatowy Urząd Pracy w Jaworze **w 2021 r. zawarł 25 umów na utworzenie 32 nowych miejsc pracy, na których wyposażenie/doposażenie łącznie wydatkowano kwotę 750 642,57 zł.** Pracodawcy w ramach zawartych umów są zobowiązani do utrzymania nowoutworzonego stanowiska pracy przez okres min. 24 miesiące i zatrudniać na nim osobę bezrobotną w pełnym wymiarze czasu pracy na umowę o pracę.

1	Limit środków finansowych na realizację zadania z zakresu refundacji doposażenia/ wyposażenia stanowiska pracy, w tym:	1 062 000,00 zł
	▪ środki funduszu pracy	514 000,00 zł
	▪ środki regionalnego programu operacyjnego dla osób powyżej 30 r. ż.	428 000,00 zł
	▪ środki programu operacyjnego wiedza edukacja rozwój dla osób poniżej 30 r. ż.	120 000,00 zł
2	Liczba złożonych wniosków ogółem	33
3	Liczba utworzonych miejsc pracy, w tym:	32
	→ dla kobiet	9
	→ dla mężczyzn	23
4	Wysokość udzielonego wsparcia	750 642,57 zł

W ramach wyposażenia/doposażenia stanowiska pracy w 2021 roku zatrudniono:

- 9 kobiet, w tym 6 powyżej 30. roku życia, 1 kobietę powyżej 50 r. ż., 4 kobiety poniżej 30. roku życia, 2 kobiety wychowujące dziecko do lat 6 lub dziecko niepełnosprawne do lat 18 oraz 1 kobietę długotrwale bezrobotną. Skierowane kobiety zostały zatrudnione w zawodach: pomocnik piekarza (2 stanowiska pracy), fryzjer, pakowacz ręczny (2 stanowiska pracy), kierowca samochodu dostawczego, barman, kucharz, asystent ds. księgowości i obsługi klienta.
- 23 mężczyzn, w tym 7 do 30. roku życia, 4 mężczyzn powyżej 50 r. ż., 5 mężczyzn długotrwale bezrobotnych, 3 mężczyzn wychowujących dziecko do lat 6 lub dziecko niepełnosprawne do lat 18. Powyższe miejsca pracy utworzono w zawodach: przedstawiciel handlowy, kierowca operator wózków jezdniowych (widłowych) (3 stanowiska pracy), spawacz (2 stanowiska pracy), kierowca samochodu dostawczego, blacharz samochodowy, robotnik budowlany (3 stanowiska pracy), mechanik pojazdów samochodowych (3 stanowiska pracy), magazynier (2 stanowiska pracy), kucharz, monter stolarki budowlanej (3 stanowiska pracy), mechanik samochodów ciężarowych, kierowca, pomocnik piekarza.

2.2. **Zatrudnienie subsydiowane w ramach prac interwencyjnych**

Powiatowy Urząd Pracy w Jaworze wspierał rozwój przedsiębiorczości w powiecie także poprzez instrument gwarantujący pracodawcom dofinansowanie części wynagrodzenia za nawiązanie stosunku pracy z uprawnioną osobą bezrobotną taki jak **prace interwencyjne**.

W 2021 roku PUP w Jaworze zawarł ogółem 66 umów na organizację prac interwencyjnych z pracodawcami **tworząc 74 miejsc pracy** wydając kwotę ogółem **473 151,38 zł**.

1	Limit środków finansowych na realizację zadania z zakresu organizacji prac interwencyjnych, w tym:	473 151,38 zł
	▪ środki funduszu pracy	173 233,60 zł
	▪ środki Regionalnego Programu Operacyjnego dla osób powyżej 30 r. ż.	191 633,50 zł
	▪ środki Programu Operacyjnego Wiedza Edukacja Rozwój dla osób poniżej 30 r. ż.	108 284,28 zł
2	Liczba złożonych wniosków ogółem	74
3	Liczba zawartych umów	66
4	Liczba miejsc prac interwencyjnych ogółem, w tym:	74
	→ dla kobiet	50
	→ dla mężczyzn	24
5	Wysokość udzielonego wsparcia ogółem, w tym:	478 773,92 zł
	• wypłacone refundacje pracodawcom	473 151,38 zł
	• zwrot kosztów przejazdu osobom skierowanym do wykonywania prac interwencyjnych	5 622,54 zł
6	Liczba osób zatrudnionych na dalszy okres po zakończeniu prac interwencyjnych	98

Osoby bezrobotne skierowane na prace interwencyjne pracowały m.in. w zawodach: fryzjerka, kierownik biura, specjalista ds. rozliczeń wspólnot mieszkaniowych, doradca klienta, mechanik samochodowy, marketing manager, pomoc kuchenna, pomoc administracyjna, robotnik oczyszczania miasta, pomoc nauczyciela, pomoc nauczyciela w przedszkolu-pracownik obsługi, sprzedawca, pracownik biurowy, pracownik administracyjny, specjalista ds. sprzedaży i marketingu, operator pilarek do pozyskiwania tarcicy, samodzielny referent, kliniarz, rejestrarka medyczna, piekarz, pomoc opiekunki dziecięcej, operator urządzeń uzdatniania wody, murarz, robotnik gospodarczy, sprzątaczką, kierowca samochodu dostawczego, operator maszyn kamieniarskich, młodszy specjalista ds. księgowości, pracownik ogólnobudowlany, szwaczka, sprzątacznik posesji, operator urządzeń oczyszczania ścieków, mechanik maszyn rolniczych, stolarz maszynowy- pracownik pomocniczy, kierowca-operator koparko ładowarki.

2.3. **Organizacja i finansowanie szkoleń zawodowych osób bezrobotnych w związku z potrzebami pracodawców**

Jednym z zadań realizowanych przez Urząd w 2021 roku było inicjowanie, organizowanie i finansowanie kosztów szkoleń osób bezrobotnych i poszukujących pracy oraz przyznanie bonu szkoleniowego osobom do 30. roku życia, w celu podwyższenia dotychczasowych kwalifikacji zawodowych i zwiększenia ich szans na uzyskanie zatrudnienia.

Osoby bezrobotne, po wcześniejszych rozmowach z potencjalnymi pracodawcami bądź po rozpoznaniu potrzeb zawodowych rynku pracy, wnioskowali do PUP w Jaworze o sfinansowanie wybranego przez nich szkolenia, po którym będą mieli szanse na podjęcie pracy lub rozpoczęcie własnej działalności gospodarczej. Skierowanym na szkolenie Urząd finansował koszty badań lekarskich, wypłacał stypendium szkoleniowe a dojeżdżającym na szkolenie refundował koszty przejazdu.

Udzielone wsparcie w ramach sfinansowania kosztów szkolenia oraz przyznania bonu szkoleniowego przedstawiają tabele poniżej.

Organizacja szkoleń

1	Liczba złożonych wniosków o sfinansowanie szkolenia	84
2	Liczba osób skierowanych na szkolenie	58
3	Poniesiony koszt aktywizacji ogółem, w tym:	226 517,75 zł
	• koszt zakupu szkolenia	137 461,16 zł
	• koszt badań lekarskich	11 869,00 zł
	• wysokość wypłaconego stypendium szkoleniowego	68 612,35 zł
	• wysokość refundacji kosztów przejazdu	8 575,24 zł
4	Liczba osób, które podjęły zatrudnienie po szkoleniu	29
5	Liczba osób, które rozpoczęły działalność gospodarczą po szkoleniu	1

Bony szkoleniowe

1	Liczba złożonych wniosków o przyznanie bonu szkoleniowego	12
2	Liczba osób skierowanych na szkolenie w ramach bonu	10
3	Poniesiony koszt aktywizacji ogółem, w tym:	60 998,12 zł
	• koszt zakupu szkolenia	41 919,00 zł
	• koszt badań lekarskich	1 795,00 zł
	• wysokość wypłaconego stypendium szkoleniowego	17 284,12 zł
	• wysokość refundacji kosztów przejazdu	0,00 zł
4	Liczba osób, które podjęły zatrudnienie po szkoleniu	8
5	Liczba osób, które rozpoczęły działalność gospodarczą po szkoleniu	0

Na zakup szkoleń wydatkowano kwotę ogółem **287 515,87 zł udzielając wsparcia 68 osobom**. Szkolenia w 2021 roku ukończyło 67 osób bezrobotnych a zatrudnienie w trakcie szkolenia lub do 3 miesięcy po jego ukończeniu podjęło 27 osób bezrobotnych, tj. 40,30%.

Najczęściej wybierana przez bezrobotnych tematyka szkoleń to: Kurs prawa jazdy kat. CE wraz z egzaminem zewnętrznym; Kurs prawa jazdy kat. C z Kwalifikacją Wstępną Przyspieszoną; Kurs Kwalifikacji Wstępnej Przyspieszonej; Operator wózków jezdniowych podnośnikowych wraz z egzaminem zewnętrznym UDT; Operator koparek jednonaczyniowych wszystkie – klasa pierwsza wraz z koparkami jednonaczyniowymi do 25 t – klasa trzecia.

2.4. Finansowanie kształcenia ustawicznego pracodawców i ich pracowników w ramach środków Krajowego Funduszu Szkoleniowego

W zakresie rozwoju przedsiębiorczości Powiatowy Urząd Pracy w Jaworze w 2021 roku wykorzystywał środki Krajowego Funduszu Szkoleniowego by **zgodnie z potrzebami pracodawców podnosić kwalifikacje** osób pozostających w zatrudnieniu oraz pracodawców, spełniających kryteria dostępu w corocznie ogłaszanych priorytetach wydatkowania środków KFS.

W 2021 roku ustalono następujące priorytety wydatkowania:

a) limitu podstawowego środków KFS:

L.P.	PRIORYTET	OTRZYMANE WSPARCIE
1.	wsparcie kształcenia ustawicznego osób zatrudnionych w firmach, które na skutek obostrzeń zapobiegających rozprzestrzenianiu się choroby COVID-19, musiały ograniczyć swoją działalność	wsparcie otrzymała 1 osoba
2.	wsparcie kształcenia ustawicznego pracowników służb medycznych, pracowników służb socjalnych, psychologów, terapeutów, pracowników domów pomocy społecznej, zakładów opiekuńczo-leczniczych, prywatnych domów opieki oraz innych placówek dla seniorów/osób chorych/niepełnosprawnych, które bezpośrednio pracują z osobami chorymi na COVID-19 lub osobami z grupy ryzyka ciężkiego przebiegu tej choroby	wsparcie otrzymało 19 osób
3.	wsparcie kształcenia ustawicznego w zidentyfikowanych w danym powiecie lub województwie zawodach deficytowych	wsparcie otrzymało 116 osób
4.	wsparcie kształcenia ustawicznego osób po 45 roku życia	wsparcie otrzymało 30 osób
5.	wsparcie kształcenia ustawicznego osób powracających na rynek pracy po przerwie związanej ze sprawowaniem opieki nad dzieckiem	wsparcie otrzymała 1 osoba
6.	wsparcie kształcenia ustawicznego w związku z zastosowaniem w firmach nowych technologii i narzędzi pracy, w tym także technologii i narzędzi cyfrowych	wsparcie otrzymało 6 osób
7.	wsparcie kształcenia ustawicznego osób, które nie posiadają świadectwa ukończenia szkoły lub świadectwa dojrzałości	wsparcie otrzymały 4 osoby
8.	wsparcie realizacji szkoleń dla instruktorów praktycznej nauki zawodu bądź osób mających zamiar podjęcia się tego zajęcia, opiekunów praktyk zawodowych i opiekunów stażu uczniowskiego oraz szkoleń branżowych dla nauczycieli kształcenia zawodowego.	x

b) środki rezerwy KFS:

L.P.	PRIORYTET	OTRZYMANE WSPARCIE
1.	wsparcie kształcenia ustawicznego skierowane do pracodawców zatrudniających cudzoziemców	wsparcie otrzymało 9 osób
2.	wsparcie kształcenia ustawicznego pracowników zatrudnionych w podmiotach posiadających status przedsiębiorstwa społecznego, wskazanych na liście przedsiębiorstw społecznych prowadzonej przez MRiPS, członków lub pracowników spółdzielni socjalnych lub pracowników Zakładów Aktywności Zawodowej	x
3.	wsparcie kształcenia ustawicznego osób, które mogą udokumentować wykonywanie przez co najmniej 15 lat prac w szczególnych warunkach lub o szczególnym charakterze, a którym nie przysługuje prawo do emerytury pomostowej	x
4.	wsparcie kształcenia ustawicznego pracowników Centrów Integracji Społecznej, Klubów Integracji Społecznej, Warsztatów Terapii Zajęciowej	wsparcie otrzymało 9 osób
5.	wsparcie kształcenia ustawicznego osób z orzeczoną stopniem niepełnosprawności	x
6.	wsparcie kształcenia ustawicznego osób dorosłych w nabywaniu kompetencji cyfrowych	wsparcie otrzymały 24 osoby

O dofinansowanie powyższych działań mogli wystąpić pracodawcy z powiatu jaworskiego zatrudniający co najmniej jednego pracownika na umowę o pracę. W ramach Krajowego Funduszu Szkoleniowego starosta może przyznać pracodawcy środki na sfinansowanie kosztów kształcenia w wysokości:

- do 80% kosztów kształcenia ustawicznego, nie więcej jednak niż do wysokości 300% przeciętnego wynagrodzenia w danym roku na jednego uczestnika;
- do 100% kosztów kształcenia ustawicznego (jeśli wnioskodawca należy do grupy mikroprzedsiębiorców), nie więcej jednak niż do wysokości 300% przeciętnego wynagrodzenia w danym roku na jednego uczestnika.

1	Wysokość pozyskanych środków z Krajowego Funduszu Szkoleniowego ogółem, w tym:	520 000,00
	▪ z limitu podstawowego	400 000,00
	▪ z limitu środków rezerwy KFS	120 000,00
2	Liczba złożonych wniosków, w tym:	182
	• rozpatrzonych negatywnie	28

Zakres udzielonego wsparcia obrazuje poniższa tabela.

Tabela 1. Liczba osób, które objęto wsparciem w ramach finansowania kształcenia ustawicznego środkami Krajowego Funduszu Szkoleniowego.

	Liczba pracodawców, którzy skorzystali ze wsparcia	Liczba pracowników, którzy skorzystali ze wsparcia	Rodzaj kształcenia ustawicznego
Limit podstawowy KFS	33	147	<ul style="list-style-type: none"> • sfinansowanie kosztów studiów podyplomowych /6 pracodawców i 6 pracowników/, • sfinansowanie kosztu wybranego kursu /27 pracodawców i 140 pracowników/, • sfinansowanie kosztu egzaminu umożliwiającego uzyskanie dyplomów potwierdzających nabycie umiejętności, kwalifikacji lub uprawnień zawodowych /1 pracownik/. • sfinansowanie kosztów badań lekarskich i psychologicznych wymaganych do podjęcia kształcenia lub pracy zawodowej po ukończeniu kształcenia.
Rezerwa KFS	5	37	<ul style="list-style-type: none"> • sfinansowanie kosztów studiów podyplomowych, • sfinansowanie kosztu wybranego kursu /5 pracodawców i 37 pracowników/.
Ogółem:	38	184	

W sumie ze wsparcia w 2021 roku, w ramach środków KFS, skorzystało 222 osób, w tym 38 pracodawców i zatrudnianych przez nich 180 pracowników. **Na rozwój zasobów ludzkich wydatkowano kwotę 507 884,86 zł.**

Obszar III

Wspieranie aktywizacji zawodowej osób bezrobotnych znajdujących się w szczególnej sytuacji na rynku pracy

Wspieranie aktywizacji zawodowej osób bezrobotnych znajdujących się w szczególnej sytuacji na rynku pracy jest zadaniem o dużym stopniu trudności. Z przeprowadzonej analizy danych Powiatowego Urzędu Pracy wynika, że największe problemy ze znalezieniem zatrudnienia mają następujące grupy osób bezrobotnych: osoby długotrwale bezrobotne, kobiety, mieszkańcy wsi, osoby niepełnosprawne oraz osoby powyżej 50 roku życia. W celu wyrównania szans tych osób na rynku pracy w ciągu 2021 roku Urząd podejmował następujące działania:

- rozpoznawał potrzeby osób bezrobotnych w zakresie aktywizacji zawodowej w ramach prowadzonych wywiadów;
- pozyskiwał oferty pracy oraz organizował giełd pracy;
- zwiększał dostępność do ofert pracy poprzez szerokie rozpowszechnianie aktualnych propozycji zatrudnienia;
- zapewniał środki finansowe na realizację programów rynku pracy i zwiększał w efekcie dostępność programów rynku pracy;
- pozyskiwał dodatkowe środki finansowe na aktywizację osób bezrobotnych z Funduszu Pracy, EFS i PFRON;
- realizował formy wsparcia z udziałem osób z grup ryzyka, w tym: poradnictwo zawodowe, organizacja szkoleń, staży zawodowych, prac społecznie użytecznych, refundacja kosztów opieki nad dzieckiem lub osobą zależną;
- promował „uczenie się przez całe życie”.

1. Dane statystyczne dot. liczebności grup ryzyka

Tabela 2. Liczba zarejestrowanych osób z grup ryzyka wg. stanu na koniec stycznia 2021 roku i koniec grudnia 2021 r.

Zarejestrowane w PUP osoby bezrobotne	Styczeń 2021 (liczba osób)	Grudzień 2021 (liczba osób)	Spadek/ wzrost liczby osób w danej kategorii
Ogółem	1984	1635	↓349
Kobiety	1028	886	↓142
Osoby długotrwale bezrobotne	1095	982	↓113
Osoby zamieszkałe na terenach wiejskich	1021	855	↓166
Osoby niepełnosprawne	83	113	↑30
Osoby po 50 roku życia	536	448	↓88

Dokonując analizy danych w oparciu o powyższą tabelę odnotowano głównie spadek liczby osób bezrobotnych w ciągu roku, z wyjątkiem osób z orzeczoną stopniem niepełnosprawności, których liczba w na koniec roku 2021 w stosunku do stycznia 2021 wzrosła o 30 osób. Najmniejsza liczba osób z niepełnosprawnościami była zarejestrowana na koniec maja 2021 i wynosiła wówczas 78 osób, w tym: 31 kobiet i 21 osób z prawem do zasiłku. Natomiast największy spadek liczby osób bezrobotnych odnotowano na koniec grudnia w grupie osób zamieszkałych na wsi (o 166 osób) oraz w grupie kobiet (o 142 osoby).

Tabela 3. Liczba zarejestrowanych kobiet w grupach ryzyka wg. stanu na koniec stycznia 2021 roku i koniec grudnia 2021 r.

Zarejestrowane w PUP osoby bezrobotne	Styczeń 2021		Grudzień 2021	
	kobiety	mężczyźni	kobiety	mężczyźni
Ogółem	1028	956	886	749
Osoby długotrwale bezrobotne	626	469	538	444
Osoby zamieszkałe na terenach wiejskich	542	479	478	377
Osoby niepełnosprawne	31	52	50	63
Osoby po 50. roku życia	183	353	166	282

Jak wskazuje Tabela 2 liczba kobiet w poszczególnych grupach ryzyka w 2021 roku przewyższała liczbę mężczyzn z tych grup. Jednakże zaobserwowano, iż liczba kobiet z orzeczonym stopniem niepełnosprawności jak i kobiet po 50. roku życia była niższa od liczby mężczyzn zarówno na początku jak i na końcu 2021 roku. Oznacza to, że kobiety z tych dwóch grup ryzyka wykazują się wyższą aktywnością zawodową aniżeli mężczyźni.

2. Dane dot. udzielonego wsparcia w 2021 roku osobom bezrobotnym z grup ryzyka

Tabela 4. Wsparcie udzielone przez PUP w Jaworze w 2021 r. bezrobotnym kobietom, osobom długotrwale bezrobotnym i zamieszkałym na terenach wiejskich.

I.p.	Forma wsparcia	Kobiety		Osoby długotrwale bezrobotne		Osoby zamieszkałe na terenach wiejskich	
		Liczba osób	Kwota wydatkowana na aktywizację zawodową w zł	Liczba osób	Kwota wydatkowana na aktywizację zawodową w zł	Liczba osób	Kwota wydatkowana na aktywizację zawodową w zł
1.	Skierowanie na ofertę pracy	86	x	117	x	62	x
2.	Poradnictwo zawodowe	18	x	52	x	80	x
3.	Sfinansowanie kosztów szkolenia	5	17 612,30	0	0,00	1	6 091,16
4.	Przyznanie bonu szkoleniowego	1	4 718,82	0	0,00	1	4 718,82
5.	Skierowanie na staż	122	939 663,00	63	588 404,25	70	653 782,50
6.	Skierowanie na prace interwencyjne	51	270 483,32	21	97 646,04	38	212 104,32
7.	Skierowanie na prace społecznie użyteczne	27	40 824,00	22	33 264,00	35	52 920,00
8.	Przyznanie bonu na zasiedlenie	3	26 000,00	3	26 000,00	10	86 000,00
9.	Przyznanie jednorazowych środków na rozpoczęcie działalności gospodarczej	19	452 000,00	12	286 000,00	44	1 032 000,00
10.	Skierowanie na nowoutworzone stanowisko pracy	15	216 000,00	12	144 000,00	13	215 642,70
11.	Przyznanie refundacji kosztów opieki nad dzieckiem/osobą zależną w związku ze skierowaniem do pracy	5	3 614,50	1	880,00	1	881,00
12.	Przyznanie refundacji kosztów opieki nad dzieckiem/osobą zależną w	26	21 243,29	4	2 363,80	11	6 223,13

	związku ze skierowaniem na staż						
13.	Przyznanie refundacji kosztów przejazdu do pracy	9	6 268,19	0	0,00	11	7 718,67
14.	Przyznanie refundacji kosztów przejazdu na szkolenie	1	306,72	11	2 876,22	16	3 571,10
15.	Przyznanie refundacji kosztów przejazdu na staż	48	29 966,29	16	5 929,45	50	34 304,86
16.	Sfinansowanie kosztów niezbędnych badań lekarskich w związku ze skierowaniem na szkolenie	2	544,00	0	0,00	0	0,00
17.	Sfinansowanie kosztów niezbędnych badań lekarskich w związku ze skierowaniem na staż	122	4 270,00	63	2 205,00	70	2 450,00
	RAZEM	620	2 033 514,43	397	1 189 568,76	513	2 318 408,26

Tabela 5. Wsparcie udzielone przez PUP w Jaworze w 2021 r. bezrobotnym osobom po 50. roku życia oraz osobom z orzeczoną stopniem niepełnosprawności.

l.p.	Forma wsparcia	Osoby niepełnosprawne		Osoby po 50. roku życia	
		Liczba osób	Kwota wydatkowana na aktywizację zawodową w zł	Liczba osób	Kwota wydatkowana na aktywizację zawodową w zł
1.	Skierowanie na ofertę pracy	8	x	91	x
2.	Poradnictwo zawodowe	17	x	26	x
3.	Sfinansowanie kosztów szkolenia	5	14 713,59	11	19 169,94
4.	Przyznanie bonu szkoleniowego	0	0,00	0	0,00
5.	Skierowanie na staż	8	83 737,05	17	159 282,35
6.	Skierowanie na prace interwencyjne	3	25 472,88	10	84 909,60
7.	Skierowanie na prace społecznie użyteczne	0	0,00	23	29 808,00
8.	Przyznanie bonu na zasiedlenie	0	0,00	0	0,00
9.	Przyznanie jednorazowych środków na rozpoczęcie działalności gospodarczej	1	23 000,00	5	115 000,00
10.	Skierowanie na nowoutworzone stanowisko pracy	2	24 000,00	6	120 000,00
11.	Przyznanie refundacji kosztów opieki nad dzieckiem/osobą zależną w związku ze skierowaniem do pracy	0	0,00	0	0,00
12.	Przyznanie refundacji kosztów opieki nad dzieckiem/osobą zależną w związku ze skierowaniem na staż	0	0,00	0	0,00
13.	Przyznanie refundacji kosztów przejazdu do pracy	0	0,00	1	736,76
14.	Przyznanie refundacji kosztów przejazdu na szkolenie	2	500,67	2	302,72
15.	Przyznanie refundacji kosztów przejazdu na staż	1	859,12	2	1 057,46
16.	Sfinansowanie kosztów niezbędnych badań lekarskich w związku ze skierowaniem na szkolenie	4	374,00	21	6 567,00
17.	Sfinansowanie kosztów niezbędnych badań lekarskich w związku ze skierowaniem na staż	8	280,00	17	595,00
	RAZEM	59	172 937,31	232	537 428,83

W 2021 roku Powiatowy Urząd Pracy w Jaworze na aktywizację osób z grup ryzyka w liczbie 1 821 osób (przy czym jedna osoba mogła wpisywać się w kilka grup), wydatkował kwotę ogółem 6 251 857,59 zł, z czego największy koszt aktywizacji poniesiono na osoby bezrobotne zamieszkałe na wsi.

W omawianych grupach ryzyka znalazły się osoby bezrobotne, którym tut. Urząd w ciągu 2021 roku wypłacał **zasiłki**. Liczbę uprawnionych do zasiłku na koniec stycznia i grudnia 2021 r. przedstawia poniższa tabela.

Tabela 6. Liczba osób bezrobotnych uprawnionych do zasiłku na koniec stycznia i grudnia 2021 r.

	Styczeń 2021		Grudzień 2021	
	ogółem	w tym kobiety	ogółem	w tym kobiety
Kobiety	325	189	248	153
Osoby długotrwale bezrobotne	10	8	5	4
Osoby zamieszkałe na terenach wiejskich	148	87	111	67
Osoby niepełnosprawne	17	10	17	8
Osoby po 50. roku życia	80	37	58	27

3. Źródła finansowania działań ujętych w Programie

3.1. Środki Funduszu Pracy

Jednym ze źródeł finansowania działań aktywizacyjnych inicjowanych i podejmowanych przez Powiatowy Urząd Pracy w Jaworze w 2021 roku były środki Funduszu Pracy, które tut. urząd otrzymał w łącznej wysokości 3 069 856,66 zł. Wydatkowanie środków Funduszu Pracy przedstawia poniższa tabela.

Tabela 7. Wsparcie udzielone w ramach środków Funduszu Pracy w 2021 r.

I.p.	Forma aktywizacji	Liczba osób objętych wsparciem	Limit roczny na zadanie /w zł/	Kwota wydatkowana /w zł/
1	Finansowanie kosztów szkolenia	16	171 242,00	57 751,45
2	Prace Społecznie Użyteczne	46	94 800,00	58 414,32
3	Finansowanie kosztów przejazdu do pracy, staż i na szkolenie	64	34 350,00	32 853,87
4	Refundacja kosztów wyposażenia/ doposażenia stanowiska pracy	12	514 000,00	291 000,00
5	Przyznanie jednorazowych środków na rozpoczęcie działalności gospodarczej	33	920 000,00	757 937,48
6	Prace interwencyjne	39	368 845,59	173 233,60
7	Organizacja staży	122	923 911,03	782 475,61
8	Refundacja kosztów opieki	27	35 308,04	22 628,90
9	Finansowanie kosztów badań lekarskich	109	7 400,00	6 967,00
	RAZEM	468	3 069 856,66	2 183 262,23

Powiatowy Urząd Pracy w Jaworze wydatkował najwięcej środków FP na organizację staży oraz wsparcie w powstaniu nowych firm poprzez udzielenie dotacji na rozpoczęcie działalności gospodarczej. Liczba udzielonych wsparć uzależniona była od liczby wnioskodawców i możliwości realizacji wniosków, ściśle związanej z zainteresowaniem osób bezrobotnych skierowanymi do nich ofertami pracodawców.

3.2. Środki Europejskiego Funduszu Społecznego

W 2021 roku Powiatowy Urząd Pracy w Jaworze realizował 2 projekty pozakonkursowe współfinansowane ze środków Europejskiego Funduszu Społecznego w ramach Regionalnego Programu Operacyjnego Województwa Dolnośląskiego 2014-2020 pt. "Zwiększenie szans na zatrudnienie osób z terenu powiatu jaworskiego, które znajdują się w szczególnej sytuacji na rynku pracy" /RPO/ oraz Programu Operacyjnego Wiedza Edukacja Rozwój pt. " Aktywizacja osób młodych pozostających bez pracy w powiecie jaworskim (V)" oraz " Aktywizacja osób młodych pozostających bez pracy w powiecie jaworskim (VI)"/PO WER/. Powiatowy Urząd Pracy w Jaworze pozyskał na aktywizację osób bezrobotnych w roku 2021 środki PO WER w łącznej kwocie **1 864 524,34 zł** /aktywizacja 122 osób/ a w ramach RPO kwotę **1 830 334,59 zł** /aktywizacja 123 osób/.

Tabela 8. Wsparcie udzielone w ramach środków Europejskiego Funduszu Społecznego w 2021 r.

PO WER 2021			RPO WD 2021		
Forma wsparcia	Liczba osób	Kwota wydatkowana /zł/	Forma wsparcia	Liczba osób	Kwota wydatkowana /zł/
Staż	44	503 561,20	Staż	40	513 549,31
Dotacje na podjęcie własnej działalności gospodarczej	28	585 155,01	Dotacje na podjęcie własnej działalności gospodarczej	16	392 459,04
Bon szkoleniowy	10	60 998,12	Szkolenia	28	89 529,89
Bon na zasiedlenie	11	96 000,00	Prace interwencyjne	25	191 633,50
Wyposażenie lub doposażenie miejsca pracy	5	120 000,00	Wyposażenie lub doposażenie miejsca pracy	14	339 642,57
Szkolenia	14	71 858,31	RAZEM:	123	1 526 814,31
Prace interwencyjne	10	108 284,28			
RAZEM:	122	1 545 856,92			

Wydatkowane środki unijne w wysokości ogółem **3 072 671,23 zł** umożliwiły aktywizację 245 osób bezrobotnych, w tym z grup ryzyka:

- 103 kobietom,
- 127 bezrobotnym długotrwale,
- 10 osobom niepełnosprawnym,
- 140 osobom z terenów wiejskich,
- 32 osobom, które ukończyły 50. rok życia.

Łącznie zatrudnienie, po zakończonym udziale w projektach, podjęło **186 osób bezrobotnych z opisywanych grup ryzyka**, w tym:

- 83 kobiety,
- 89 osób bezrobotnych długotrwale,
- 6 osób niepełnosprawnych,
- 103 osoby z terenów wiejskich,
- 20 osób, które ukończyły 50. rok życia.

Obszar IV

Pobudzanie mobilności zawodowej na lokalnym i regionalnym rynku pracy

Działania związane ze realizacją założeń Obszaru IV Powiatowy Urząd Pracy w Jaworze w 2021 roku realizował poprzez:

- przyznawanie bonów na zasiedlenie,
- refundację kosztów przejazdu do pracy i na staż,
- rozpowszechnianie ofert pracy w ramach sieci EURES i promowanie działań prowadzonych w ramach sieci EURES w województwie dolnośląskim.

1. Przyznawanie bonów na zasiedlenie

W ramach instrumentów związanych z pobudzaniem mobilności zawodowej, tut. Urząd Pracy przyznawał w 2021 roku bon na zasiedlenie, którego adresatem może być wyłącznie osoba bezrobotna do 30. roku życia.

Bon na zasiedlenie może zostać przyznany w związku z podjęciem przez wnioskodawcę, poza miejscem dotychczasowego zamieszkania, zatrudnienia, innej pracy zarobkowej lub działalności gospodarczej, jeżeli:

- za ich wykonywanie będzie osiągał wynagrodzenie lub przychód w wysokości **co najmniej minimalnego wynagrodzenia za pracę brutto miesięcznie** oraz z tego tytułu podlegał ubezpieczeniom społecznym;
- odległość od miejsca dotychczasowego zamieszkania do miejscowości, w której zamieszka w związku z podjęciem zatrudnienia, innej pracy zarobkowej lub działalności gospodarczej wynosi co najmniej 80 km lub czas dojazdu do tej miejscowości i powrotu do miejsca dotychczasowego zamieszkania przekracza łącznie co najmniej 3 godziny dziennie;
- będzie pozostawał w zatrudnieniu, innej pracy zarobkowej lub prowadził działalność przez okres co najmniej 6 miesięcy.

1	Limit środków finansowych na realizację zadania, w tym:	96 000,00
	▪ środki funduszu pracy	0
	▪ środki programu operacyjnego wiedza edukacja rozwój dla osób poniżej 30 r. ż.	96 000,00
2	Liczba złożonych wniosków ogółem	11
3	Liczba przyznanych bonów na zasiedlenie, w tym:	11
	→ kobietom	3
	→ mężczyznom	8
4	Wysokość udzielonego wsparcia ogółem	96 000,00
5	Liczba osób zatrudnionych na dalszy okres po zakończeniu umowy z urzędem	11

Wśród osób, które otrzymały bon znalazły się osoby bezrobotne z następujących grup:

- 3 kobiety,
- 2 osoby do 25. roku życia,
- 10 osób zamieszkałych na terenach wiejskich.

2. Refundacja kosztów przejazdu do pracy i na staż

Zwrot kosztów przejazdu i zakwaterowania to instrument rynku pracy, z którego mogą skorzystać osoby bezrobotne jednocześnie korzystając z innej formy wsparcia lub w przypadku podjęcia zatrudnienia za skierowaniem do zatrudnienia przez urząd pracy. Zwrot ten obejmuje koszty przejazdu z miejsca zamieszkania do miejsca szkolenia, zatrudnienia lub innej pracy zarobkowej, odbywania u pracodawcy stażu lub odbywania zajęć z zakresu poradnictwa zawodowego oraz koszty zakwaterowania, a także koszty powrotu do miejsca zamieszkania. Ze zwrotu kosztów przejazdu można skorzystać, jeżeli:

- na podstawie skierowania urzędu osoba bezrobotna podejmie zatrudnienie lub inną pracę zarobkową, staż bądź zostanie skierowana na szkolenia lub zajęcia z zakresu poradnictwa zawodowego,
- osoba bezrobotna uzyska wynagrodzenie lub inny przychód w wysokości nieprzekraczającej 200% minimalnego wynagrodzenia za pracę.

1	Limit środków finansowych na realizację refundacji kosztów przejazdu, w tym:	8 289,75 zł
	▪ środki funduszu pracy	4 208,86 zł
	▪ środki regionalnego programu operacyjnego dla osób powyżej 30 r. ż.	3 016,09 zł
	▪ środki programu operacyjnego wiedza edukacja rozwój dla osób poniżej 30 r. ż.	1 064,80 zł
REFUNDACJA KOSZTÓW PRZEJAZDU DO PRACY		
2	Liczba złożonych wniosków ogółem	15
3	Liczba przyznanych refundacji kosztów przejazdu, w tym:	13
	→ kobietom	10
	→ mężczyznom	3
4	Wysokość udzielonego wsparcia ogółem	8 289,75 zł
REFUNDACJA KOSZTÓW PRZEJAZDU NA STAŻ		
5	Liczba złożonych wniosków ogółem	62
6	Liczba przyznanych refundacji kosztów przejazdu, w tym:	62
	→ kobietom	49

	→ mężczyznom	13
7	Wysokość udzielonego wsparcia ogółem	37 435,18 zł
	REFUNDACJA KOSZTÓW PRZEJAZDU NA SZKOLENIE	
8	Liczba złożonych wniosków ogółem	33
9	Liczba przyznanych refundacji kosztów przejazdu, w tym:	33
	→ kobietom	5
	→ mężczyznom	28
10	Wysokość udzielonego wsparcia ogółem	8 575,24 zł

Na wsparcie osób bezrobotnych dojeżdżających do pracy, na staż lub na szkolenie Powiatowy Urząd Pracy w Jaworze wydatkował ogółem kwotę **54 300,17 zł**. Natomiast kontynuował wypłatę refundacji kosztów przejazdu na staż w 2021 r. 28 osobom wnioskującym w 2020 r. Wsparcia w 2021 roku tym osobom udzielono w wysokości 16 890,26 zł.

3. Promowanie międzynarodowego pośrednictwa pracy w ramach sieci EURES

EURES (European Employment Services – Europejskie Służby Zatrudnienia) jest to sieć współpracy publicznych służb zatrudnienia i innych organizacji działających na rynku pracy. Sieć wspiera mobilne zatrudnienie w krajach UE oraz Norwegii, Islandii i Szwajcarii. Jej celem jest ułatwienie swobodnego przepływu pracowników na terenie Europejskiego Obszaru Gospodarczego (EOG).

Sieć Eures informuje o warunkach życia i pracy w krajach członkowskich, pomaga osobom poszukującym pracy oraz pracodawcom, którzy chcą zatrudniać pracowników z innych krajów członkowskich.

EURES to również Europejski Portal Mobilności Zawodowej, który umożliwia znalezienie informacji o ofertach pracy i możliwościach edukacji w Europie. Dostarcza użytecznych wiadomości i porad o europejskim rynku pracy. Do dyspozycji zainteresowanych jest baza ofert pracy oraz, dla pracodawców, baza CV potencjalnych pracowników. Usługi w ramach sieci EURES w Polsce świadczone są przez wyznaczonych pracowników z wojewódzkich i powiatowych urzędów pracy.

W trakcie kontaktów z osobami zainteresowanymi poszukiwaniem zatrudnienia poza granicami Polski przekazywane są informacje o sieci EURES, aktualnych ofertach, możliwości zapoznania się z warunkami pracy i życia w danym kraju oraz o stronach internetowych będących przewodnikami po zatrudnieniu za granicą.

- <http://ec.europa.eu/eures/home.jsp?lang=pl>
- <http://www.eures.praca.gov.pl/>

MIĘDZYNARODOWE POŚREDNICTWO PRACY		
1	Liczba zagranicznych oferty pracy z państw Unii Europejskiej i EOG	377
2	Liczba wolnych wakatów w ramach ofert EURES	2313
3	Liczba osób bezrobotnych i niezarejestrowanych w PUP poinformowanych o możliwości korzystania z międzynarodowego pośrednictwa pracy EURES	140

Tabela 9. Wykaz wydarzeń prowadzonych w ramach sieci EURES w województwie dolnośląskim i promowanych przez PUP w Jaworze

DATA WYDARZENIA	TEMATYKA
23-09-2021 r.	Polsko-Czesko-Niemieckie Transgraniczne Targi Pracy
20-24 września 2021r.	Europejski tydzień informacyjny dla pracowników w ramach ogólnoeuropejskiej kampanii informacyjnej Europejskiego Urzędu ds. Pracy (ELA) nt. pracy sezonowej w UE.
19.10.2021 r.	Spotkanie informacyjne w PUP w Jaworze nt. Praca sezonowa w krajach UE. Prawa pracowników sezonowych. Spotkanie zorganizowane w ramach ogólnoeuropejskiej kampanii informacyjnej Europejskiego Urzędu ds. Pracy (ELA)

Obszar V

Niwelowanie braków kadrowych pracodawców na lokalnym rynku pracy – zatrudnianie cudzoziemców

Działania związane ze realizacją założeń Obszaru V Powiatowy Urząd Pracy w Jaworze w 2021 roku realizował poprzez:

- doradzanie pracodawcom z zakresu zatrudniania cudzoziemców,
- rejestracja oświadczeń o powierzeniu pracy cudzoziemcowi,
- wydawanie zezwoleń na pracę sezonową,
- wydawanie informacji starosty.

1	Liczba prowadzonych spraw związanych z zatrudnianiem cudzoziemców ogółem	676
2	Liczba złożonych wniosków o wydanie informacji starosty, w tym:	41
	▪ liczba zgłoszonych wakatów dla cudzoziemców	496
	▪ liczba wydanych skierowań osobom bezrobotnym na spotkanie z pracodawcą	252
	▪ liczba osób bezrobotnych, które wzięły udział w rekrutacji	124
	▪ liczba osób bezrobotnych zatrudnionych w ramach informacji starosty	10
3	Liczba zarejestrowanych oświadczeń o powierzeniu pracy cudzoziemcowi	617
4	Liczba wydanych zezwoleń na pracę sezonową dla cudzoziemca	18
5	Liczba zatrudnionych cudzoziemców na lokalnym rynku pracy	581

W 2021 r. Powiatowy Urząd Pracy w Jaworze prowadził najwięcej spraw z zakresu zatrudniania cudzoziemców w ramach rejestracji oświadczeń o powierzeniu pracy cudzoziemcowi. Jednakże najbardziej czasochłonnym zadaniem wymagającym dużego nakładu pracy ze strony pracowników uczestniczących w jego realizacji było wydawanie informacji starosty na wniosek pracodawców. Wydanie opinii każdorazowo poprzedzała analiza kompetencji posiadanych w rejestrze powiatowego urzędu pracy i organizowanie giełd pracy celem zaspokojenia potrzeb pracodawcy kandydatami z polskiego rynku pracy. Nakład

pracy niestety nie przekładał się na rezultaty bowiem z 252 skierowań jedynie 124 osoby wzięły udział w procesie rekrutacji a 10 osób finalnie zostało zatrudnionych na 496 wakatów zgłoszonych przez pracodawców. Celem wydania informacji starosty tut. Urząd wysłał dwa razy więcej wezwań niż wydanych skierowań, na które jednak zgłosiło się 50 % wezwanych osób bezrobotnych.

II. Dodatkowe zadania PUP w Jaworze wynikające ze zmiany przepisów i potrzeb lokalnego rynku pracy

Ustawą z dnia 2 marca 2020 r. o szczególnych rozwiązaniach związanych z zapobieganiem, przeciwdziałaniem i zwalczaniem COVID-19, innych chorób zakaźnych oraz wywołanych nimi sytuacji kryzysowych **powierzono urzędowi pracy realizację siedmiu instrumentów wsparcia dla przedsiębiorców**, którzy w wyniku epidemii COVID-19 znaleźli się w bardzo trudnej sytuacji, takich jak:

1. Niskooprocentowana pożyczka z Funduszu Pracy dla mikroprzedsiębiorców (art. 15 zzd).
2. Dofinansowanie części kosztów prowadzenia działalności gospodarczej dla przedsiębiorców samozatrudnionych (art. 15 zzc).
3. Dofinansowanie części kosztów wynagrodzeń pracowników oraz należnych od nich składek na ubezpieczenia społeczne dla mikroprzedsiębiorców, małych i średnich przedsiębiorców (art. 15 zzb).
4. Jednorazowe dotacje na pokrycie bieżących kosztów prowadzenia działalności gospodarczej przez mikroprzedsiębiorców lub małych przedsiębiorców z określonych branż (art. 15 zze 4).
5. Jednorazowe dotacje z Funduszu Pracy na pokrycie bieżących kosztów prowadzenia działalności gospodarczej przez przedsiębiorców prowadzących sklepiki szkolne (art. 15 zze 4a).

Tabela 10. Przeznaczenie środków finansowych na walkę z pandemią

Instrument	Liczba wniosków, które wpłynęły do urzędu	Łączna liczba zatrudnionych pracowników objętych wsparciem / mikroprzedsiębiorców objętych wsparciem	Kwota dofinansowania (zł)	Liczba wniosków rozpatrzonych negatywnie
<i>Niskooprocentowana pożyczka z Funduszu Pracy dla mikroprzedsiębiorców (art. 15 zzd).</i>	39	9	40 738,00	30
<i>Dofinansowanie części kosztów prowadzenia działalności gospodarczej dla przedsiębiorców samozatrudnionych (art. 15 zzc).</i>	85	72	374 280,00	12
<i>Dofinansowanie części kosztów wynagrodzeń pracowników oraz należnych od tych wynagrodzeń składek na ubezpieczenia społeczne (art. 15 zzb).</i>	16	63	211 020,76	5
<i>Jednorazowe dotacje na pokrycie bieżących kosztów prowadzenia działalności gospodarczej przez</i>	817	753	3 829 576,00	58

<i>mikroprzedsiębiorców lub małych przedsiębiorców określonych branż (art. 15 zze 4).</i>				
<i>Jednorazowe dotacje z Funduszu Pracy na pokrycie bieżących kosztów prowadzenia działalności gospodarczej przez przedsiębiorców prowadzących sklepiki szkolne (art. 15 zze 4a).</i>	6	5	25 000,00	1
RAZEM	963	902	4 480 614,00	106

III. Zakończenie

Wszystkie działania realizowane przez Powiatowy Urząd Pracy w 2021 roku miały na celu dalsze dążenie do ograniczenia negatywnych skutków pandemii, poziomu bezrobocia na obszarze Powiatu Jaworskiego oraz pobudzanie lokalnego rynku pracy. W tym celu wspierano pracodawców w rozwoju, w realizacji ich przedsięwzięć jak i w rozwoju kapitału ludzkiego poprzez środki KFS przeznaczone na kształcenie ustawiczne osób pozostających w zatrudnieniu.

Liczba osób bezrobotnych w powiecie jaworskim na przestrzeni 2021 roku w pierwszym kwartale wykazywała tendencję wzrostową, ale od kwietnia tendencję malejącą. Tendencję tę odnotowano także w poszczególnych grupach osób bezrobotnych co obrazują dane statystyczne zebrane w poniższej tabeli nr 11. Na koniec grudnia w rejestrach PUP pozostawało **1 635 osób**. Na koniec stycznia 2021 roku liczba osób zarejestrowanych wyniosła **1 984 osoby**. W ciągu roku **nastąpił spadek o 349 osób**. Natomiast największy spadek w stosunku do osób zarejestrowanych na koniec roku zaobserwowano w miesiącu listopadzie /spadek o 384 osoby/. Na koniec tego miesiąca w ewidencji urzędu pozostawało 1 600 osób bezrobotnych.

Tabela 11. Dane statystyczne dotyczące liczby osób bezrobotnych na początku i na końcu 2021 roku

	Styczeń 2021	Grudzień 2021	Spadek/ wzrost liczby osób w danej kategorii
Ogółem liczba osób zarejestrowanych	1984	1635	↓349
Liczba osób do 30. roku życia	483	374	↓109
Liczba osób po 50. roku życia	536	448	↓88
Pozostali w wieku 31 lat - 49 lat	965	813	↓152
Liczba osób długotrwale bezrobotnych	1095	982	↓113
Liczba osób posiadających co najmniej jedno dziecko do 6 roku życia	377	290	↓87
Bezrobotni bez kwalifikacji zawodowych	812	692	↓120
Bezrobotni bez doświadczenia zawodowego	266	224	↓42

Kobiety, które nie podjęły zatrudnienia po urodzeniu dziecka	288	251	↓37
Bezrobotni niepełnosprawni	83	113	↑30

Na działania podejmowane przez Powiatowy Urząd Pracy w Jaworze w 2021 roku istotny wpływ miały zadania wykonywane przez Działy Ewidencji i Świadczeń, Centrum Aktywizacji Zawodowej oraz Działu Finansowo - Księgowego.

1. Obsługa w Dziale Ewidencji i Świadczeń – 11 317 spraw:

- w ramach formalnej obsługi klientów w 2021 roku tutejszy urząd zarejestrował 2 071 osób bezrobotnych , w tym z prawem do zasiłku 531 osób oraz 45 osób poszukujących pracy.
- Dział Ewidencji i Świadczeń wydał 6 126 decyzji administracyjnych.
- w 2021 roku do urzędu pracy wpłynęło 7 odwołań od w/w decyzji.
- dodatki aktywizacyjne w 2021 roku przyznano 150 osobom.
- w 2021 roku wpłynęły wnioski od osób, które były bądź są zarejestrowane jako osoby bezrobotne o wydanie zaświadczeń do ZUS-u w celu ustalenia uprawnień do renty, emerytury i kapitału początkowego. Do końca grudnia 2021 roku wydano 195 takich zaświadczeń.
- za 2021 rok tutejszy urząd wydał osobom bezrobotnym 762 rocznych zestawień składek społecznych i zdrowotnych oraz 808 informacji o uzyskanych dochodach i pobranych zaliczkach na podatek dochodowy (PIT-11).
- w związku z podpisaną umową o wymianę danych za pomocą systemu informatycznego „SEPI” z Ośrodkami Pomocy Społecznej , zmniejszyła się ilość wydanych zaświadczeń. W 2021 roku wydano 900 zaświadczeń dla osób bezrobotnych i osób poszukujących pracy.
- wraz z powziętą informacją z raportu ZUS (U2 i U3) o zgłoszeniu osób bezrobotnych do ubezpieczenia z tytułu podjęcia zatrudnienia lub innej pracy zarobkowej, wydawane były zawiadomienia o wszczęciu postępowania oraz wezwania. W 2021 roku wydano 298 zawiadomień o wszczęciu postępowania oraz 9 wezwań celem wyjaśnienia powziętych informacji z raportów ZUS (U2 i U3). Po wydaniu zawiadomienia o wszczęciu postępowania w sprawie pozbawienia statusu osoby bezrobotnej wydawane były decyzje.

2. Obsługa w CAZ – 18 831 spraw:

- obsługa w ramach usługi poradnictwa zawodowego – **189 osób**,
- obsługa w ramach usługi pośrednictwa pracy – **16 595 osób**,
- obsługa w ramach usługi organizacja szkoleń – **84 osoby**,
- obsługa w ramach bonu szkoleniowego – **12 osób**,
- obsługa pracodawców i os. bezrobotnych w ramach wniosków o zorganizowanie stażu – **360 osób**,
- obsługa pracodawców i os. bezrobotnych w ramach organizacji prac interwencyjnych – **149 osób**,
- obsługa w ramach kierowania na prace społecznie użyteczne – **47 osób**,
- obsługa osób w ramach wniosków o jednorazowe środki na rozpoczęcie działalności gospodarczej – **81 osób**,
- obsługa osób bezrobotnych i pracodawców w ramach doposażenia miejsca pracy – **33 pracodawców i skierowanych 112 osób bezrobotnych**,
- obsługa osób w ramach zwrotu kosztów przejazdu do miejsca pracy -14, szkolenia – 33, stażu – 62 – ogółem **109 osób**,
- obsługa w ramach bonu na zasiedlenie – **11 osób**,
- obsługa osób w ramach finansowania kosztów opieki nad dzieckiem, dziećmi do lat 7, osobą zależną – **33 osoby**,

- obsługa wniosków pracodawców w ramach Krajowego Funduszu Szkoleniowego - **182 wnioski**,
- obsługa pracodawców w zakresie pośrednictwa pracy i promocji usług – **236 kontaktów z pracodawcami**,
- obsługa pracodawców w zakresie zatrudniania cudzoziemców – **486 spraw związanych z zatrudnieniem cudzoziemców** (wniosek o wydanie informacji starosty – 41 razy; liczba zarejestrowanych oświadczeń o powierzeniu pracy cudzoziemcowi – 617; liczba wydanych zezwoleń na pracę sezonową dla cudzoziemca - 18),
- obsługa wniosków podmiotów w ramach Tarcz Antykryzysowych – **ogółem 2769 wniosków**, w tym:
 - Art. 15zzb - Dofinansowanie części kosztów wynagrodzeń pracowników oraz należnych od nich składek na ubezpieczenia społeczne dla mikroprzedsiębiorców, małych i średnich przedsiębiorców - **16 wniosków**.
 - Art. 15zzc - Dofinansowanie części kosztów prowadzenia działalności gospodarczej dla przedsiębiorców samo zatrudnionych - **85 wniosków**.
 - Art. 15zzd - Niskooprocentowana pożyczka z Funduszu Pracy dla mikroprzedsiębiorców - **39 wniosków**.
 - Art. 15zze4 - Dotacja na pokrycie bieżących kosztów prowadzenia działalności gospodarczej przez mikroprzedsiębiorców lub małych przedsiębiorców określonych branż - **817 wniosków**.
 - Art. 15zze4a – Jednorazowe dotacje z Funduszu Pracy na pokrycie bieżących kosztów prowadzenia działalności gospodarczej przez przedsiębiorców prowadzących sklepiki szkolne – **6 wniosków**.

3. Obsługa spraw w Dziale Finansowo – Księgowym (49 719)

W 2021 r. pracownicy działu FK Powiatowego Urzędu Pracy w Jaworze w ramach zapewnienia płynnej obsługi finansowo-księgowej Urzędu wykonali szereg złożonych czynności, na które między innymi składało się:

- prowadzenie bieżących rozliczeń z bezrobotnymi, pracodawcami, pracownikami, Zakładem Ubezpieczeń Społecznych, Urzędem Skarbowym oraz innymi kontrahentami Urzędu, co przełożyło się na wykonanie ponad 9 tys. przelewów na łączną kwotę ponad 19 mln zł;
- zaewidencjonowanie w Księdze Głównej (księga rachunkowa) ponad 1,5 tys. dowodów księgowych;
- wprowadzenie w rejestr Dziennika (księga rachunkowa) około 38 tys. dekretów księgowych;
- sporządzenie na podstawie wyżej wymienionej ewidencji i przekazanie odpowiednim instytucją ponad 50 sprawozdań, sporządzanych w okresach miesięcznych, kwartalnych i rocznym;
- sporządzenie i wypłacenie 879 list wypłat świadczeń (zasiłków, stypendiów i dodatków aktywizacyjnych) dla ponad 1,2 tys. bezrobotnych na kwotę ponad 6 mln zł, dla których to naliczeń pobrano i opłacono należny podatek i składki na ubezpieczenie społeczne i zdrowotne oraz sporządzano comiesięczne raporty rozliczeniowe w programie Płatnik - ponad 440 zestawów rozliczeniowych przekazanych do Zakładu Ubezpieczeń Społecznych;
- współpraca z Działem Ewidencji i Świadczeń, w ramach której sprawdzono i dokonano ewentualnych poprawek ponad 190 zaświadczeń o wysokości pobieranych świadczeń z tytułu bezrobocia, wystawianych przez Urząd celem przedłożenia w Zakładzie Ubezpieczeń Społecznych;
- współpraca z Centrum Aktywizacji Zawodowej, w ramach której między innymi zweryfikowano ponad 100 rozliczeń złożonych przez osoby, które otrzymały

jednorazowe środki na rozpoczęcie działalności gospodarczej oraz pracodawców otrzymujących refundację kosztów wyposażenia lub doposażenia stanowiska pracy.

W ciągu 2021 roku pracownicy Centrum Aktywizacji Zawodowej oraz Działu Ewidencji i Świadczeń świadczyli usługi dla ponad 30 148 osób bezrobotnych, poszukujących pracy i pracodawców. zainteresowanych pomocą Powiatowego Urzędu Pracy w Jaworze, w tym pomocą w ramach Tarcz Anty kryzysowych.

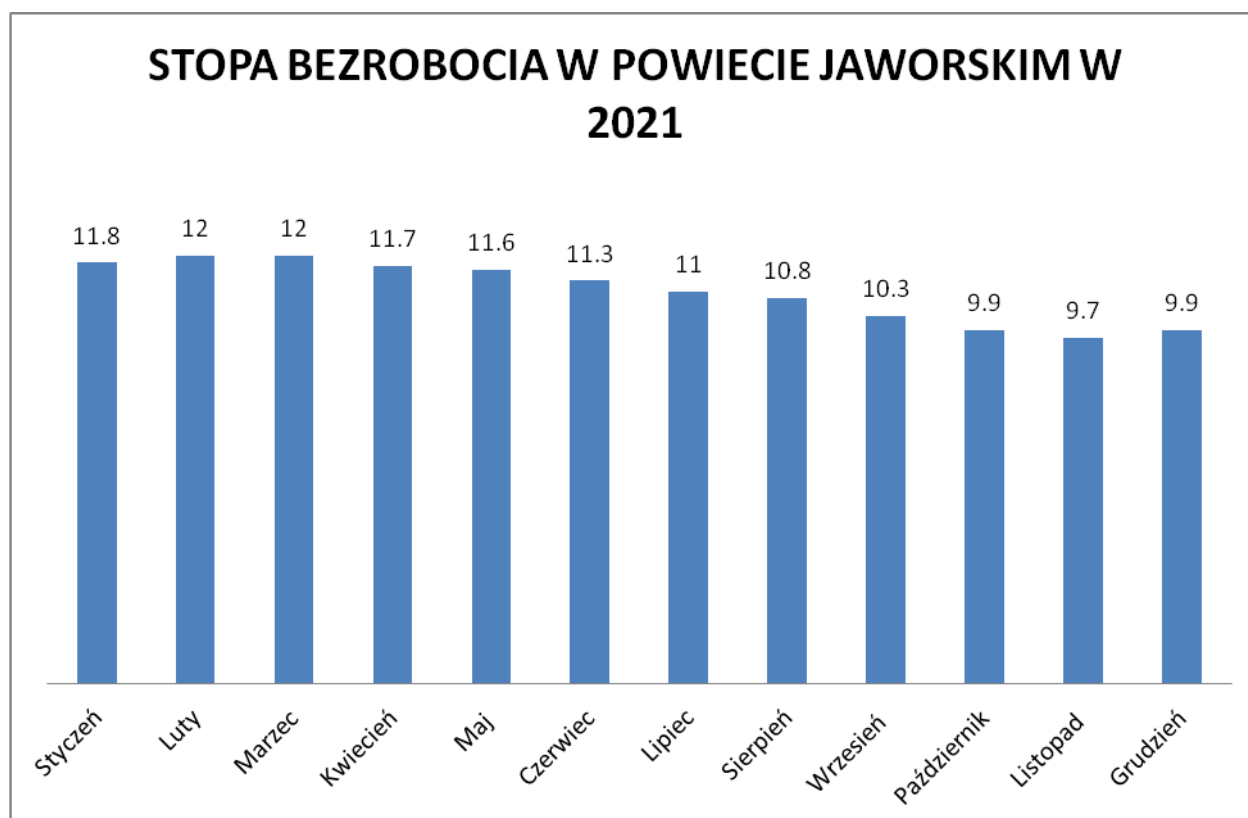
VI. Pozostałe tabele i wykresy

Tabela 12 . Stopa bezrobocia w 2021 r.

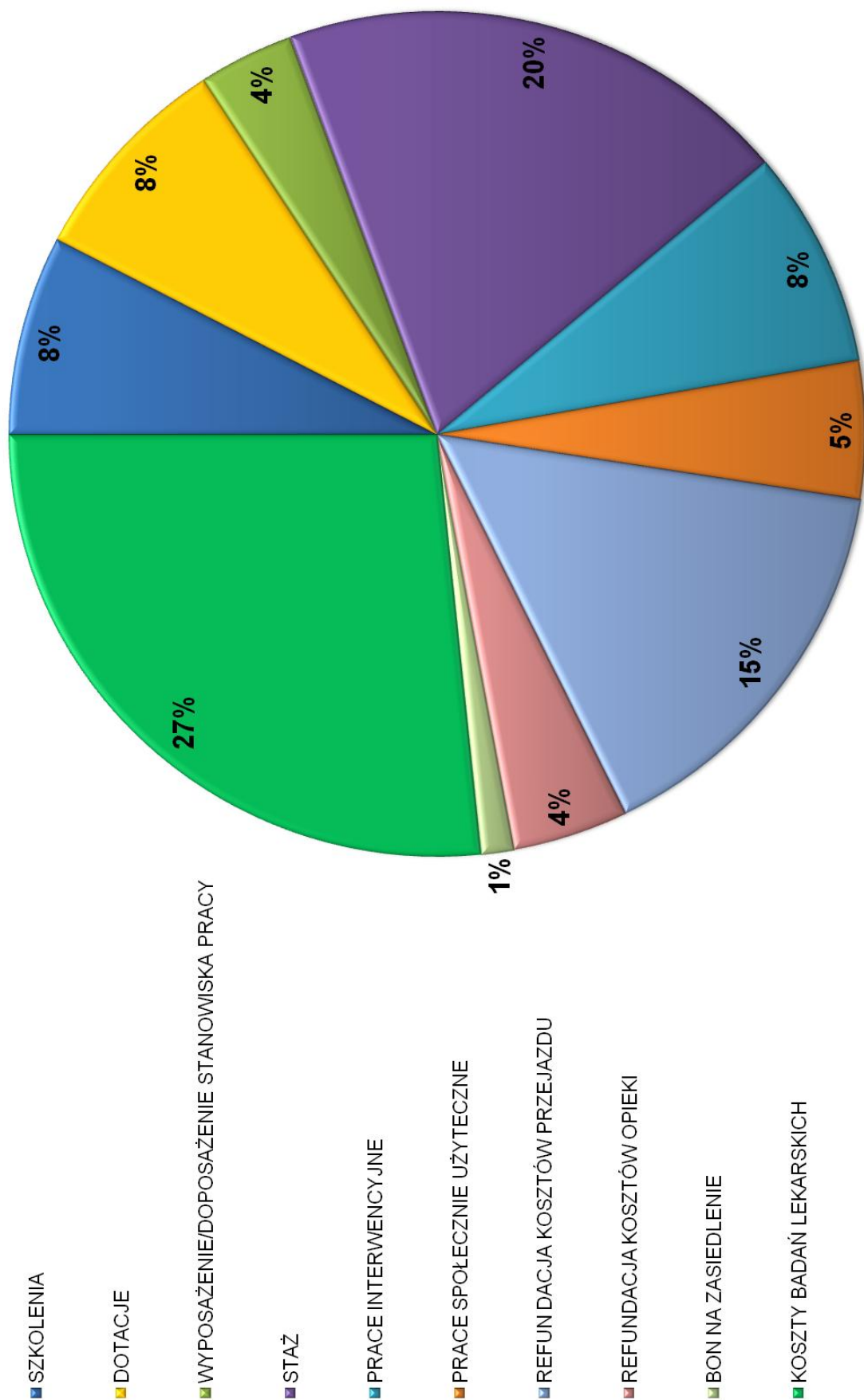
WOJEWÓDZTWO , PODREGIONY I POWIATY	XII	I	II	III	IV	V	VI	VII	VIII	IX	X	XI	XII
	2020	2021	2021	2021	2021	2021	2021	2021	2021	2021	2021	2021	2021
POLSKA	6,3	6,5	6,6	6,4	6,3	6,1	6,0	5,9	5,8	5,6	5,5	5,4	5,4
DOLNOŚLĄSKIE	5,6	5,8	5,9	5,8	5,7	5,6	5,4	5,3	5,2	5,0	4,9	4,8	4,8
podregion jeleniogórski	8,0	8,3	8,4	8,1	8,1	8,0	7,7	7,4	7,3	7,0	6,8	6,7	6,8
Bolesławiecki	5,6	5,9	6,0	5,9	5,8	5,7	5,4	5,2	5,1	5,0	4,8	4,7	4,7
Jaworski	11,3	11,8	12,0	12,0	11,7	11,6	11,3	11,0	10,8	10,3	9,9	9,7	9,9
Jeleniogórski	10,1	10,5	10,6	10,7	10,7	10,8	10,6	10,4	10,3	10,0	9,9	10,1	10,0
Kamiennogórski	8,0	8,4	8,7	8,4	8,0	7,5	7,1	6,4	6,0	6,1	6,0	5,9	6,0
Lubański	8,9	8,7	9,0	9,1	9,0	9,1	8,7	8,4	8,2	7,7	7,1	6,7	7,1
Lwówecki	11,5	12,0	11,7	11,3	10,9	10,5	10,0	9,8	9,7	9,3	9,0	8,6	8,5
Zgorzelecki	6,0	6,4	6,5	6,5	6,4	6,3	6,2	6,0	5,8	5,6	5,5	5,4	5,3
Złotoryjski	14,2	14,9	14,5	14,2	13,7	13,5	12,9	12,9	12,6	12,2	12,0	12,1	12,6
m. Jelenia Góra	4,6	4,8	4,9	4,7	4,7	4,6	4,4	4,2	4,1	3,9	3,7	3,7	3,7
Podregion legnicko-głogowski	6,7	7,0	7,0	6,8	6,8	6,6	6,4	6,4	6,4	6,2	6,1	6,0	6,0
Głogowski	7,8	8,0	8,1	7,9	7,8	7,7	7,6	7,6	7,6	7,6	7,7	7,4	7,3
Górowski	15,7	16,2	16,2	15,9	15,9	15,5	14,9	14,6	14,8	14,8	14,4	14,0	14,2
Legnicki	8,7	9,0	8,9	9,0	8,9	8,7	8,5	8,4	8,3	8,1	7,9	7,8	7,8
Lubiński	5,0	5,2	5,3	5,1	4,9	4,7	4,3	4,2	4,2	4,0	3,9	3,9	3,8
Polkowicki	4,8	5,1	5,0	4,8	4,7	4,8	4,6	4,6	4,5	4,3	4,4	4,4	4,6
m. Legnica	5,7	6,0	6,1	6,0	5,9	5,9	5,8	5,7	5,7	5,5	5,4	5,2	5,2
Podregion wałbrzyski	8,8	9,3	9,4	9,2	8,9	8,6	8,3	8,1	7,9	7,8	7,6	7,6	7,5
Dzierżoniowski	6,8	7,3	7,3	7,1	6,8	6,5	6,0	5,7	5,5	5,5	5,4	5,5	5,3
Kłodzki	12,6	12,9	13,0	13,1	12,9	12,6	12,3	11,9	11,9	11,7	11,6	11,7	11,7
Świdnicki	6,9	7,3	7,4	7,0	6,8	6,5	6,3	6,3	6,2	6,1	5,8	5,6	5,6
Wałbrzyski	14,9	15,5	15,6	15,5	15,1	14,5	14,0	13,8	13,7	13,6	13,3	13,2	13,2

Ząbkowicki	10,2	10,8	10,8	10,5	10,3	10,0	9,7	9,5	9,4	9,3	8,9	8,6	8,5
m. Wałbrzych	6,0	6,4	6,5	6,3	6,2	5,6	5,3	4,9	4,8	4,8	4,7	4,7	4,6
Podregion wrocławski	5,3	5,5	5,5	5,4	5,3	5,3	5,1	5,0	5,0	4,8	4,7	4,6	4,6
Milicki	6,9	7,2	7,2	6,8	6,4	6,4	6,0	5,7	5,8	5,5	5,3	5,3	5,5
Oleśnicki	6,7	7,0	6,9	6,8	6,9	6,6	6,5	6,4	6,3	6,0	5,8	5,7	5,6
Oławski	4,9	5,0	5,1	4,9	4,8	4,7	4,7	4,6	4,3	4,1	4,0	3,8	3,7
Strzeliński	11,2	11,5	11,7	11,7	11,3	11,1	10,9	10,8	10,9	10,7	10,5	10,5	10,5
Średzki	5,8	6,0	6,0	5,9	5,8	5,7	5,7	5,6	5,7	5,6	5,5	5,3	5,3
Trzebnicki	5,5	5,8	5,9	5,7	5,7	5,4	5,2	5,0	5,0	4,8	4,7	4,6	4,7
Wołowski	11,7	12,0	12,1	11,9	11,7	11,6	11,3	11,3	11,2	11,2	11,1	11,2	11,1
Wrocławski	2,0	2,1	2,2	2,2	2,2	2,3	2,2	2,2	2,2	2,1	2,0	1,9	1,8
Podregion m. Wrocław	2,4	2,5	2,6	2,6	2,6	2,6	2,5	2,5	2,4	2,3	2,2	2,1	2,0
m. Wrocław	2,4	2,5	2,6	2,6	2,6	2,6	2,5	2,5	2,4	2,3	2,2	2,1	2,0

Wykres 1



% UDZIAŁ OSÓB BEZROBOTNYCH W 2021 ROKU W PROGRAMACH RYNKU PRACY



**% udział środków publicznych wydatkowanych w 2021 r.
na formy wsparcia**

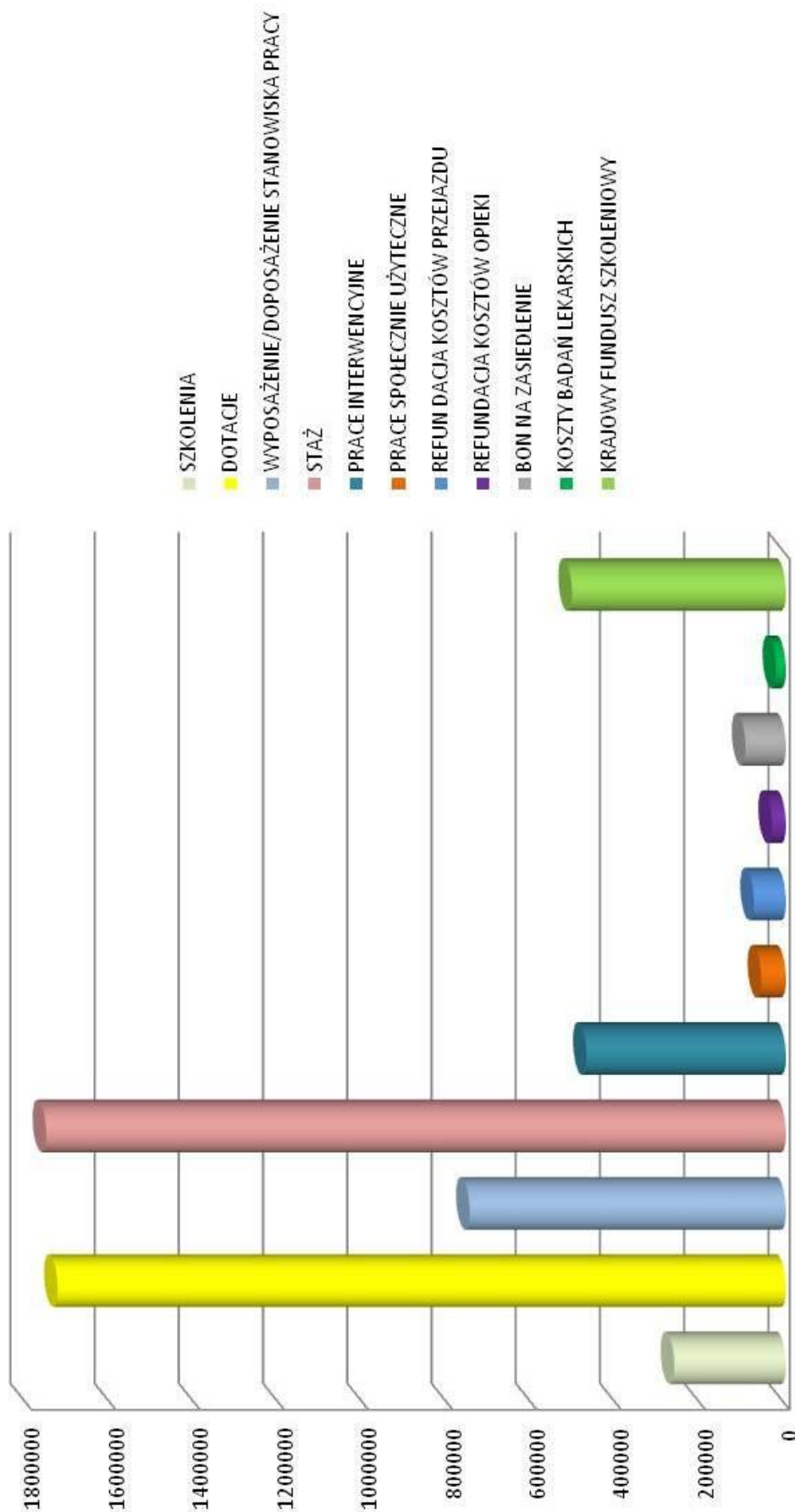


Tabela 13. Liczba zarejestrowanych bezrobotnych w 2021 roku w powiecie jaworskim

Gmina	2021 r. Wrzesień	2021 r. Październik	2021 r. Listopad	Bezrobotni w miesiącu grudniu		
				2021 r. Grudzień	Przyrost(+) Spadek (-)	Dynamika 31.12.2020 = 100%
m. Jawor	624	567	541	547	6	101,11
m. Bolków	228	223	220	229	9	104,09
gm. Bolków(wieś)	319	312	309	322	13	104,21
gm. Męcinka	145	139	136	146	10	107,35
gm. Mściwojów	133	135	144	145	1	100,69
gm. Paszowice	137	132	127	128	1	100,79
gm. Wądroże Wlk.	117	116	123	118	-5	95,93
Powiat razem:	1703	1624	1600	1635	35	102,19

Wykres 4. Liczba osób bezrobotnych w podziale na gminy na koniec grudnia 2021 r.

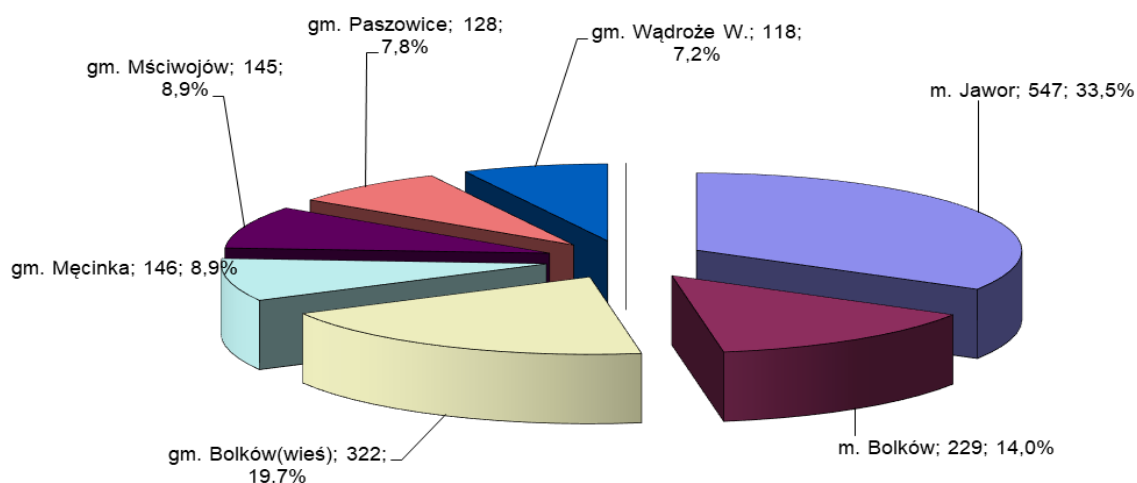


Tabela 14. Liczba zarejestrowanych bezrobotnych wg. płci w miastach i gminach powiatu jaworskiego w 2021 roku

Gmina	Styczeń		Luty		Marzec		Kwiecień		Maj		Czerwiec	
	razem	kobiet	razem	kobiet	razem	kobiet	razem	kobiet	razem	kobiet	razem	kobiet
m. Jawor	687	360	707	368	707	357	714	353	713	350	701	357
m. Bolków	276	126	280	129	282	131	275	126	268	129	262	121
gm. Bolków (wieś)	372	192	381	196	387	198	373	197	360	193	342	185
gm. Męcinka	175	82	181	86	183	87	172	83	167	78	157	71
gm. Mściwojów	166	107	156	102	152	95	146	94	142	90	141	90
gm. Paszowice	172	87	167	88	173	96	166	93	167	95	158	90
gm. Wądroże W.	136	74	139	75	145	78	131	72	127	72	126	72
Powiat razem:	1984	1028	2011	1044	2029	1042	1977	1018	1944	1007	1885	985

Gmina	Lipiec		Sierpień		Wrzesień		Październik		Listopad		Grudzień	
	razem	kobiet	razem	kobiet	razem	kobiet	razem	kobiet	razem	kobiet	razem	kobiet
m. Jawor	687	367	677	366	628	340	567	312	545	296	553	303
m. Bolków	250	120	235	115	228	111	223	109	220	100	229	105
gm. Bolków (wieś)	335	185	334	186	319	175	312	172	309	170	322	180
gm. Męcinka	159	76	154	71	145	68	139	69	136	68	146	73
gm. Mściwojów	137	87	132	86	133	84	135	80	144	87	145	92
gm. Paszowice	146	81	145	81	137	73	132	69	127	69	128	68
gm. Wądroże W.	120	70	118	69	117	66	116	64	123	67	118	67
Powiat razem:	1831	985	1795	974	1703	915	1624	875	1600	856	1635	886

Tabela 15. Liczba miejsc pracy pozyskanych w ramach ofert pracy w 2020 i 2021 roku.

GMINA	2020	2021	GMINA	2020	2021
m. Jawor [020501]	838	760	gm. Mściwojów [020504]	35	38
PRACE INTERWENCYJNE	26	54	PRACE INTERWENCYJNE	6	5
ROBOTY PUBLICZNE	0	0	ROBOTY PUBLICZNE	0	0
PRACA STAŁA	689	531	PRACA STAŁA	16	23
INNA PRACA w tym PSU	2	10	INNA PRACA w tym PSU	0	0
STAŻ	114	135	STAŻ	10	2
BON NA ZASIEDLENIE	0	0	BON NA ZASIEDLENIE	0	0
MIEJSCA PRACY	7	30	MIEJSCA PRACY	3	6
PRACA 50+	0	0	PRACA 50+	0	0
POZOSTAŁE FORMY WSPARCIA	0	0	POZOSTAŁE FORMY WSPARCIA	0	0
m. Bolków [020502]	113	130	gm. Paszowice [020505]	75	57
PRACE INTERWENCYJNE	14	15	PRACE INTERWENCYJNE	5	4
ROBOTY PUBLICZNE	0	0	ROBOTY PUBLICZNE	0	0
PRACA STAŁA	43	68	PRACA STAŁA	52	25
INNA PRACA w tym PSU	12	13	INNA PRACA w tym PSU	0	0
STAŻ	31	30	STAŻ	8	14
BON NA ZASIEDLENIE	0	0	BON NA ZASIEDLENIE	0	0
MIEJSCA PRACY	12	4	MIEJSCA PRACY	10	14
PRACA 50+	1	0	PRACA 50+	0	0
POZOSTAŁE FORMY WSPARCIA	0	0	POZOSTAŁE FORMY WSPARCIA	0	0
gm. Bolków	36	37	gm. Wądroże Wielkie [020506]	30	20
PRACE INTERWENCYJNE	1	0	PRACE INTERWENCYJNE	1	1
ROBOTY PUBLICZNE	0	0	ROBOTY PUBLICZNE	0	0
PRACA STAŁA	13	15	PRACA STAŁA	21	11
INNA PRACA w tym PSU	12	12	INNA PRACA w tym PSU	6	5
STAŻ	10	10	STAŻ	0	2
BON NA ZASIEDLENIE	0	0	BON NA ZASIEDLENIE	0	0
MIEJSCA PRACY	0	0	MIEJSCA PRACY	2	1
PRACA 50+	0	0	PRACA 50+	0	0

POZOSTAŁE FORMY WSPARCIA	0	0	POZOSTAŁE FORMY WSPARCIA	0	0
gm. Męcinka [020503]	36	45	Spoza Powiatu	191	144
PRACE INTERWENCYJNE	3	6	PRACE INTERWENCYJNE	12	13
ROBOTY PUBLICZNE	0	0	ROBOTY PUBLICZNE	0	0
PRACA STAŁA	17	16	PRACA STAŁA	162	121
INNA PRACA w tym PSU	11	13	STAŻ	17	10
STAŻ	2	6	BON STAŻOWY	0	0
BON STAŻOWY	0	0	BON NA ZASIEDLENIE	0	0
BON NA ZASIEDLENIE	0	0	MIEJSCA PRACY	0	0
MIEJSCA PRACY	3	4	PRACA 50+	0	0
PRACA 50+	0	0	POZOSTAŁE FORMY WSPARCIA	0	0
POZOSTAŁE FORMY WSPARCIA	0	0	NARASTAJĄCO	1354	1231

Tabela 16. Liczba bezrobotnych skierowanych do pracy w 2020 i 2021 roku.

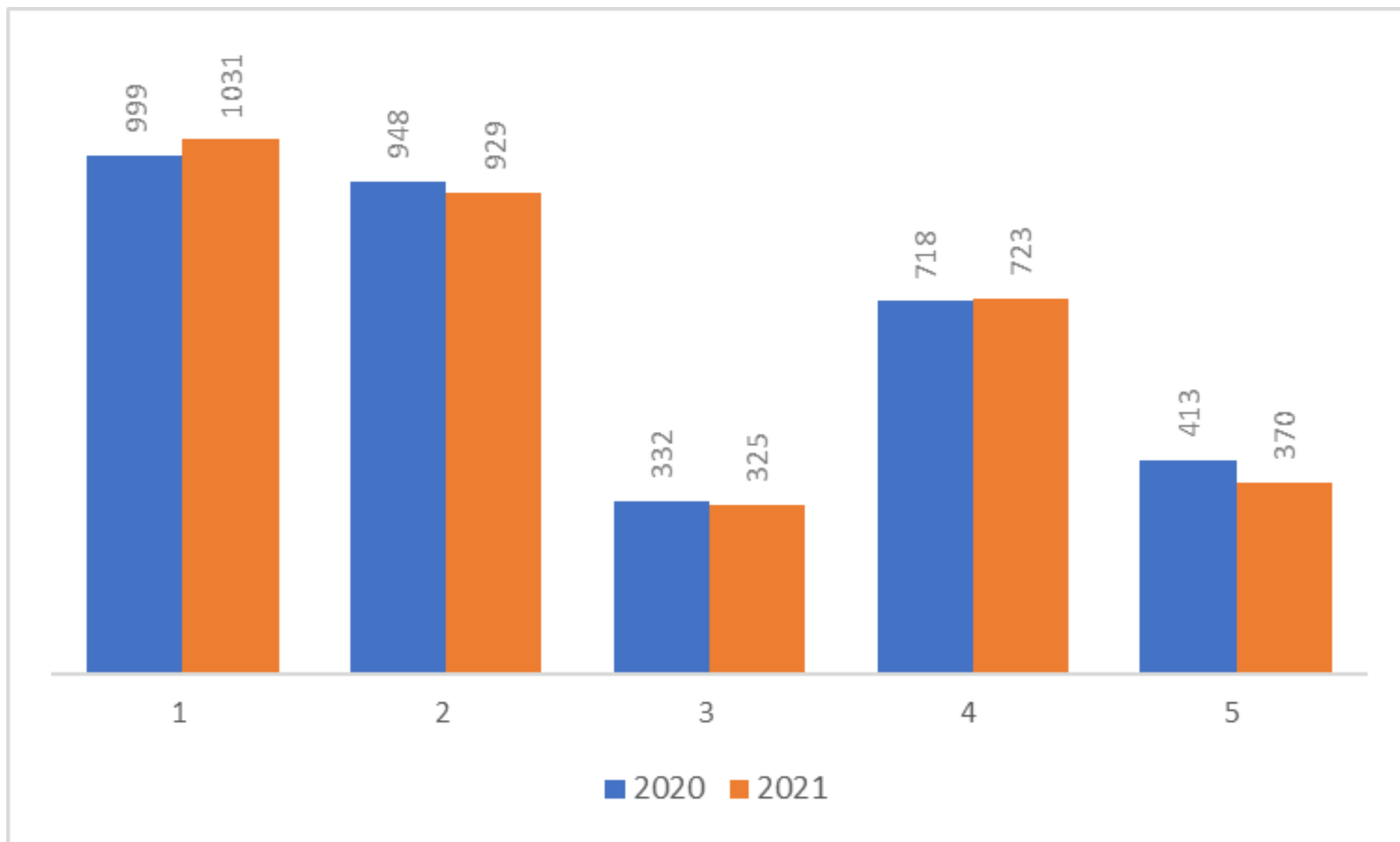
GMINA	2020	2021
m. Jawor [020501]	343	444
PRACE INTERWENCYJNE	49	63
ROBOTY PUBLICZNE	0	0
PRACA STAŁA	203	190
PSU	2	11
STAŻ	72	113
BON NA ZASIEDLENIE	1	0
MIEJSCA PRACY	16	67
PRACA 50+	0	0
POZOSTAŁE FORMY WSPARCIA	0	0
m. Bolków [020502]	68	60
PRACE INTERWENCYJNE	11	18
PRACA STAŁA	11	4
PSU	12	13
STAŻ	27	20
BON NA ZASIEDLENIE	3	0
MIEJSCA PRACY	2	5
PRACA 50+	2	0
POZOSTAŁE FORMY WSPARCIA	0	0
gm. Bolków	52	53
PRACE INTERWENCYJNE	12	6
ROBOTY PUBLICZNE	0	0
PRACA STAŁA	7	10
PSU	13	12
STAŻ	16	20
BON NA ZASIEDLENIE	1	0
MIEJSCA PRACY	3	5
PRACA 50+	0	0

GMINA	2020	2021
gm. Mściwojów [020504]	33	30
PRACE INTERWENCYJNE	6	4
ROBOTY PUBLICZNE	0	0
PRACA STAŁA	14	8
PSU	0	0
STAŻ	12	12
BON NA ZASIEDLENIE	0	0
MIEJSCA PRACY	1	6
PRACA 50+	0	0
POZOSTAŁE FORMY WSPARCIA	0	0
gm. Paszowice [020505]	24	50
PRACE INTERWENCYJNE	2	5
PRACA STAŁA	10	14
PSU	0	0
STAŻ	11	21
BON NA ZASIEDLENIE	0	0
MIEJSCA PRACY	1	10
PRACA 50+	0	0
POZOSTAŁE FORMY WSPARCIA	0	0
gm. Wądroże Wielkie [020506]	31	72
PRACE INTERWENCYJNE	4	4
PRACA STAŁA	7	5
PSU	6	5
STAŻ	11	7
BON NA ZASIEDLENIE	0	0
MIEJSCA PRACY	3	6

POZOSTAŁE FORMY WSPARCIA	0	0
gm. Męcinka [020503]	57	72
PRACE INTERWENCYJNE	9	12
ROBOTY PUBLICZNE	0	0
PRACA STAŁA	20	17
PSU	11	14
STAŻ	14	16
BON STAŻOWY	0	0
BON NA ZASIEDLENIE	0	0
MIEJSCA PRACY	3	13
POZOSTAŁE FORMY WSPARCIA	0	0

PRACA 50+	0	0
POZOSTAŁE FORMY WSPARCIA	0	0
NARASTAJĄCO	608	781

Wykres 5. Liczba zarejestrowanych bezrobotnych wg wykształcenia. Stan na koniec grudnia 2020 i 2021 roku /powiat jaworski/



Wykres 6. Liczba zarejestrowanych bezrobotnych wg wieku. Stan na koniec grudnia 2020 i 2021 roku /powiat jaworski/

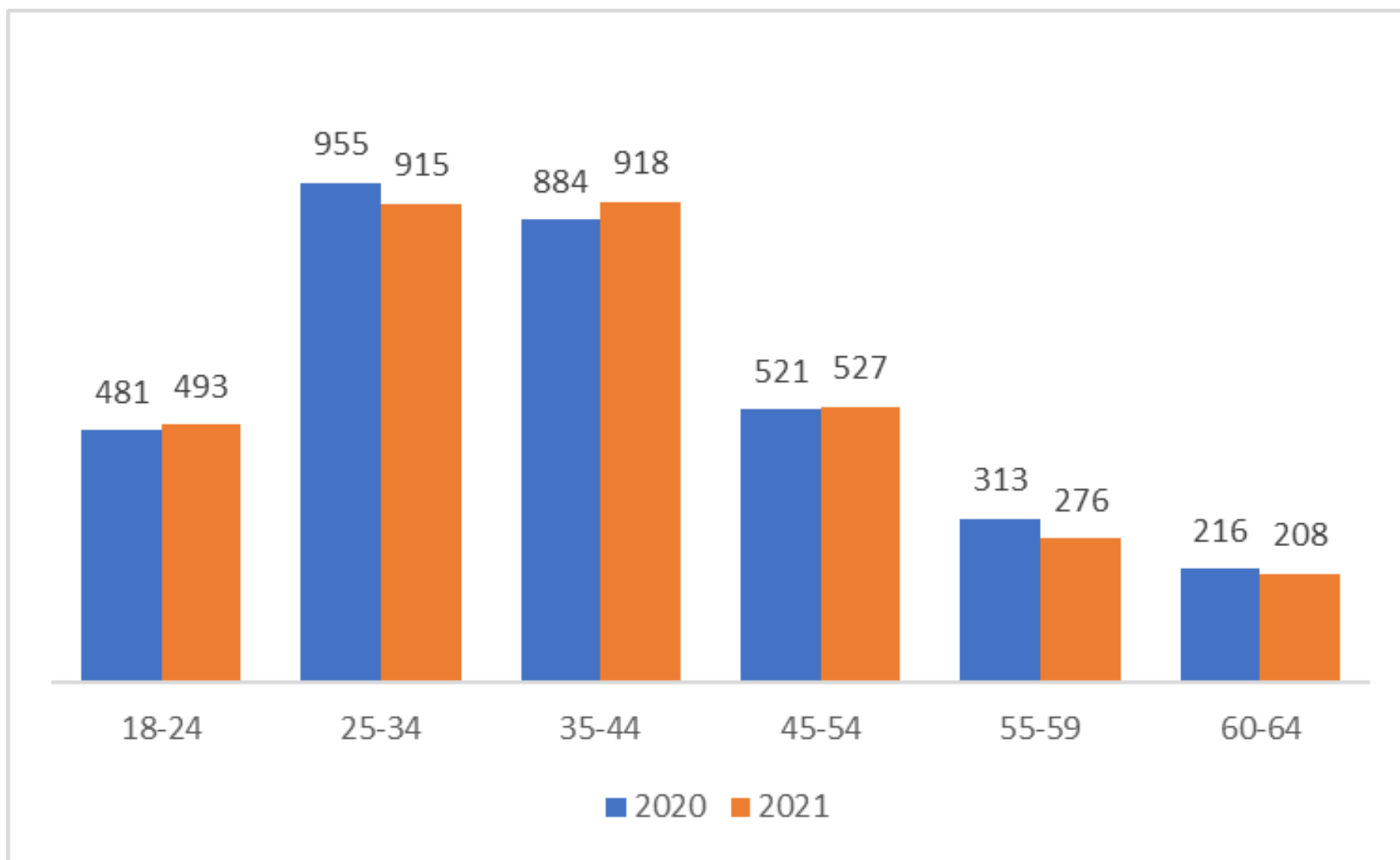


Tabela 17. Liczba zarejestrowanych bezrobotnych w powiecie jaworskim w latach 2000 – 2021

lata	bezrobotni ogółem	w tym kobiety	zamieszkali w mieście	w tym kobiety w mieście	zamieszkali na wsi	w tym kobiety zamieszkałe na wsi
2000	6254	3588	3498	2038	2756	1550
2001	6938	3736	3936	2151	3002	1585
2002	7166	3795	4006	2168	3160	1627
2003	7032	3806	3907	2117	3125	1689
2004	6206	3360	3445	1879	2761	1481
2005	5834	3132	3227	1742	2607	1390
2006	4654	2633	2526	1442	2128	1191
2007	3478	1953	1855	1022	1623	932
2008	2999	1564	1629	805	1370	759
2009	3909	1868	2206	1026	1703	842
2010	4160	2053	2268	1122	1892	931
2011	4143	2140	2245	1153	1898	987
2012	4384	2150	2375	1145	2009	1005
2013	4171	2131	2196	1141	1975	990
2014	3074	1608	1551	834	1523	774
2015	2785	1375	1372	673	1413	702
2016	2544	1308	1270	645	1274	663
2017	2154	1134	1075	566	1079	568
2018	1956	1087	960	524	996	563
2019	1698	935	803	434	895	501
2020	1885	991	906	391	979	520
2021	1635	886	780	408	855	478



**POWIATOWY URZĄD PRACY
W JAWORZE**