



POWIATOWY URZĄD PRACY W JAWORZE

Informacja

RYNEK PRACY POWIATU JAWORSKIEGO W MIESIĄCU SIERPNIU 2021 ROKU



Informacja sygnałna

JAWOR, WRZESIEŃ 2021

INFORMACJA SYGNALNA O SYTUACJI NA RYNKU PRACY
W POWIECIE JAWORSKIM W MIESIĄCU SIERPNIU 2021 ROKU

1. W miesiącu sierpniu 2021 r. zanotowano w powiecie jaworskim spadek liczby osób pozostających bez pracy. Liczba zarejestrowanych bezrobotnych zmniejszyła się w porównaniu do stanu z miesiąca poprzedniego o 36 osób, tj. o 2,0%. Na koniec okresu sprawozdawczego w ewidencji urzędu pozostawało 1795 osób.
2. W miesiącu sprawozdawczym zarejestrowały się 163 osoby bezrobotne. Po raz kolejny zarejestrowało się 138 osób. Osoby zarejestrowane po raz pierwszy stanowiły 15,3% ogółu bezrobotnych. Najliczniejszą grupę rejestrujących się stanowiły osoby do 30 roku życia – 66 osób (w tym 36 do 25 roku życia) oraz osoby, które w okresie ostatnich dwóch lat pozostawały w rejestrze urzędu pracy łącznie przez okres ponad 12 miesięcy – 62 osoby, a do 50 roku życia 34 osoby.
3. W miesiącu sierpniu 2021 r. z ewidencji wyłączono 199 osób bezrobotnych. Pracę podjęło 86 osób, z tego 69 osób pracę stałą. Do odbycia stażu skierowano 19 osób.
4. W końcu miesiąca sprawozdawczego bezrobotni posiadający prawo do zasiłku w liczbie 277 osób, stanowili blisko 15,4% ogółu bezrobotnych. Wśród osób nowo zarejestrowanych warunki uzasadniające przyznanie prawa do zasiłku spełniało 41 osób. W analogicznym okresie roku 2020 liczba osób z prawem do zasiłku wynosiła 321 osób.
5. W miesiącu sierpniu do urzędu pracy zgłosiło się 36 osób do 25 roku życia, a z powodu podjęcia pracy wyrejestrowało się 8 osób. Według stanu w końcu miesiąca sprawozdawczego, w ewidencji urzędu w tej kategorii wiekowej pozostawało 211 osób, tj. 11,8% ogółu bezrobotnych. W analogicznym okresie roku 2020 liczba bezrobotnych w tej kategorii wynosiła 234 osoby.
6. W sierpniu br. zarejestrowanych zostało 66 osób do 30 roku życia, wyrejestrowało się natomiast 66 osób w tym z powodu podjęcia pracy 21 osób. Według stanu w końcu miesiąca sprawozdawczego, w ewidencji urzędu pozostawało 436 osób w tej kategorii wiekowej, tj. 24,3% ogółu bezrobotnych.
7. W końcu miesiąca sprawozdawczego bezrobotni powyżej 50 roku życia w liczbie 459 osób stanowili 25,6% bezrobotnych ogółem. Napływ do bezrobocia w tej kategorii wyniósł 34 osoby. W omawianym okresie 41 osób zostało wyrejestrowanych, z tego 17 osób podjęło pracę. W analogicznym okresie roku 2020 liczba bezrobotnych w tej kategorii wynosiła 483 osoby.
8. Liczba osób długotrwale bezrobotnych, tj. pozostających w rejestrach urzędu pracy łącznie przez ponad 12 miesięcy w okresie ostatnich dwóch lat, kształtuje się na poziomie 1036 osób, a ich udział w ogólnej liczbie bezrobotnych wynosi 57,7%. W wyniku działań skierowanych do tej grupy bezrobotnych w miesiącu sierpniu, pracę podjęło 26 osób. W analogicznym okresie roku 2020 w rejestrach urzędu pozostawało 960 osób długotrwale bezrobotnych.
9. W miesiącu sierpniu korzystniej przedstawiała się sytuacja osób w mieście. Liczba zarejestrowanych bezrobotnych na wsi zmniejszyła się o 12 osób natomiast w mieście zmniejszyła się o 24 osoby. Udział tej kategorii bezrobotnych, w ogólnej liczbie w końcu miesiąca wynosił odpowiednio 50,81% (w mieście) i 49,19% (na wsi) tj. 912 osób i 883 osób. Należy dodać, że w analogicznym okresie roku 2020, udział tych populacji w liczba ch bezwzględnych wyniósł odpowiednio 922 (miasto) i 934 (wieś).

INFORMACJA SYGNALNA O SYTUACJI NA RYNKU PRACY
W POWIECIE JAWORSKIM W MIESIĄCU SIERPNIU 2021 ROKU

10. W miesiącu sierpniu korzystniej przedstawiała się sytuacja kobiet. Bezrobocie wśród mężczyzn zwiększyło się o 11 osób, a bezrobotni w tej kategorii stanowili 45,7% ogółu zarejestrowanych, natomiast bezrobocie wśród kobiet zmniejszyło się o 11 osoby co stanowiło 54,3% ogółu zarejestrowanych.

11. Współczynnik płynności rynku pracy (tj. liczba osób bezrobotnych, które podjęły pracę do liczby osób nowo zarejestrowanych) w miesiącu sierpniu 2021 r. ukształtował się na poziomie 52,8%. W poprzednich miesiącach współczynnik płynności rynku pracy wynosił odpowiednio:

maj – 59,7%, czerwiec – 64%, lipiec – 55,4%

12. Stopa bezrobocia w powiecie jaworskim na koniec miesiąca sierpnia ukształtowała się na poziomie 10,8% ludności aktywnej zawodowo. Stopa bezrobocia w województwie dolnośląskim oraz w kraju ukształtowała się na poziomie 5,2% i 5,8%.

13. W sierpniu 2021 r. do doradcy zawodowego zgłosiło się 12 osób bezrobotnych i poszukujących pracy.

Do zadań realizowanych przez doradcę zawodowego należy również indywidualna i grupowa informacja zawodowa. W opisywanym miesiącu ogółem 7 osób zarejestrowanych i niezarejestrowanych skorzystało z formy indywidualnej. Dotyczyła ona różnorodnych zagadnień, począwszy od informacji na temat usług świadczonych przez tutejszy Urząd, poprzez szereg informacji dotyczących samego klienta, a skończywszy na informacji o zawodach, sytuacji na lokalnym rynku pracy, zasadach poszukiwania i utrzymywania zatrudnienia.

Wydano również 7 skierowań na badania lekarskie w celu określenia zdolności do wykonywania konkretnego zawodu.

14. W miesiącu sierpniu 2021 r. doradcy klienta skontaktowali się z 17 pracodawcami. W wyniku kontaktu pozyskano 22 miejsca pracy w tym:

- praca stała – 11 miejsc,
- staże – 6 miejsc,
- prace interwencyjne – 5 miejsc.

Do stałej współpracy pozyskano 1 nowego pracodawcę.

15. W sierpniu 2021 r. ze środków publicznych w ramach Europejskiego Funduszu Społecznego Programu Operacyjnego Wiedza Edukacja Rozwój (PO WER). Oś priorytetowa I *Rynek pracy otwarty dla wszystkich*, Działanie 1.1 Wsparcie osób młodych na regionalnym rynku pracy – projekty pozakonkursowe, Poddziałanie 1.1.1 *Wsparcie udzielane z Europejskiego Funduszu Społecznego*. Tytuł projektu: Aktywizacja osób młodych pozostających bez pracy w powiecie jaworskim (V), skierowano na szkolenie wskazane (na wniosek osoby bezrobotnej) ogółem: 2 osoby bezrobotne, o tematyce:

- „Prawo jazdy kat. C wraz z Kwalifikacją Wstępną, przewóz rzeczy” (1 osoba)
- „Prawo jazdy kat. C wraz z Kwalifikacją Wstępną Przyspieszoną, blok C, CE” (1 osoba)

INFORMACJA SYGNALNA O SYTUACJI NA RYNKU PRACY
W POWIECIE JAWORSKIM W MIESIĄCU SIERPNIU 2021 ROKU

W sierpniu 2021 roku, przy wykorzystaniu środków Europejskiego Funduszu w ramach Regionalnego Programu Operacyjnego Województwa Dolnośląskiego na lata 2014 - 2020 (RPO) – Tytuł projektu: „Zwiększenie szans na zatrudnienie osób z terenu powiatu jaworskiego, w tym znajdujących się w szczególnej sytuacji na rynku pracy”, skierowano na szkolenie wskazane (na wniosek osoby bezrobotnej) 3 osoby bezrobotne, o tematyce:

„Operator wózków jezdniowych podnośnikowych wraz z egzaminem zewnętrznym UDT”

W ramach środków Funduszu Pracy skierowano na szkolenie wskazane (na wniosek osoby bezrobotnej) 1 osobę bezrobotną, o tematyce:

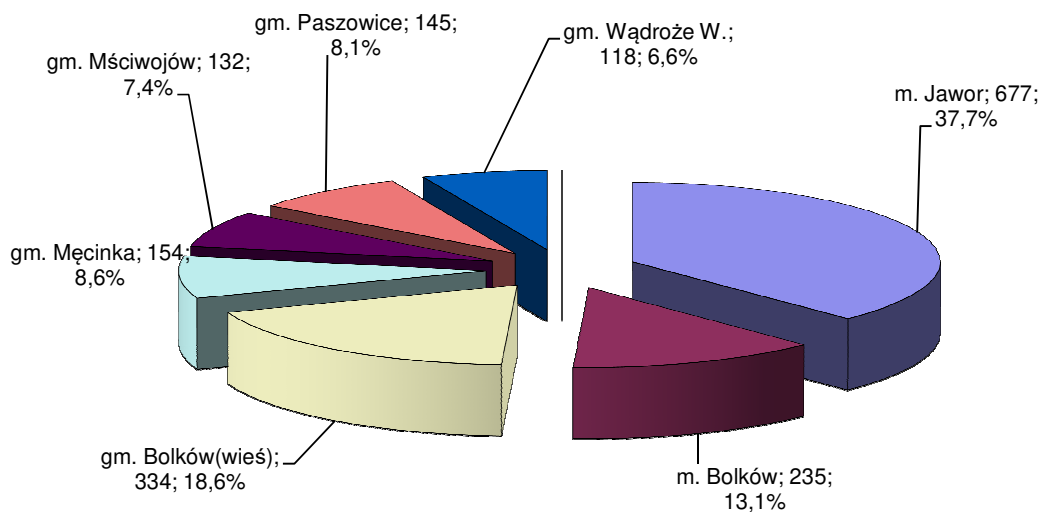
”Operator wózków jezdniowych podnośnikowych wraz z egzaminem zewnętrznym UDT”

16. Na finansowanie programów rynku pracy w miesiącu sierpniu 2021 r. wydatkowano kwotę 583 337,06 zł. W sumie od początku roku wydano 2 921 148,93 zł.
17. W miesiącu sierpniu 2021 r. w Powiatowym Urzędzie Pracy w Jaworze osobom bezrobotnym udzielono 9 dotacji na rozpoczęcie działalności gospodarczej na łączną kwotę 207 000,00 zł
18. Do 31.08.2021 r. wsparcie finansowe w ramach Tarczy Antykryzysowej otrzymało 3434 przedsiębiorców na kwotę 20 381 061,42 zł, z tego:
 - 1978 mikroprzedsiębiorców w postaci niskoprocentowanej pożyczki w łącznej kwocie 9 843 283,75 zł,
 - 219 przedsiębiorców otrzymało wsparcie w postaci dofinansowania części kosztów wynagrodzeń dla 1010 pracowników oraz należnych od tych wynagrodzeń składek na ubezpieczenia społeczne w łącznej kwocie 4 169 480,65 zł,
 - 442 przedsiębiorców otrzymało wsparcie w postaci dofinansowania części kosztów prowadzenia działalności gospodarczej dla samozatrudnionego przedsiębiorcy w łącznej kwocie 2 381 260,00 zł.
 - 3 organizacje pozarządowe otrzymały wsparcie w postaci dofinansowania części kosztów wynagrodzeń dla 9 pracowników oraz należnych od nich składek na ubezpieczenie społecznościami w łącznej kwocie 27 037,02 zł.
 - 792 przedsiębiorców otrzymało dotacje na pokrycie bieżących kosztów prowadzenia działalności gospodarczej określonych branż w łącznej kwocie 3 960 000,00 zł

**INFORMACJA SYGNALNA O SYTUACJI NA RYNKU PRACY
W POWIECIE JAWORSKIM W MIESIĄCU SIERPNIU 2021 ROKU**

19. Liczba bezrobotnych:

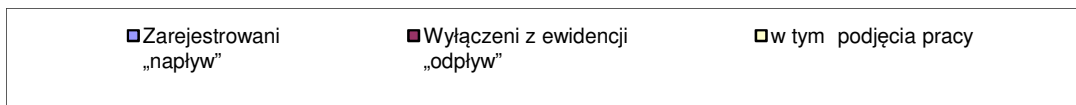
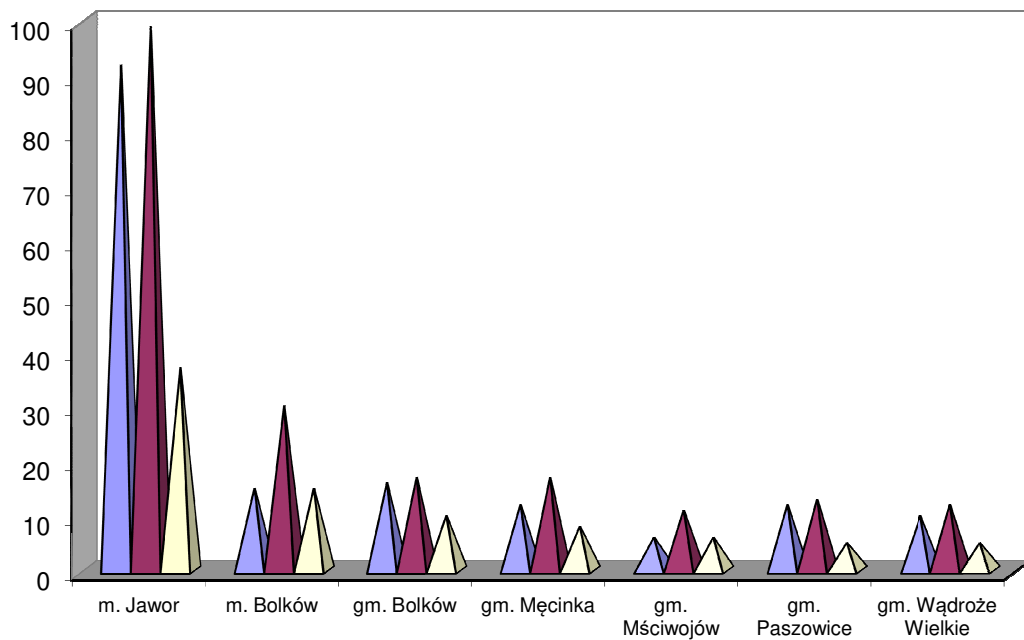
Gmina	2021 r. Maj	2021 r. Czerwiec	2021 r. Lipiec	Bezrobotni w miesiącu sierpniu 2021 roku.		
				2021 r. Sierpień	Przyrost(+) Spadek (-)	Dynamika 30.09.2021 100%
m. Jawor	713	700	684	677	-7	98,98
m. Bolków	268	262	250	235	-15	94,00
gm. Bolków(wieś)	360	342	335	334	-1	99,70
gm. Męcinka	167	156	159	154	-5	96,86
gm. Mściwojów	142	141	137	132	-5	96,35
gm. Paszowice	167	158	146	145	-1	99,32
gm. Wądroże W.	127	126	120	118	-2	98,33
Powiat razem:	1944	1885	1831	1795	-36	98,03



**INFORMACJA SYGNALNA O SYTUACJI NA RYNKU PRACY
W POWIECIE JAWORSKIM W MIESIĄCU SIERPNIU 2021 ROKU**

Liczba bezrobotnych „napływ”, „odpływ” wg stanu na dzień 31 sierpnia 2021 roku.

Gmina	stan na koniec m-ca sierpnia 2021 r.	Ilość		
		Zarejestrowani „napływ”	Wyłączeni z ewidencji „odpływ”	w tym podjęcia pracy
m. Jawor	677	92	99	37
m. Bolków	235	15	30	15
gm. Bolków	334	16	17	10
gm. Męcinka	154	12	17	8
gm. Mściwojów	132	6	11	6
gm. Paszowice	145	12	13	5
gm. Wądroże Wielkie	118	10	12	5
Ogółem	1795	163	199	86



**INFORMACJA SYGNALNA O SYTUACJI NA RYNKU PRACY
W POWIECIE JAWORSKIM W MIESIĄCU SIERPNIU 2021 ROKU**

STOPA BEZROBOCIA W MIESIĄCU SIERPNIU 2021 ROKU

WOJEWÓDZTWO PODREGIONY I POWIATY	VIII	IX	X	XI	XII	I	II	III	IV	V	VI	VII	VIII
	2020	2020	2020	2020	2020	2021	2021	2021	2021	2021	2021	2021	2021
POLSKA	6,1	6,1	6,1	6,1	6,3	6,5	6,6	6,4	6,3	6,1	6,0	5,9	5,8
DOLNOŚLĄSKIE	5,7	5,6	5,5	5,5	5,6	5,8	5,9	5,8	5,7	5,6	5,4	5,3	5,2
podregion jeleniogórski	7,7	7,6	7,5	7,6	8,0	8,3	8,4	8,1	8,1	8,0	7,7	7,4	7,3
Bolesławiecki	5,2	5,2	5,2	5,4	5,6	5,9	6,0	5,9	5,8	5,7	5,4	5,2	5,1
Jaworski	11,5	11,5	11,1	11,2	11,3	11,8	12,0	12,0	11,7	11,6	11,3	11,0	10,8
Jeleniogórski	9,0	9,3	9,3	9,7	10,1	10,5	10,6	10,7	10,7	10,8	10,6	10,4	10,3
Kamienogórski	7,6	7,9	7,7	7,6	8,0	8,4	8,7	8,4	8,0	7,5	7,1	6,4	6,0
Lubański	8,6	8,6	8,4	8,3	8,9	8,7	9,0	9,1	9,0	9,1	8,7	8,4	8,2
Lwówecki	12,3	11,7	11,5	11,6	11,5	12,0	11,7	11,3	10,9	10,5	10,0	9,8	9,7
Zgorzelecki	6,1	5,8	5,6	5,7	6,0	6,4	6,5	6,5	6,4	6,3	6,2	6,0	5,8
Złotoryjski	14,7	14,3	13,7	13,5	14,2	14,9	14,5	14,2	13,7	13,5	12,9	12,9	12,6
m. Jelenia Góra	4,0	4,1	4,2	4,2	4,6	4,8	4,9	4,7	4,7	4,6	4,4	4,2	4,1
Podregion legnicko-głogowski	6,8	6,8	6,6	6,6	6,7	7,0	7,0	6,8	6,8	6,6	6,4	6,4	6,4
Głogowski	7,8	7,8	7,7	7,7	7,8	8,0	8,1	7,9	7,8	7,7	7,6	7,6	7,6
Górowski	16,0	15,7	15,3	15,3	15,7	16,2	16,2	15,9	15,9	15,5	14,9	14,6	14,8
Legnicki	9,4	9,5	9,4	9,1	8,7	9,0	8,9	9,0	8,9	8,7	8,5	8,4	8,3
Lubiński	5,2	5,0	4,9	4,9	5,0	5,2	5,3	5,1	4,9	4,7	4,3	4,2	4,2
Polkowicki	5,0	4,8	4,6	4,7	4,8	5,1	5,0	4,8	4,7	4,8	4,6	4,6	4,5
m. Legnica	5,6	5,8	5,7	5,6	5,7	6,0	6,1	6,0	5,9	5,9	5,8	5,7	5,7
Podregion wałbrzyski	9,0	8,9	8,7	8,7	8,8	9,3	9,4	9,2	8,9	8,6	8,3	8,1	7,9
Dzierżoniowski	7,4	7,1	6,9	6,8	6,8	7,3	7,3	7,1	6,8	6,5	6,0	5,7	5,5
Kłodzki	12,9	12,7	12,5	12,6	12,6	12,9	13,0	13,1	12,9	12,6	12,3	11,9	11,9
Świdnicki	6,8	6,7	6,7	6,7	6,9	7,3	7,4	7,0	6,8	6,5	6,3	6,3	6,2
Wałbrzyski	14,4	14,6	14,6	14,7	14,9	15,5	15,6	15,5	15,1	14,5	14,0	13,8	13,7
Ząbkowicki	11,1	10,8	10,1	10,2	10,2	10,8	10,8	10,5	10,3	10,0	9,7	9,5	9,4
m. Wałbrzych	6,2	5,9	5,6	5,6	6,0	6,4	6,5	6,3	6,2	5,6	5,3	4,9	4,8
Podregion wrocławski	5,7	5,6	5,5	5,4	5,3	5,5	5,5	5,4	5,3	5,3	5,1	5,0	5,0
Milicki	7,0	6,6	6,6	6,7	6,9	7,2	7,2	6,8	6,4	6,4	6,0	5,7	5,8
Oleśnicki	6,8	6,9	6,9	6,7	6,7	7,0	6,9	6,8	6,9	6,6	6,5	6,4	6,3
Oławski	5,4	5,1	4,9	4,9	4,9	5,0	5,1	4,9	4,8	4,7	4,7	4,6	4,3
Strzeliński	11,4	11,3	11,1	10,9	11,2	11,5	11,7	11,7	11,3	11,1	10,9	10,8	10,9
Średzki	5,8	5,9	5,9	5,7	5,8	6,0	6,0	5,9	5,8	5,7	5,7	5,6	5,7
Trzebnicki	5,9	5,7	5,4	5,5	5,5	5,8	5,9	5,7	5,7	5,4	5,2	5,0	5,0
Wolowski	11,9	11,9	11,9	11,8	11,7	12,0	12,1	11,9	11,7	11,6	11,3	11,3	11,2
Wrocławski	2,3	2,3	2,2	2,2	2,0	2,1	2,2	2,2	2,2	2,3	2,2	2,2	2,2
Podregion m. Wrocław	2,4	2,4	2,3	2,3	2,4	2,5	2,6	2,6	2,6	2,6	2,5	2,5	2,4
m. Wrocław	2,4	2,4	2,3	2,3	2,4	2,5	2,6	2,6	2,6	2,6	2,5	2,5	2,4

**INFORMACJA SYGNALNA O SYTUACJI NA RYNKU PRACY
W POWIECIE JAWORSKIM W MIESIĄCU SIERPNIU 2021 ROKU**