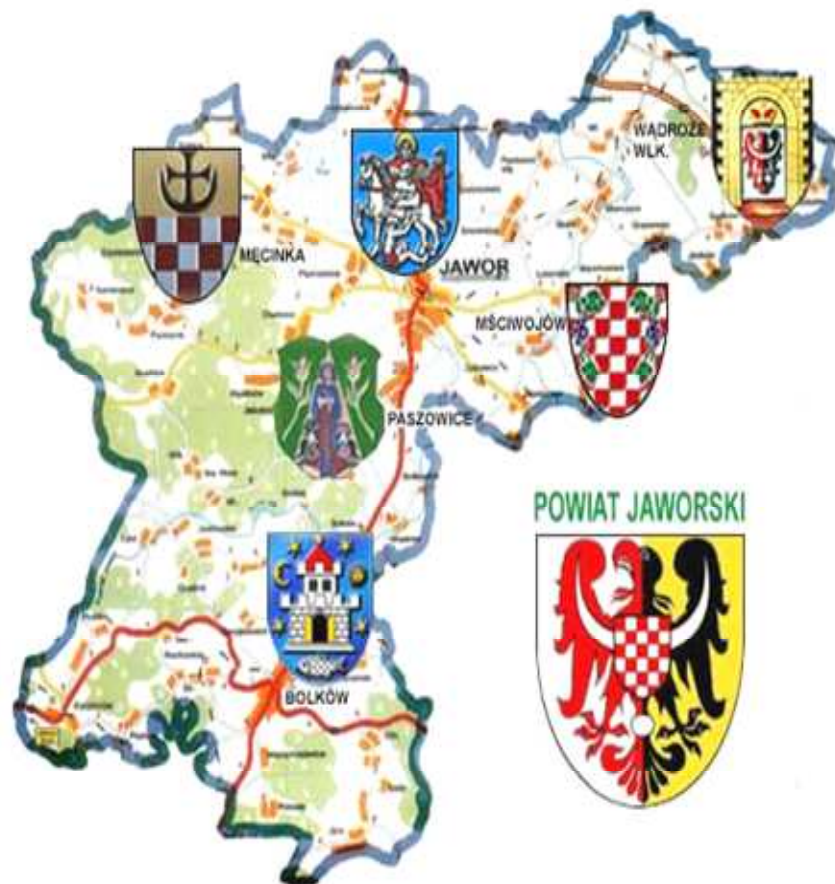




POWIATOWY URZĄD PRACY W JAWORZE

Informacja

RYNEK PRACY POWIATU JAWORSKIEGO W MIESIĄCU LUTYM 2021 ROKU



Informacja sygnałna

JAWOR MARZEC 2021

INFORMACJA SYGNALNA O SYTUACJI NA RYNKU PRACY
W POWIECIE JAWORSKIM W MIESIĄCU LUTYM 2021 ROKU

1. W miesiącu lutym 2021 r. zanotowano w powiecie jaworskim wzrost liczby osób pozostających bez pracy. Liczba zarejestrowanych bezrobotnych zwiększyła się w porównaniu do stanu z miesiąca poprzedniego o 27 osób, tj. o 1,3%. Na koniec okresu sprawozdawczego w ewidencji urzędu pozostawało 2011 osób.
2. W miesiącu sprawozdawczym zarejestrowało się 158 osób bezrobotnych. Po raz kolejny zarejestrowało się 138 osób. Osoby zarejestrowane po raz pierwszy stanowiły 37,5%. Najliczniejszą grupę rejestrujących się stanowiły osoby do 30 roku życia – 61 osób (w tym 33 do 25 roku życia) oraz osoby, które w okresie ostatnich dwóch lat pozostawały w rejestrze urzędu pracy łącznie przez okres ponad 12 miesięcy – 58 osób, a do 50 roku życia 31.
3. W miesiącu lutym 2021 r. z ewidencji wyłączono 131 osób bezrobotnych. Pracę podjęło 70 osób, z tego 64 pracę stałą. Do odbycia stażu skierowano 16 osób.
4. W końcu miesiąca sprawozdawczego bezrobotni posiadający prawo do zasiłku w liczbie 311 osób, stanowili blisko 15,5% ogółu bezrobotnych. Wśród osób nowo zarejestrowanych warunki uzasadniające przyznanie prawa do zasiłku spełniały 33 osoby. W analogicznym okresie roku 2020 liczba osób z prawem do zasiłku wynosiła 320.
5. W miesiącu lutym do urzędu pracy zgłosiły się 33 osoby do 25 roku życia a z powodu podjęcia pracy wyrejestrowało się 22 osoby. Według stanu w końcu miesiąca sprawozdawczego, w ewidencji urzędu w tej kategorii wiekowej pozostawało 244 osób, tj. 12,1% ogółu bezrobotnych. W analogicznym okresie roku 2020 liczba bezrobotnych w tej kategorii wynosiła 186 osób.
6. W lutym br. zarejestrowanych zostało 61 osób do 30 roku życia, wyrejestrowało się natomiast 41 osób w tym z powodu podjęcia pracy 32 osoby. Według stanu w końcu miesiąca sprawozdawczego, w ewidencji urzędu pozostawało 496 osób w tej kategorii wiekowej, tj. 24,7% ogółu bezrobotnych.
7. W końcu miesiąca sprawozdawczego bezrobotni powyżej 50 roku życia w liczbie 536 osób stanowili 26,7% bezrobotnych ogółem. Napływ do bezrobocia w tej kategorii wyniósł w tym okresie 31 osób. W omawianym okresie 31 osób zostało wyrejestrowanych, z tego 24 osoby podjęły pracę. W analogicznym okresie roku 2020 liczba bezrobotnych w tej kategorii wynosiła 492 osoby.
8. Liczba osób długotrwale bezrobotnych, tj. pozostających w rejestrach urzędu pracy łącznie przez ponad 12 miesięcy w okresie ostatnich dwóch lat, kształtuje się na poziomie 1107 osób, a ich udział w ogólnej liczbie bezrobotnych wynosi 55,0%. W wyniku działań skierowanych do tej grupy bezrobotnych w miesiącu lutym, pracę podjęło 30 osób. W analogicznym okresie roku 2020 w rejestrach urzędu pozostawały 934 osoby długotrwale bezrobotne.
9. W miesiącu lutym korzystniej przedstawiała się sytuacja osób na wsi. Liczba zarejestrowanych bezrobotnych na wsi zwiększyła o 3 osoby natomiast w mieście zwiększyła się o 24 osoby. Udział tej kategorii bezrobotnych, w ogólnej liczbie w końcu miesiąca wynosił odpowiednio 49,08% (w mieście) i 50,92% (na wsi) tj. 987 osób i 1024 osób. Należy dodać, że w analogicznym okresie roku 2020, udział tych populacji w liczbach bezwzględnych wynosił odpowiednio 873 (miasto) i 935 (wieś).

INFORMACJA SYGNALNA O SYTUACJI NA RYNKU PRACY
W POWIECIE JAWORSKIM W MIESIĄCU LUTYM 2021 ROKU

10. W miesiącu lutym korzystniej przedstawiała się sytuacja mężczyzn. Bezrobocie wśród mężczyzn zwiększyło się o 11 osób, a bezrobotni w tej kategorii stanowili 48,1% ogółu zarejestrowanych, natomiast bezrobocie wśród kobiet zwiększyło się o 16 osób co stanowiło 51,9% ogółu zarejestrowanych.

11. Współczynnik płynności rynku pracy (tj. liczba osób bezrobotnych, które podjęły pracę do liczby osób nowo zarejestrowanych) w miesiącu luty 2021 r. ukształtował się na poziomie 44,3%. W poprzednich miesiącach współczynnik płynności rynku pracy wynosił odpowiednio:

listopad – 35,7%, grudzień – 31,6%, styczeń – 26,7%

12. Stopa bezrobocia w powiecie jaworskim na koniec miesiąca lutego ukształtowała się na poziomie 12,4% ludności aktywnej zawodowo. Stopa bezrobocia w województwie dolnośląskim oraz w kraju ukształtowała się na poziomie 5,9% i 6,5%.

13. W lutym 2021 r. do doradcy zawodowego zgłosiło się 27 osób bezrobotnych i poszukujących pracy.

Do zadań realizowanych przez doradcę zawodowego należy również indywidualna i grupowa informacja zawodowa. W opisywanym miesiącu 7 osób zarejestrowanych i niezarejestrowanych skorzystało z formy indywidualnej. Dotyczyła ona różnorodnych zagadnień, poczynając od informacji na temat usług świadczonych przez tutejszy Urząd, poprzez szereg informacji dotyczących samego klienta, a skończywszy na informacji o zawodach, sytuacji na lokalnym rynku pracy, zasadach poszukiwania i utrzymywania zatrudnienia.

Wydano 12 skierowań na badania lekarskie w celu określenia zdolności do wykonywania konkretnego zawodu.

14. W miesiącu lutym 2021 r. doradcy klienta skontaktowali się z 22 pracodawcami, w wyniku kontaktu pozyskano 27 miejsc pracy w tym:

- praca stała – 14 miejsc,
- staże – 11 miejsc,
- prace interwencyjne – 2 miejsca

Do stałej współpracy pozyskano 3 nowych pracodawców.

15. W lutym 2021 roku, ze środków publicznych w ramach bonu szkoleniowego projektu współfinansowanego w ramach Europejskiego Funduszu Społecznego Programu Operacyjnego Wiedza Edukacja Rozwój (PO WER). Oś priorytetowa I Rynek pracy otwarty dla wszystkich, Działanie 1.1 Wsparcie osób młodych na regionalnym rynku pracy – projekty pozakonkursowe, Poddziałanie 1.1.1 Wsparcie udzielane z Europejskiego Funduszu Społecznego. Tytuł projektu: Aktywizacja osób młodych pozostających bez pracy w powiecie jaworskim (V), skierowano na szkolenia 1 osobę bezrobotną o tematyce:

- „Szkolenie okresowe dla kierowców do kodu 95”

16. Na finansowanie programów rynku pracy w miesiącu lutym 2021 r. wydatkowano kwotę 137 016,90 zł. W sumie od początku roku wydano 261 887,70 zł.

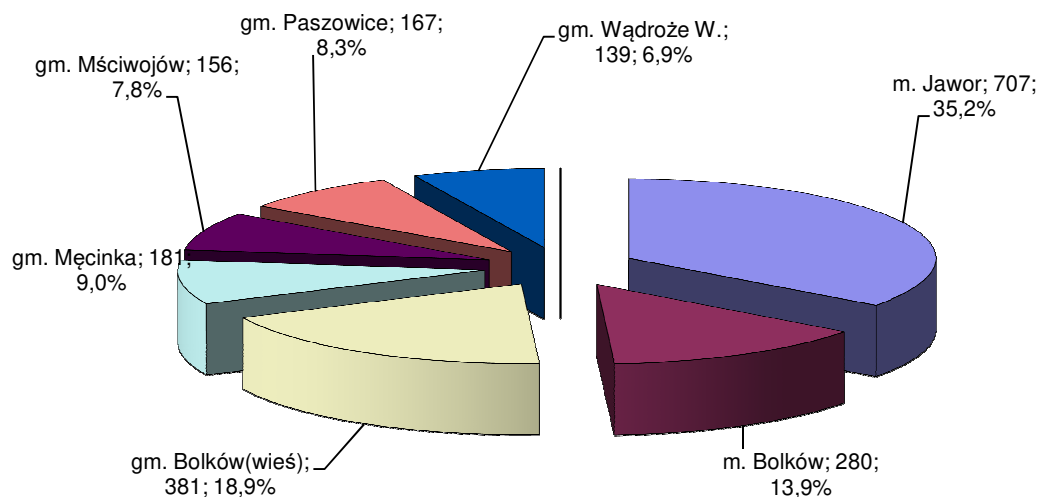
INFORMACJA SYGNALNA O SYTUACJI NA RYNKU PRACY
W POWIECIE JAWORSKIM W MIESIĄCU LUTYM 2021 ROKU

17. Do 28.02.2021 r. wsparcie finansowe w ramach Tarczy Antykryzysowej otrzymało 2582 przedsiębiorców na kwotę 15 813 072,04 zł, z tego:
- 1973 mikroprzedsiębiorców w postaci niskoprocentowanej pożyczki w łącznej kwocie 9 819 333,75 zł,
 - 212 przedsiębiorców otrzymało wsparcie w postaci dofinansowania części kosztów wynagrodzeń dla 956 pracowników oraz należnych od tych wynagrodzeń składek na ubezpieczenia społeczne w łącznej kwocie 3 913 939,23 zł,
 - 394 przedsiębiorców otrzymało wsparcie w postaci dofinansowania części kosztów prowadzenia działalności gospodarczej dla samozatrudnionego przedsiębiorcy w łącznej kwocie 2 052 762,04 zł.
 - 3 organizacje pozarządowe otrzymały wsparcie w postaci dofinansowania części kosztów wynagrodzeń dla 9 pracowników oraz należytych od nich składek na ubezpieczenie społecznościowe w łącznej kwocie 27 037,02 zł.

**INFORMACJA SYGNALNA O SYTUACJI NA RYNKU PRACY
W POWIECIE JAWORSKIM W MIESIĄCU LUTYM 2021 ROKU**

18. Liczba bezrobotnych:

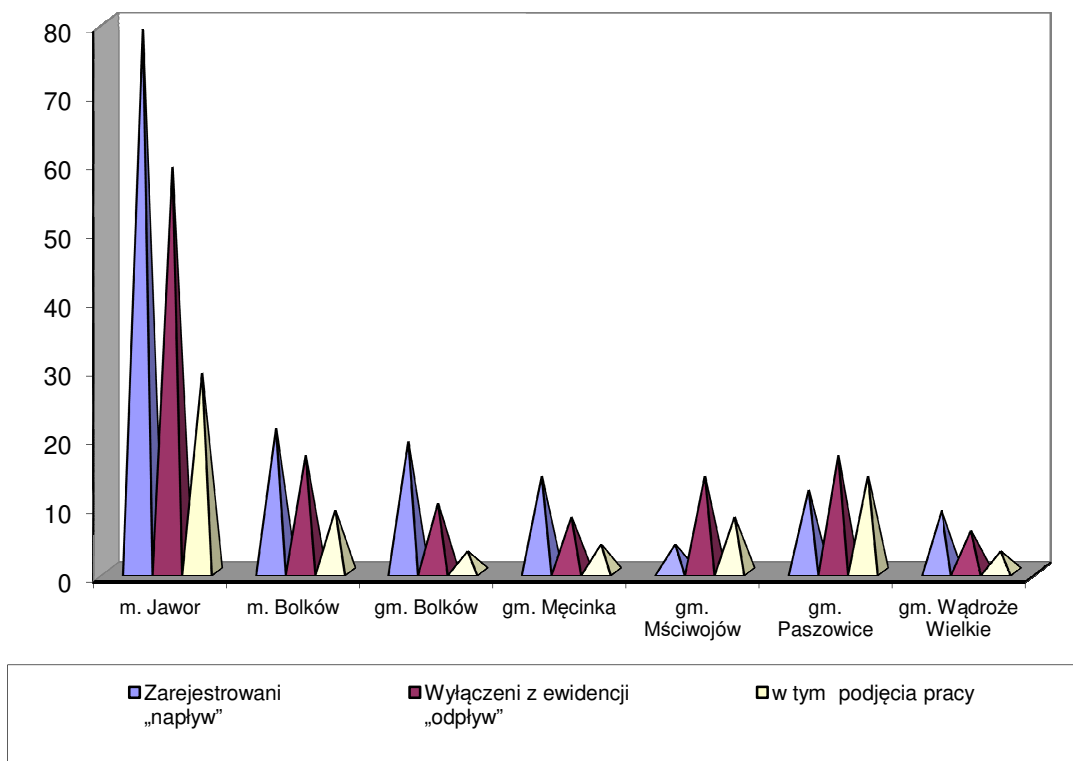
Gmina	2020 r. Listopad	2020 r. Grudzień	2021 r. Styczeń	Bezrobotni w miesiącu lutym 2021 roku.		
				2021 r. Luty	Przyrost(+) Spadek (-)	Dynamika 28.02.2021 = 100%
m. Jawor	619	645	687	707	20	102,91
m. Bolków	250	269	276	280	4	101,45
gm. Bolków(wieś)	351	359	372	381	9	102,42
gm. Męcinka	161	167	175	181	6	103,43
gm. Mściwojów	151	155	166	156	-10	93,98
gm. Paszowice	159	161	172	167	-5	97,09
gm. Wądroże W.	121	129	136	139	3	102,21
Powiat razem:	1812	1885	1984	2011	27	101,36



**INFORMACJA SYGNALNA O SYTUACJI NA RYNKU PRACY
W POWIECIE JAWORSKIM W MIESIĄCU LUTYM 2021 ROKU**

Liczba bezrobotnych „napływ”, „odpływ” wg stanu na dzień 28 lutego 2021 roku.

Gmina	stan na koniec m-ca lutego 2021 r.	Ilość		
		Zarejestrowani „napływ”	Wyłączeni z ewidencji „odpływ”	w tym podjęcia pracy
m. Jawor	707	79	59	29
m. Bolków	280	21	17	9
gm. Bolków	381	19	10	3
gm. Męcinka	181	14	8	4
gm. Mściwojów	156	4	14	8
gm. Paszowice	167	12	17	14
gm. Wądroże Wielkie	139	9	6	3
Ogółem	2011	158	131	70



**INFORMACJA SYGNALNA O SYTUACJI NA RYNKU PRACY
W POWIECIE JAWORSKIM W MIESIĄCU LUTYM 2021 ROKU**

STOPA BEZROBOCIA W MIESIĄCU STYCZNIU 2021 ROKU

WOJEWÓDZTWO , PODREGIONY I POWIATY	II	III	IV	V	VI	VII	VIII	IX	X	XI	XII	I	II
	2020	2020	2020	2020	2020	2020	2020	2020	2020	2020	2020	2021	2021
POLSKA	5,5	5,4	5,8	6,0	6,1	6,1	6,1	6,1	6,1	6,1	6,3	6,5	6,6
DOLNOŚLĄSKIE	4,9	4,8	5,1	5,5	5,6	5,7	5,7	5,6	5,5	5,5	5,6	5,8	5,9
podregion jeleniogórski	6,9	6,9	7,3	7,7	7,8	7,8	7,7	7,6	7,5	7,6	8,0	8,3	8,4
Bolesławiecki	4,1	4,0	4,4	4,7	4,8	5,0	5,2	5,2	5,2	5,4	5,6	5,9	6,0
Jaworski	11,2	11,1	11,4	11,6	11,5	11,6	11,5	11,5	11,1	11,2	11,3	11,8	12,0
Karkonoski	8,7	8,6	8,9	9,3	9,4	9,2	9,0	9,3	9,3	9,7	10,1	10,5	10,6
Kamiennogórski	6,8	6,8	7,6	7,8	8,3	7,6	7,6	7,9	7,7	7,6	8,0	8,4	8,7
Lubański	7,1	7,2	7,8	8,5	8,5	8,8	8,6	8,6	8,4	8,3	8,9	8,7	9,0
Lwówecki	11,3	11,2	11,6	12,0	12,2	12,5	12,3	11,7	11,5	11,6	11,5	12,0	11,7
Zgorzelecki	5,4	5,6	5,8	6,4	6,4	6,1	6,1	5,8	5,6	5,7	6,0	6,4	6,5
Złotoryjski	13,3	13,4	14,1	14,7	14,8	14,9	14,7	14,3	13,7	13,5	14,2	14,9	14,5
m. Jelenia Góra	3,6	3,4	3,7	4,0	4,1	4,1	4,0	4,1	4,2	4,2	4,6	4,8	4,9
Podregion legnicko-głogowski	6,0	5,9	6,2	6,6	6,7	6,8	6,8	6,8	6,6	6,6	6,7	7,0	7,0
Głogowski	7,3	7,1	7,5	7,8	7,9	7,9	7,8	7,8	7,7	7,7	7,8	8,0	8,1
Górowski	15,2	15,1	15,5	15,9	16,0	15,9	16,0	15,7	15,3	15,3	15,7	16,2	16,2
Legnicki	8,3	8,2	8,7	9,0	9,3	9,3	9,4	9,5	9,4	9,1	8,7	9,0	8,9
Lubiński	4,4	4,4	4,8	5,3	5,4	8,8	5,2	5,0	4,9	4,9	5,0	5,2	5,3
Polkowicki	4,7	4,5	4,5	4,7	4,8	4,9	5,0	4,8	4,6	4,7	4,8	5,1	5,0
m. Legnica	4,5	4,4	4,7	4,9	5,2	5,5	5,6	5,8	5,7	5,6	5,7	6,0	6,1
Podregion wałbrzyski	8,1	8,0	8,5	9,0	9,2	9,1	9,0	8,9	8,7	8,7	8,8	9,3	9,4
Dzierżoniowski	6,0	6,2	6,6	7,0	7,4	7,6	7,4	7,1	6,9	6,8	6,8	7,3	7,3
Kłodzki	11,6	11,4	12,2	12,9	13,1	12,9	12,9	12,7	12,5	12,6	12,6	12,9	13,0
Świdnicki	6,0	6,1	6,3	6,7	7,0	6,9	6,8	6,7	6,7	6,7	6,9	7,3	7,4
Wałbrzyski	13,5	13,5	13,9	14,3	14,5	14,4	14,4	14,6	14,6	14,7	14,9	15,5	15,6
Ząbkowicki	10,2	10,3	11,1	11,5	11,3	11,3	11,1	10,8	10,1	10,2	10,2	10,8	10,8
m. Wałbrzych	5,5	5,3	5,5	6,0	6,2	6,2	6,2	5,9	5,6	5,6	6,0	6,4	6,5
Podregion wrocławski	4,8	4,7	5,1	5,3	5,5	5,6	5,7	5,6	5,5	5,4	5,3	5,5	5,5
Milicki	6,6	6,6	7,2	7,4	7,5	7,2	7,0	6,6	6,6	6,7	6,9	7,2	7,2
Oleśnicki	5,4	5,3	5,9	6,4	6,5	6,6	6,8	6,9	6,9	6,7	6,7	7,0	6,9
Oławski	4,4	4,4	4,6	4,9	5,1	5,3	5,4	5,1	4,9	4,9	4,9	5,0	5,1
Strzeliński	10,2	10,2	10,7	11,1	11,2	11,3	11,4	11,3	11,1	10,9	11,2	11,5	11,7
Średzki	4,9	4,7	4,9	5,2	5,5	5,7	5,8	5,9	5,9	5,7	5,8	6,0	6,0
Trzebnicki	5,2	5,2	5,6	5,8	6,1	6,1	5,9	5,7	5,4	5,5	5,5	5,8	5,9
Wolowski	11,1	11,2	11,4	11,7	11,8	11,9	11,9	11,9	11,9	11,8	11,7	12,0	12,1
Wrocławski	1,7	1,7	1,8	2,0	2,1	2,3	2,3	2,3	2,2	2,2	2,0	2,1	2,2
Podregion m. Wrocław	1,7	1,7	1,9	2,1	2,2	2,3	2,4	2,4	2,3	2,3	2,4	2,5	2,6
m. Wrocław	1,7	1,7	1,9	2,1	2,2	2,3	2,4	2,4	2,3	2,3	2,4	2,5	2,6

**INFORMACJA SYGNALNA O SYTUACJI NA RYNKU PRACY
W POWIECIE JAWORSKIM W MIESIĄCU LUTYM 2021 ROKU**