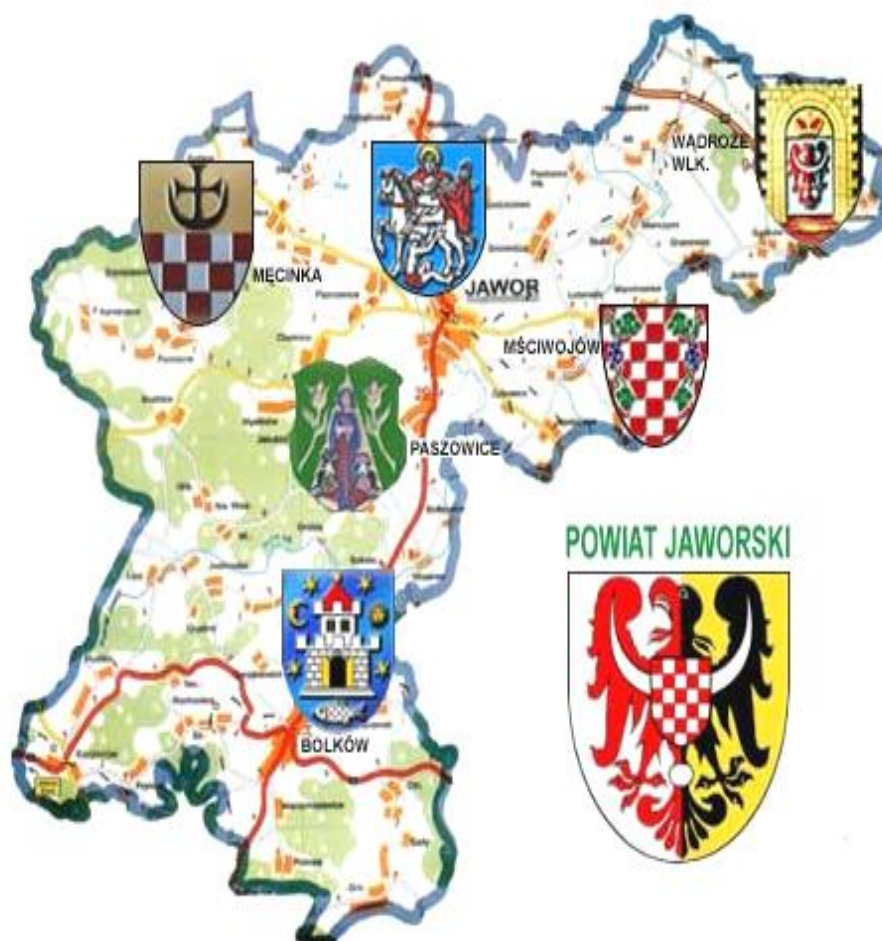




POWIATOWY URZĄD PRACY W JAWORZE

Informacja

RYNEK PRACY POWIATU JAWORSKIEGO W MIESIĄCU LIPCU 2021 ROKU



Informacja sygnałna

JAWOR, LIPIEC 2021

INFORMACJA SYGNALNA O SYTUACJI NA RYNKU PRACY
W POWIECIE JAWORSKIM W MIESIĄCU LIPCU 2021 ROKU

1. W miesiącu lipcu 2021 r. zanotowano w powiecie jaworskim spadek liczby osób pozostających bez pracy. Liczba zarejestrowanych bezrobotnych zmniejszyła się w porównaniu do stanu z miesiąca poprzedniego o 54 osoby, tj. o 2,9%. Na koniec okresu sprawozdawczego w ewidencji urzędu pozostawało 1831 osób.
2. W miesiącu sprawozdawczym zarejestrowało się 157 osób bezrobotnych. Po raz kolejny zarejestrowało się 129 osób. Osoby zarejestrowane po raz pierwszy stanowiły 17,8%. Najliczniejszą grupę rejestrujących się stanowiły osoby do 30 roku życia – 65 osób (w tym 42 do 25 roku życia) oraz osoby, które w okresie ostatnich dwóch lat pozostawały w rejestrze urzędu pracy łącznie przez okres ponad 12 miesięcy – 60 osób, a do 50 roku życia 22 osób.
3. W miesiącu lipcu 2021 r. z ewidencji wyłączono 211 osób bezrobotnych. Pracę podjęło 87 osoby, z tego 57 osób pracę stałą. Do odbycia stażu skierowano 18 osób.
4. W końcu miesiąca sprawozdawczego bezrobotni posiadający prawo do zasiłku w liczbie 288 osób, stanowili blisko 15,7% ogółu bezrobotnych. Wśród osób nowo zarejestrowanych warunki uzasadniające przyznanie prawa do zasiłku spełniały 44 osoby. W analogicznym okresie roku 2020 liczba osób z prawem do zasiłku wynosiła 315 osób.
5. W miesiącu lipcu do urzędu pracy zgłosiły się 42 osób do 25 roku życia a z powodu podjęcia pracy wyrejestrowało się 12 osób. Według stanu w końcu miesiąca sprawozdawczego, w ewidencji urzędu w tej kategorii wiekowej pozostawało 209 osób, tj. 11,4% ogółu bezrobotnych. W analogicznym okresie roku 2020 liczba bezrobotnych w tej kategorii wynosiła 230 osób.
6. W lipcu br. zarejestrowanych zostało 65 osób do 30 roku życia, wyrejestrowało się natomiast 69 osób w tym z powodu podjęcia pracy 25 osób. Według stanu w końcu miesiąca sprawozdawczego, w ewidencji urzędu pozostawało 443 osób w tej kategorii wiekowej, tj. 24,2% ogółu bezrobotnych.
7. W końcu miesiąca sprawozdawczego bezrobotni powyżej 50 roku życia w liczbie 466 osób stanowili 25,5% bezrobotnych ogółem. Napływ do bezrobocia w tej kategorii wyniósł w tym okresie 22 osoby. W omawianym okresie 46 osób zostało wyrejestrowanych, z tego 14 osób podjęło pracę. W analogicznym okresie roku 2020 liczba bezrobotnych w tej kategorii wynosiła 506 osoby.
8. Liczba osób długotrwale bezrobotnych, tj. pozostających w rejestrach urzędu pracy łącznie przez ponad 12 miesięcy w okresie ostatnich dwóch lat, kształtuje się na poziomie 1051 osób, a ich udział w ogólnej liczbie bezrobotnych wynosi 57,4%. W wyniku działań skierowanych do tej grupy bezrobotnych w miesiącu lipcu, pracę podjęły 29 osoby. W analogicznym okresie roku 2020 w rejestrach urzędu pozostawały 998 osoby długotrwale bezrobotne.
9. W miesiącu lipcu korzystniej przedstawiała się sytuacja osób na wsi. Liczba zarejestrowanych bezrobotnych na wsi zmniejszyła się o 27 osób natomiast w mieście zmniejszyła się o 27 osoby. Udział tej kategorii bezrobotnych, w ogólnej liczbie w końcu miesiąca wynosił odpowiednio 51,12% (w mieście) i 48,88% (na wsi) tj. 936 osób i 895 osób. Należy dodać, że w analogicznym okresie roku 2020, udział tych populacji w liczbach bezwzględnych wynosił odpowiednio 930 (miasto) i 940(wieś).

INFORMACJA SYGNALNA O SYTUACJI NA RYNKU PRACY
W POWIECIE JAWORSKIM W MIESIĄCU LIPCU 2021 ROKU

10. W miesiącu lipcu korzystniej przedstawiała się sytuacja mężczyzn. Bezrobocie wśród mężczyzn zmniejszyło się o 54 osób, a bezrobotni w tej kategorii stanowili 46,2% ogółu zarejestrowanych, natomiast bezrobocie wśród kobiet nie zmieniło się co stanowiło 53,8% ogółu zarejestrowanych.
11. Współczynnik płynności rynku pracy (tj. liczba osób bezrobotnych, które podjęły pracę do liczby osób nowo zarejestrowanych) w miesiącu lipcu 2021 r. ukształtował się na poziomie 55,4% W poprzednich miesiącach współczynnik płynności rynku pracy wynosił odpowiednio:
- kwiecień – 58,0%, maj – 59,7%, czerwiec – 64,0%**
12. Stopa bezrobocia w powiecie jaworskim na koniec miesiąca lipca ukształtowała się na poziomie 11,6% ludności aktywnej zawodowo. Stopa bezrobocia w województwie dolnośląskim oraz w kraju ukształtowała się na poziomie 5,7% i 5,9%.
13. W czerwcu 2021 r. do doradcy zawodowego zgłosiło się osoby bezrobotne i poszukujące pracy.
14. W miesiącu lipcu 2021 r. doradcy klienta skontaktowali się z 22 pracodawcami, w wyniku kontaktu pozyskano 34 miejsca pracy w tym:
- praca stała – 17 miejsc,
 - staże – 14 miejsc,
 - prace interwencyjne – 3 miejsca.

Do stałej współpracy pozyskano 2 nowych pracodawców.

15. W lipcu 2021 roku, ze środków publicznych w ramach bonu szkoleniowego projektu współfinansowanego w ramach Europejskiego Funduszu Społecznego Programu Operacyjnego Wiedza Edukacja Rozwój (PO WER). Oś priorytetowa I Rynek pracy otwarty dla wszystkich, Działanie 1.1 Wsparcie osób młodych na regionalnym rynku pracy – projekty pozakonkursowe, Poddziałanie 1.1.1 Wsparcie udzielane z Europejskiego Funduszu Społecznego. Tytuł projektu: Aktywizacja osób młodych pozostających bez pracy w powiecie jaworskim (V), skierowano na szkolenia ogółem: 1 osobę bezrobotną;

Tematyka szkolenia finansowanego ze środków PO WER:

- „Kurs prawa jazdy kat. C wraz z Kwalifikacją Wstępną Przyspieszoną, blok C, CE” (1 osoba)

W lipcu 2021 r., ze środków publicznych w ramach Europejskiego Funduszu Społecznego Programu Operacyjnego Wiedza Edukacja Rozwój (PO WER). Oś priorytetowa I Rynek pracy otwarty dla wszystkich, Działanie 1.1 Wsparcie osób młodych na regionalnym rynku pracy – projekty pozakonkursowe, Poddziałanie 1.1.1 Wsparcie udzielane z Europejskiego Funduszu Społecznego. Tytuł projektu: Aktywizacja osób młodych pozostających bez pracy w powiecie jaworskim (V), skierowano na szkolenie wskazane (na wniosek osoby bezrobotnej) ogółem: 4 osoby bezrobotne;

Tematyka szkoleń finansowanych ze środków PO WER:

- „Kurs prawa jazdy kat. C wraz z Kwalifikacją Wstępną Przyspieszoną, blok C, CE” (3 osoby)
- „Kompleksowy kurs głównego księgowego” (1 osoba)

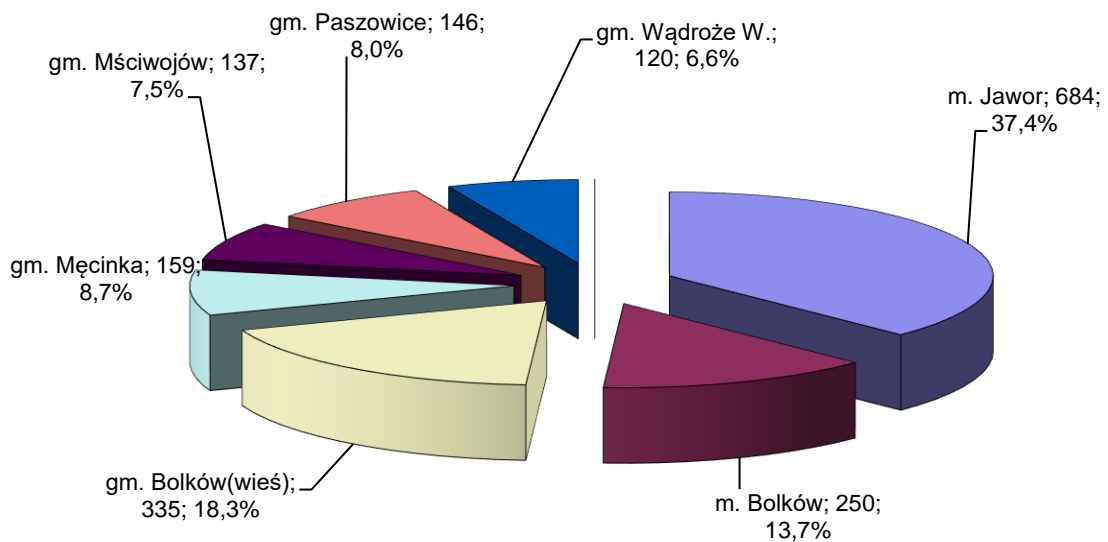
**INFORMACJA SYGNALNA O SYTUACJI NA RYNKU PRACY
W POWIECIE JAWORSKIM W MIESIĄCU LIPCU 2021 ROKU**

16. W miesiącu lipcu 2021 r. w Powiatowym Urzędzie Pracy w Jaworze osobom bezrobotnym udzielono 12 dotacji na rozpoczęcie działalności gospodarczej na łączną kwotę 276 000,00 zł
17. Na finansowanie programów rynku pracy w miesiącu lipcu 2021 r. wydatkowano kwotę 716 036,96 zł. W sumie od początku roku wydano 2 337 811,87zł.
18. Do 30.04.2021 r. wsparcie finansowe w ramach Tarczy Antykryzysowej otrzymało 2642 przedsiębiorców na kwotę 16 421 061,42 zł, z tego:
 - 1978 mikroprzedsiębiorców w postaci niskoprocentowanej pożyczki w łącznej kwocie 9 843 283,75 zł,
 - 219 przedsiębiorców otrzymało wsparcie w postaci dofinansowania części kosztów wynagrodzeń dla 1010 pracowników oraz należnych od tych wynagrodzeń składek na ubezpieczenia społeczne w łącznej kwocie 4 169 480,65 zł,
 - 442 przedsiębiorców otrzymało wsparcie w postaci dofinansowania części kosztów prowadzenia działalności gospodarczej dla samozatrudnionego przedsiębiorcy w łącznej kwocie 2 381 260,00 zł.
 - 3 organizacje pozarządowe otrzymały wsparcie w postaci dofinansowania części kosztów wynagrodzeń dla 9 pracowników oraz należnych od nich składek na ubezpieczenie społecznościowe w łącznej kwocie 27 037,02 zł.

**INFORMACJA SYGNALNA O SYTUACJI NA RYNKU PRACY
W POWIECIE JAWORSKIM W MIESIĄCU LIPCU 2021 ROKU**

19. Liczba bezrobotnych:

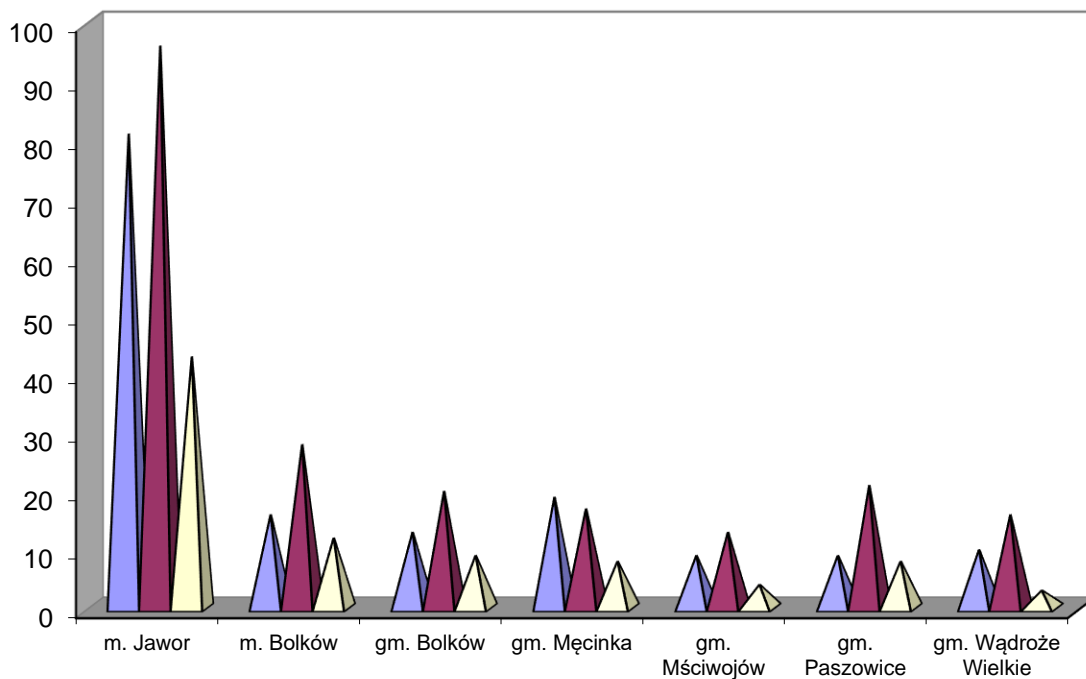
Gmina	2020 r. Kwiecień	2021 r. Maj	2021 r. Czerwiec	Bezrobotni w miesiącu lipcu 2021 roku.		
				2021 r. Lipiec	Przyrost(+) Spadek (-)	Dynamika 31.07.2021 = 100%
m. Jawor	714	713	700	684	-16	97,71
m. Bolków	275	268	262	250	-12	95,42
gm. Bolków(wieś)	373	360	342	335	-7	97,95
gm. Męcinka	172	167	156	159	3	101,92
gm. Mściwojów	146	142	141	137	-4	97,16
gm. Paszowice	166	167	158	146	-12	92,41
gm. Wądroże W.	131	127	126	120	-6	95,24
Powiat razem:	1977	1944	1885	1831	-54	97,14



**INFORMACJA SYGNALNA O SYTUACJI NA RYNKU PRACY
W POWIECIE JAWORSKIM W MIESIĄCU LIPCU 2021 ROKU**

Liczba bezrobotnych „napływ”, „odpływ” wg stanu na dzień 31 lipca 2021 roku.

Gmina	stan na koniec m-ca lipca 2021 r.	Ilość		
		Zarejestrowani „napływ”	Wyłączeni z ewidencji „odpływ”	w tym podjęcia pracy
m. Jawor	684	81	96	43
m. Bolków	250	16	28	12
gm. Bolków	335	13	20	9
gm. Męcinka	159	19	17	8
gm. Mściwojów	137	9	13	4
gm. Paszowice	146	9	21	8
gm. Wądroże Wielkie	120	10	16	3
Ogółem	1831	157	211	87



■ Zarejestrowani „napływ”
 ■ Wyłączeni z ewidencji „odpływ”
 ■ w tym podjęcia pracy

**INFORMACJA SYGNALNA O SYTUACJI NA RYNKU PRACY
W POWIECIE JAWORSKIM W MIESIĄCU LIPCU 2021 ROKU**

STOPA BEZROBOCIA W MIESIĄCU LIPCU 2021 ROKU

WOJEWÓDZTWO , PODREGIONY I POWIATY	VII	VIII	IX	X	XI	XII	I	II	III	IV	V	VI	VI
	2020	2020	2020	2020	2020	2020	2021	2021	2021	2021	2021	2021	2021
POLSKA	6,1	6,1	6,1	6,1	6,1	6,2	6,5	6,5	6,4	6,3	6,1	5,9	5,8
DOLNOŚLĄSKIE	5,7	5,7	5,6	5,5	5,5	5,6	5,8	5,9	5,8	5,7	5,6	5,4	5,3
podregion jeleniogórski	7,8	7,7	7,6	7,5	7,6	7,8	8,1	8,2	8,1	8,0	7,8	7,5	7,3
Bolesławiecki	5,0	5,2	5,2	5,2	5,4	5,5	5,8	5,8	5,7	5,6	5,5	5,2	5,1
Jaworski	11,6	11,5	11,5	11,1	11,2	11,6	12,2	12,4	12,4	12,1	12,0	11,6	11,3
Jeleniogórski	9,2	9,0	9,3	9,3	9,7	9,9	10,3	10,4	10,5	10,5	10,6	10,4	10,2
Kamiennogórski	7,6	7,6	7,9	7,7	7,6	7,9	8,3	8,6	8,3	7,9	7,4	7,0	6,3
Lubański	8,8	8,6	8,6	8,4	8,3	8,7	8,6	8,9	8,9	8,9	8,9	8,6	8,3
Lwówecki	12,5	12,3	11,7	11,5	11,6	11,6	12,0	11,7	11,3	10,9	10,6	10,0	9,8
Zgorzelecki	6,1	6,1	5,8	5,6	5,7	5,7	6,1	6,2	6,2	6,2	6,1	5,9	5,7
Złotoryjski	14,9	14,7	14,3	13,7	13,5	13,8	14,4	14,1	13,8	13,3	13,1	12,5	12,5
m. Jelenia Góra	41	4,0	4,1	4,2	4,2	4,5	4,7	4,8	4,6	4,6	4,5	4,3	4,1
Podregion legnicko-głogowski	6,8	6,8	6,8	6,6	6,6	6,7	7,0	7,0	6,8	6,7	6,6	6,4	6,4
Głogowski	7,9	7,8	7,8	7,7	7,7	7,8	8,0	8,1	7,9	7,8	7,7	7,6	7,6
Górowski	15,9	16,0	15,7	15,3	15,3	15,7	16,2	16,2	15,9	16,0	15,5	14,9	14,6
Legnicki	9,3	9,4	9,5	9,4	9,1	9,4	9,8	9,6	9,8	9,7	9,4	9,2	9,1
Lubiński	8,8	5,2	5,0	4,9	4,9	4,8	5,1	5,1	4,9	4,8	4,5	4,2	4,1
Polkowicki	4,9	5,0	4,8	4,6	4,7	4,9	5,1	5,1	4,9	4,8	4,8	4,7	4,6
m. Legnica	5,5	5,6	5,8	5,7	5,6	5,6	5,9	6,0	5,8	5,8	5,7	5,7	5,6
Podregion wałbrzyski	9,1	9,0	8,9	8,7	8,7	8,8	9,2	9,3	9,1	8,9	8,6	8,2	8,0
Dzierżoniowski	7,6	7,4	7,1	6,9	6,8	6,8	7,3	7,2	7,1	6,8	6,5	6,0	5,7
Kłodzki	12,9	12,9	12,7	12,5	12,6	12,6	13,0	13,0	13,1	12,9	12,7	12,4	12,0
Świdnicki	6,9	6,8	6,7	6,7	6,7	6,8	7,3	7,4	7,0	6,8	6,5	6,3	6,3
Wałbrzyski	14,4	14,4	14,6	14,6	14,7	14,9	15,5	15,7	15,6	15,1	14,6	14,0	13,8
Ząbkowicki	11,3	11,1	10,8	10,1	10,2	10,1	10,6	10,7	10,4	10,1	9,8	9,5	9,4
m. Wałbrzych	6,2	6,2	5,9	5,6	5,6	5,9	6,3	6,4	6,2	6,0	5,5	5,2	4,8
Podregion wrocławski	5,6	5,7	5,6	5,5	5,4	5,5	5,7	5,8	5,7	5,6	5,5	5,3	5,3
Milicki	7,2	7,0	6,6	6,6	6,7	6,9	7,2	7,2	6,8	6,4	6,4	6,0	5,7
Oleśnicki	6,6	6,8	6,9	6,9	6,7	6,7	7,0	6,9	6,8	6,9	6,6	6,5	6,4
Oławski	5,3	5,4	5,1	4,9	4,9	4,9	5,1	5,2	5,0	4,9	4,8	4,7	4,6
Strzeliński	11,3	11,4	11,3	11,1	10,9	11,0	11,3	11,5	11,4	11,1	10,9	10,7	10,6
Średzki	5,7	5,8	5,9	5,9	5,7	6,0	6,1	6,2	6,1	6,0	5,8	5,8	5,7
Trzebnicki	6,1	5,9	5,7	5,4	5,5	5,6	5,9	6,0	5,8	5,7	5,5	5,3	5,1
Wołowski	11,9	11,9	11,9	11,9	11,8	11,7	12,0	12,1	11,9	11,7	11,6	11,3	11,3
Wrocławski	2,3	2,3	2,3	2,2	2,2	2,3	2,4	2,5	2,5	2,5	2,5	2,5	2,4
Podregion m. Wrocław	2,3	2,4	2,4	2,3	2,3	2,4	2,5	2,6	2,6	2,6	2,6	2,5	2,5
m. Wrocław	2,3	2,4	2,4	2,3	2,3	2,4	2,5	2,6	2,6	2,6	2,6	2,5	2,5

INFORMACJA SYGNALNA O SYTUACJI NA RYNKU PRACY
W POWIECIE JAWORSKIM W MIESIĄCU LIPCU 2021 ROKU