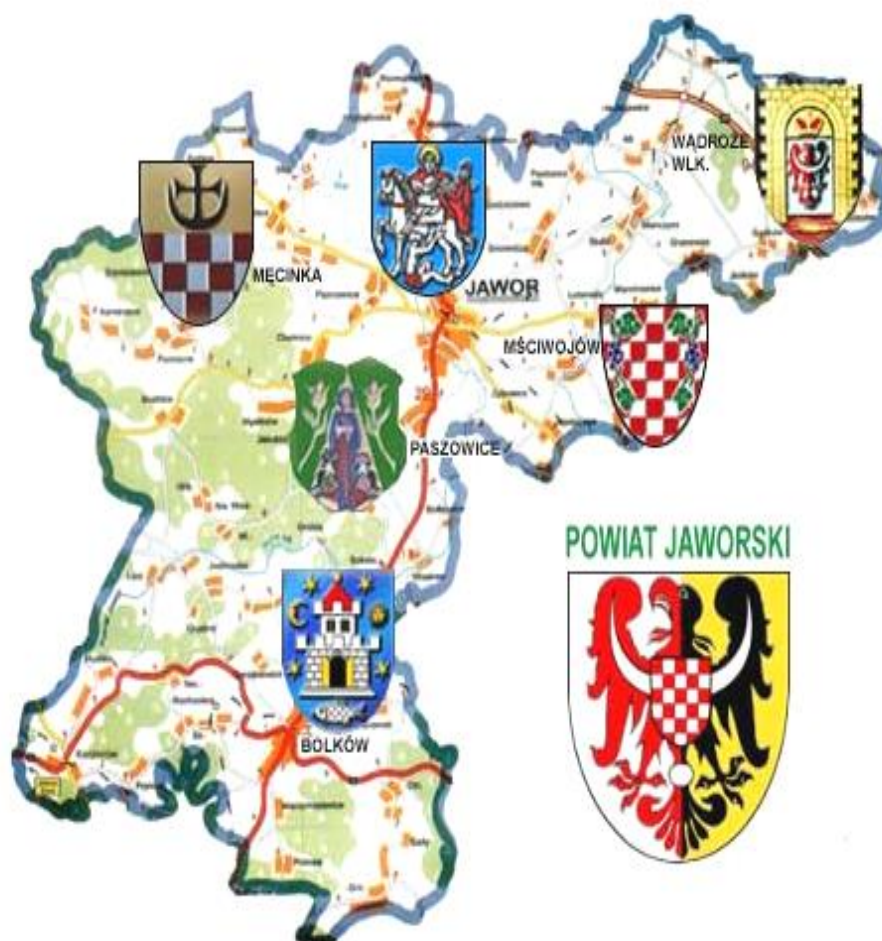




POWIATOWY URZĄD PRACY W JAWORZE

Informacja

RYNEK PRACY POWIATU JAWORSKIEGO W MIESIĄCU SIERPNIU 2020 ROKU



Informacja sygnałna

JAWOR, WRZESIEŃ 2020

INFORMACJA SYGNALNA O SYTUACJI NA RYNKU PRACY
W POWIECIE JAWORSKIM W MIESIĄCU SIERPNIU 2020 ROKU

1. W miesiącu sierpniu 2020 r. zanotowano w powiecie jaworskim spadek liczby osób pozostających bez pracy. Liczba zarejestrowanych bezrobotnych zmniejszyła się w porównaniu do stanu z miesiąca poprzedniego o 14 osób, tj. o 0,8%. Na koniec okresu sprawozdawczego w ewidencji urzędu pozostawały 1856 osób.
2. W miesiącu sprawozdawczym zarejestrowały się 152 osoby bezrobotne. Po raz kolejny zarejestrowało się 131 osób. Osoby zarejestrowane po raz pierwszy stanowiły 13,8%. Najliczniejszą grupę rejestrujących się stanowiły osoby do 30 roku życia – 45 osób (w tym 31 osób do 25 roku życia) oraz osoby, które w okresie ostatnich dwóch lat pozostawały w rejestrze urzędu pracy łącznie przez okres ponad 12 miesięcy – 55 osób, a do 50 roku życia 37 osób.
3. W miesiącu sierpniu 2020 r. z ewidencji bezrobotnych wyłączono 166 osób bezrobotnych. Pracę podjęło 86 osób, z tego 71 pracę stałą. Do odbycia stażu skierowano 19 osób.
4. W końcu miesiąca sprawozdawczego bezrobotni posiadający prawo do zasiłku w liczbie 311 osób, stanowili blisko 16,8% ogółu bezrobotnych. Wśród osób nowo zarejestrowanych warunki uzasadniające przyznanie prawa do zasiłku spełniało 31 osób. W analogicznym okresie roku 2019 liczba osób z prawem do zasiłku wynosiła 293.
5. W miesiącu sierpniu do urzędu pracy zgłosiło się 31 osób bezrobotnych do 25 roku życia, wyrejestrowało się natomiast 31 osób, w tym z powodu podjęcia pracy 11 osób. Według stanu w końcu miesiąca sprawozdawczego, w ewidencji urzędu pozostawały 224 osoby bezrobotne w tej kategorii wiekowej, tj. 12,1% ogółu bezrobotnych. W analogicznym okresie roku 2019 liczba bezrobotnych w tej kategorii wynosiła 189 osób.
6. W sierpniu br. zarejestrowanych zostało 45 osób bezrobotnych do 30 roku życia, wyrejestrowało się natomiast 58 osób, w tym z powodu podjęcia pracy 22 osoby. Według stanu w końcu miesiąca sprawozdawczego, w ewidencji urzędu pozostawały 482 osoby bezrobotne w tej kategorii wiekowej, tj. 26,0% ogółu bezrobotnych.
7. W końcu miesiąca sprawozdawczego bezrobotni powyżej 50 roku życia w liczbie 504 osób stanowili 27,2% bezrobotnych ogółem. Napływ do bezrobocia w tej kategorii wyniósł w tym okresie 37 osób. W omawianym okresie 39 osób zostało wyrejestrowanych, z tego 19 osób podjęło pracę. W analogicznym okresie roku 2019 liczba bezrobotnych w tej kategorii wynosiła 503 osoby.
8. Liczba osób długotrwale bezrobotnych, tj. pozostających w rejestrach urzędu pracy łącznie przez ponad 12 miesięcy w okresie ostatnich dwóch lat, kształtuje się na poziomie 1006 osób, a ich udział w ogólnej liczbie bezrobotnych wynosi 54,2%. W wyniku działań skierowanych do tej grupy bezrobotnych w miesiącu sierpniu, pracę podjęło 15 osób. W analogicznym okresie roku 2019 w rejestrach urzędu pozostawały 1004 osoby długotrwale bezrobotne.
9. W miesiącu sierpniu korzystniej przedstawiała się sytuacja osób w mieście. Liczba zarejestrowanych bezrobotnych zmniejszyła się na wsi o 6 osób natomiast w mieście zmniejszyła się o 8. Udział tej kategorii bezrobotnych, w ogólnej liczbie w końcu miesiąca wynosił odpowiednio 49,7% (w mieście) i 50,3% (na wsi). Należy dodać, że w analogicznym okresie roku 2019, udział tych populacji w liczbach bezwzględnych wynosił odpowiednio 930 (miasto) i 919 (wieś).

INFORMACJA SYGNALNA O SYTUACJI NA RYNKU PRACY
W POWIECIE JAWORSKIM W MIESIĄCU SIERPNIU 2020 ROKU

10. W miesiącu sierpniu korzystniej przedstawiała się sytuacja mężczyzn. Bezrobocie wśród mężczyzn zmniejszyło się o 11 osób, a bezrobotni w tej kategorii stanowili 46,4% ogółu zarejestrowanych, natomiast bezrobocie wśród kobiet zmniejszyło się o 3 osoby i stanowiło to 53,6% ogółu zarejestrowanych.

11. Współczynnik płynności rynku pracy (tj. liczba osób bezrobotnych, które podjęły pracę do liczby osób nowo zarejestrowanych) w miesiącu sierpniu 2020 r. ukształtował się na poziomie 56,6%. W poprzednich miesiącach współczynnik płynności rynku pracy wynosił odpowiednio:

maj – 41,3%, czerwiec – 49,7%, lipiec – 41,1%

12. Stopa bezrobocia w powiecie jaworskim na koniec miesiąca sierpnia ukształtowała się na poziomie 11,5% ludności aktywnej zawodowo. Stopa bezrobocia w województwie dolnośląskim oraz w kraju ukształtowała się na poziomie 5,7% i 6,1%.

13. W sierpniu 2020 r. do doradcy zawodowego zgłosiły się 23 osoby bezrobotne i poszukujące pracy.

Przeprowadzono 19 rozmów doradczych, na których poruszana była m.in. tematyka związana z kierunkiem poszukiwania zatrudnienia, pomocą w utworzeniu dokumentów aplikacyjnych i sposobami rozwiązywania problemów dotyczących osoby bezrobotnej.

Do zadań realizowanych przez doradcę zawodowego należy również indywidualna i grupowa informacja zawodowa. W opisywanym miesiącu ogółem 4 osoby zarejestrowane i niezarejestrowane skorzystały z formy indywidualnej. Dotyczyła ona różnorodnych zagadnień, począwszy od informacji na temat usług świadczonych przez tutejszy Urząd, poprzez szereg informacji dotyczących samego klienta, a skończywszy na informacji o zawodach, sytuacji na lokalnym rynku pracy, zasadach poszukiwania i utrzymywania zatrudnienia.

Wydano również 7 skierowań na badania lekarskie w celu określenia zdolności do wykonywania konkretnego zawodu.

Wykonano 4 testy określające predyspozycje zawodowe między innymi w celu ustalenia środowiska pracy i możliwości dalszego rozwoju.

14. W miesiącu sierpień 2020 r. doradcy klienta skontaktowali się z 14 pracodawcami, w wyniku kontaktu pozyskano 74 miejsc pracy w tym:

- praca stała - 66 miejsc,
- staże - 7 miejsc,
- prace interwencyjne – 1 miejsce.

Do stałej współpracy pozyskano 5 nowych pracodawców.

15. W sierpniu 2020 r., ze środków publicznych w ramach bonu szkoleniowego projektu współfinansowanego w ramach Europejskiego Funduszu Społecznego Programu Operacyjnego Wiedza Edukacja Rozwój (PO WER) Oś priorytetowa I Rynek pracy otwarty dla wszystkich, Działanie 1.1 Wsparcie osób młodych pozostających bez pracy na regionalnym rynku pracy, Poddziałanie 1.1.1 Wsparcie udzielane z Europejskiego Funduszu Społecznego. Tytuł projektu: Aktywizacja osób młodych pozostających bez pracy w powiecie jaworskim (V), skierowano na szkolenia 1 osobę bezrobotną, o tematyce:

- „Kurs prawa jazdy kat. C+E”

INFORMACJA SYGNALNA O SYTUACJI NA RYNKU PRACY
W POWIECIE JAWORSKIM W MIESIĄCU SIERPNIU 2020 ROKU

W sierpniu 2020 roku, przy wykorzystaniu środków Europejskiego Funduszu Społecznego w ramach Regionalnego Programu Operacyjnego Województwa Dolnośląskiego na lata 2014 - 2020 (RPO) – Tytuł projektu: „Zwiększenie szans na zatrudnienie osób z terenu powiatu jaworskiego, w tym znajdujących się w szczególnej sytuacji na rynku pracy”, skierowano na szkolenie wskazane (na wniosek osoby bezrobotnej) 1 osobę bezrobotną, o tematyce:

- „Operator ładowarek jednonaczyniowych wszystkie- klasa I wraz z ładowarkami jednonaczyniowymi do 25t - kl. III”

W sierpniu 2020 roku w ramach środków Funduszu Pracy skierowano na szkolenie wskazane (na wniosek osoby bezrobotnej) 1 osobę bezrobotną, o tematyce:

- „Podstawowe szkolenie z makijażu permanentnego ust”

16. Na finansowanie programów rynku pracy w miesiącu sierpniu 2020 r. wydatkowano kwotę 1 609,0 tys. zł. W sumie od początku roku wydano 16 000,6 tys. zł.

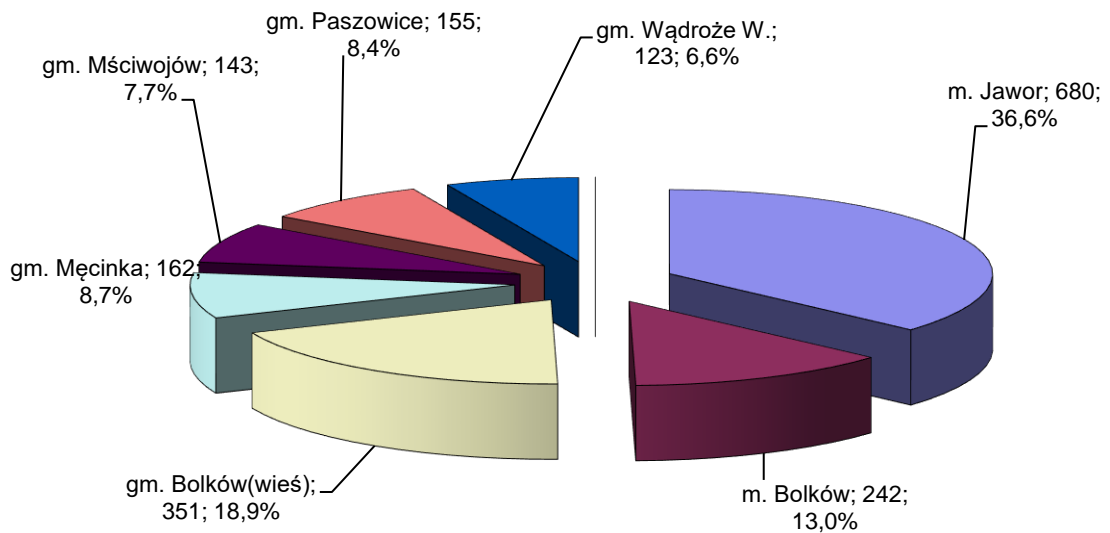
17. Do 31.08.2020 r. wsparcie finansowe w ramach Tarczy Antykryzysowej otrzymało 2463 przedsiębiorców na kwotę 15 107 122,20 zł, z tego:

- 1932 mikroprzedsiębiorców w postaci niskoprocentowanej pożyczki w łącznej kwocie 9 630 153,58 zł,
- 201 przedsiębiorców otrzymało wsparcie w postaci dofinansowania części kosztów wynagrodzeń dla 840 pracowników oraz należnych od tych wynagrodzeń składek na ubezpieczenia społeczne w łącznej kwocie 3 703 938,31 zł,
- 328 przedsiębiorców otrzymało wsparcie w postaci dofinansowania części kosztów prowadzenia działalności gospodarczej dla samozatrudnionego przedsiębiorcy w łącznej kwocie 1 758 820,00 zł.
- 2 organizacje pozarządowe otrzymały wsparcie w postaci dofinansowania części kosztów wynagrodzeń dla 4 pracowników oraz należnych od nich składek na ubezpieczenie społecznościowe w łącznej kwocie 14 210,31 zł.

**INFORMACJA SYGNALNA O SYTUACJI NA RYNKU PRACY
W POWIECIE JAWORSKIM W MIESIĄCU SIERPNIU 2020 ROKU**

18. Liczba bezrobotnych:

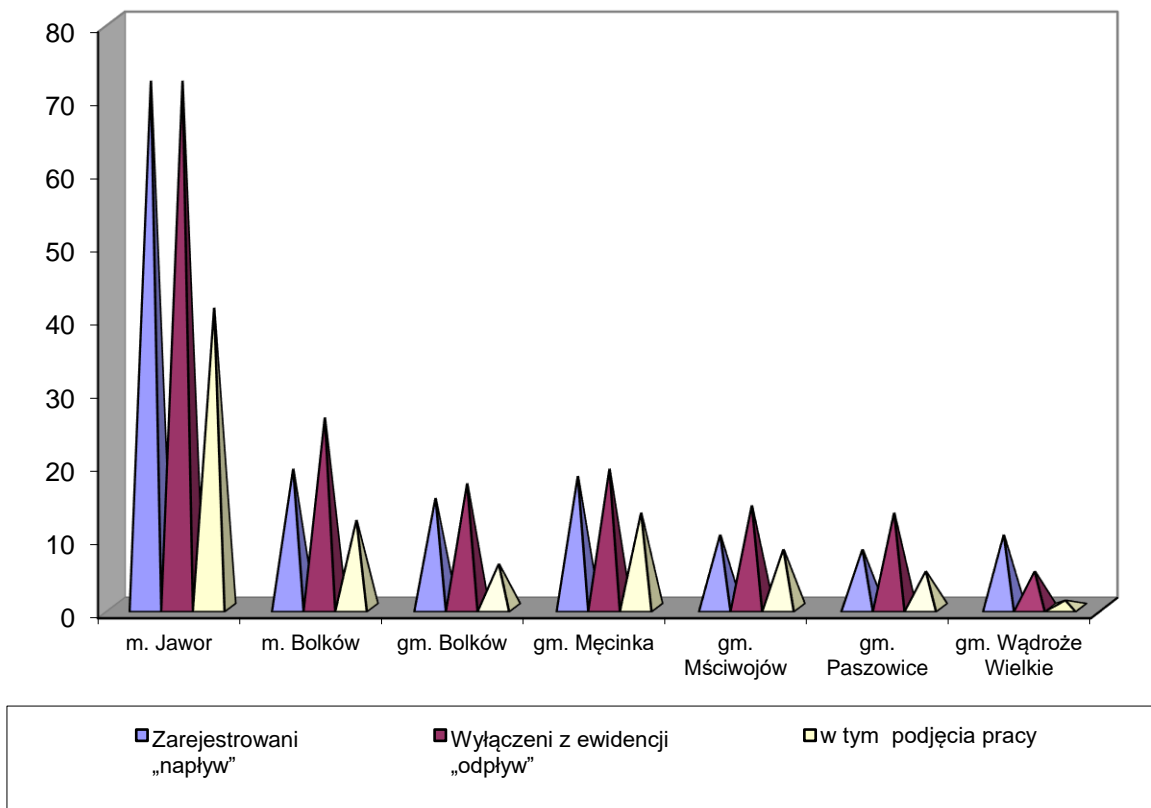
Gmina	2020 r. Maj	2020 r. Czerwiec	2020 r. Lipiec	Bezrobotni w miesiącu sierpniu 2020 roku.		
				2020 r. Sierpień	Przyrost(+) Spadek (-)	Dynamika 31.08.2020 = 100%
m. Jawor	673	674	680	680	0	100,00
m. Bolków	256	253	249	242	-7	97,19
gm. Bolków(wieś)	355	349	353	351	-2	99,43
gm. Męcinka	173	163	163	162	-1	99,39
gm. Mściwojów	142	140	147	143	-4	97,28
gm. Paszowice	153	153	160	155	-5	96,88
gm. Wądroże W.	133	121	118	123	5	104,24
Powiat razem:	1885	1853	1870	1856	-14	99,25



**INFORMACJA SYGNALNA O SYTUACJI NA RYNKU PRACY
W POWIECIE JAWORSKIM W MIESIĄCU SIERPNIU 2020 ROKU**

Liczba bezrobotnych „napływ”, „odpływ” wg stanu na dzień 31 sierpnia 2020 roku.

Gmina	stan na koniec m-ca sierpnia 2020 r.	Ilość		
		Zarejestrowani „napływ”	Wyłączeni z ewidencji „odpływ”	w tym podjęcia pracy
m. Jawor	680	72	72	41
m. Bolków	242	19	26	12
gm. Bolków	351	15	17	6
gm. Męcinka	162	18	19	13
gm. Mściwojów	143	10	14	8
gm. Paszowice	155	8	13	5
gm. Wądroże Wielkie	123	10	5	1
Ogółem	1856	152	166	86



**INFORMACJA SYGNALNA O SYTUACJI NA RYNKU PRACY
W POWIECIE JAWORSKIM W MIESIĄCU SIERPNIU 2020 ROKU**

STOPA BEZROBOCIA W MIESIĄCU SIERPNIU 2020 ROKU

WOJEWÓDZTWO, PODREGIONY I POWIATY	VIII	IX	X	XI	XII	I	II	III	IV	V	VI	VII	VIII
	2019	2019	2019	2019	2019	2020	2020	2020	2020	2020	2020	2020	2020
POLSKA	5,2	5,1	5,0	5,1	5,2	5,5	5,5	5,4	5,8	6,0	6,1	6,1	6,1
DOLNOŚLĄSKIE	4,7	4,6	4,5	4,5	4,6	4,9	4,9	4,8	5,1	5,5	5,6	5,7	5,7
podregion jeleniogórski	6,4	6,4	6,3	6,3	6,5	6,9	6,9	6,9	7,3	7,7	7,8	7,8	7,7
Bolesławiecki	4,0	3,7	3,8	3,7	3,8	4,1	4,1	4,0	4,4	4,7	4,8	5,0	5,2
Jaworski	11,7	11,2	10,7	10,6	10,6	11,3	11,2	11,1	11,4	11,6	11,5	11,6	11,5
Jeleniogórski	8,0	8,0	7,9	8,1	8,2	8,4	8,7	8,6	8,9	9,3	9,4	9,2	9,0
Kamiennogórski	5,6	5,6	5,7	5,6	5,8	6,7	6,8	6,8	7,6	7,8	8,3	7,6	7,6
Lubański	6,1	6,0	6,2	6,2	6,9	7,1	7,1	7,2	7,8	8,5	8,5	8,8	8,6
Lwówecki	11,2	11,0	10,8	10,8	11,2	11,6	11,3	11,2	11,6	12,0	12,2	12,5	12,3
Zgorzelecki	4,7	5,0	5,0	4,9	4,9	5,4	5,4	5,6	5,8	6,4	6,4	6,1	6,1
Złotoryjski	12,9	12,8	12,6	12,9	13,1	13,9	13,3	13,4	14,1	14,7	14,8	14,9	14,7
m. Jelenia Góra	3,1	3,1	3,0	3,0	3,2	3,4	3,6	3,4	3,7	4,0	4,1	4,1	4,0
Podregion legnicko-głogowski	6,0	5,9	5,7	5,7	5,7	6,1	6,0	5,9	6,2	6,6	6,7	6,8	6,8
Głogowski	7,8	7,5	7,2	7,3	7,1	7,3	7,3	7,1	7,5	7,8	7,9	7,9	7,8
Górowski	13,6	13,5	13,3	13,9	14,2	15,2	15,2	15,1	15,5	15,9	16,0	15,9	16,0
Legnicki	4,7	4,6	4,4	8,6	8,1	8,7	8,3	8,2	8,7	9,0	9,3	9,3	9,4
Lubiński	4,4	4,2	4,0	4,0	4,1	4,4	4,4	4,4	4,8	5,3	5,4	8,8	5,2
Polkowicki	4,1	4,2	4,2	4,2	4,4	4,7	4,7	4,5	4,5	4,7	4,8	4,9	5,0
m. Legnica	4,7	4,6	4,4	4,2	4,2	4,6	4,5	4,4	4,7	4,9	5,2	5,5	5,6
Podregion wałbrzyski	7,1	7,1	7,1	7,2	7,5	8,1	8,1	8,0	8,5	9,0	9,2	9,1	9,0
Dzierżoniowski	5,0	4,9	4,8	4,9	5,2	5,8	6,0	6,2	6,6	7,0	7,4	7,6	7,4
Kłodzki	10,6	10,8	10,6	10,8	11,1	11,6	11,6	11,4	12,2	12,9	13,1	12,9	12,9
Świdnicki	5,2	5,2	5,2	5,4	5,6	6,3	6,0	6,1	6,3	6,7	7,0	6,9	6,8
Wałbrzyski	11,8	11,9	11,8	12,0	12,8	13,3	13,5	13,5	13,9	14,3	14,5	14,4	14,4
Ząbkowicki	9,3	9,1	9,0	9,0	9,4	10,2	10,2	10,3	11,1	11,5	11,3	11,3	11,1
m. Wałbrzych	4,5	4,6	4,6	4,7	4,9	5,4	5,5	5,3	5,5	6,0	6,2	6,2	6,2
Podregion wrocławski	5,0	4,8	4,7	4,6	4,6	4,8	4,8	4,7	5,1	5,3	5,5	5,6	5,7
Milicki	6,5	6,5	6,1	6,4	6,4	6,7	6,6	6,6	7,2	7,4	7,5	7,2	7,0
Oleśnicki	5,2	5,2	5,2	5,2	5,2	5,6	5,4	5,3	5,9	6,4	6,5	6,6	6,8
Oławski	5,2	5,2	4,7	4,4	4,4	4,5	4,4	4,4	4,6	4,9	5,1	5,3	5,4
Strzeliński	9,7	9,6	9,5	9,4	9,7	10,1	10,2	10,2	10,7	11,1	11,2	11,3	11,4
Średzki	5,2	5,0	4,7	4,8	4,8	4,9	4,9	4,7	4,9	5,2	5,5	5,7	5,8
Trzebnicki	5,5	5,3	5,1	5,0	5,1	5,3	5,2	5,2	5,6	5,8	6,1	6,1	5,9
Wołowski	10,8	10,5	10,5	10,6	10,6	11,2	11,1	11,2	11,4	11,7	11,8	11,9	11,9
Wrocławski	1,8	1,7	1,6	1,6	1,6	1,6	1,7	1,7	1,8	2,0	2,1	2,3	2,3
Podregion m. Wrocław	1,7	1,6	1,6	1,7	1,6	1,7	1,7	1,7	1,9	2,1	2,2	2,3	2,4
m. Wrocław	1,7	1,6	1,6	1,7	1,6	1,7	1,7	1,7	1,9	2,1	2,2	2,3	2,4

**INFORMACJA SYGNALNA O SYTUACJI NA RYNKU PRACY
W POWIECIE JAWORSKIM W MIESIĄCU SIERPNIU 2020 ROKU**