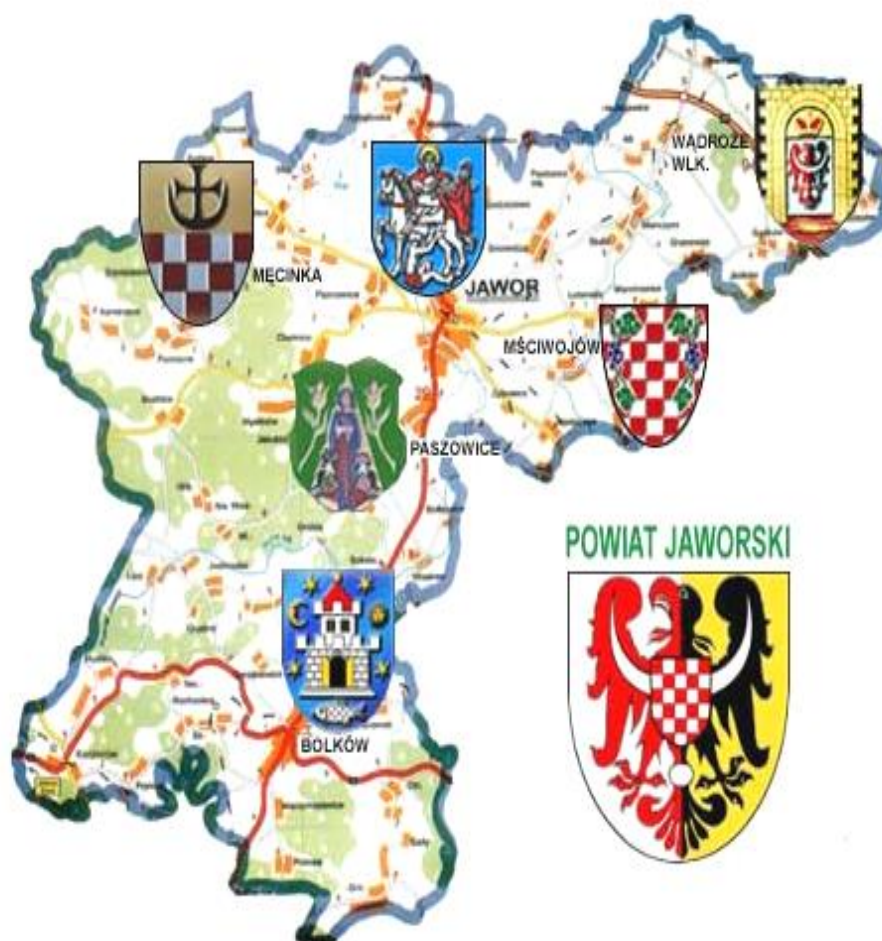




POWIATOWY URZĄD PRACY W JAWORZE

Informacja

RYNEK PRACY POWIATU JAWORSKIEGO W MIESIĄCU PAŹDZIERNIKU 2020 ROKU



Informacja sygnałna

JAWOR, LISTOPAD 2020

INFORMACJA SYGNALNA O SYTUACJI NA RYNKU PRACY
W POWIECIE JAWORSKIM W MIESIĄCU PAŹDZIERNIKU 2020 ROKU

1. W miesiącu października 2020 r. zanotowano w powiecie jaworskim spadek liczby osób pozostających bez pracy. Liczba zarejestrowanych bezrobotnych zmniejszyła się w porównaniu do stanu z miesiąca poprzedniego o 64 osoby, tj. o 3,6%. Na koniec okresu sprawozdawczego w ewidencji urzędu pozostawały 1784 osoby.
2. W miesiącu sprawozdawczym zarejestrowały się 173 osoby bezrobotne. Po raz kolejny zarejestrowało się 136 osób. Osoby zarejestrowane po raz pierwszy stanowiły 21,4%. Najliczniejszą grupę rejestrujących się stanowiły osoby do 30 roku życia – 67 osób (w tym 39 osób do 25 roku życia) oraz osoby, które w okresie ostatnich dwóch lat pozostawały w rejestrze urzędu pracy łącznie przez okres ponad 12 miesięcy – 59 osób, a do 50 roku życia 24 osoby.
3. W miesiącu październiku 2020 r. z ewidencji bezrobotnych wyłączono 237 osób bezrobotnych. Pracę podjęło 115 osób, z tego 91 pracę stałą. Do odbycia stażu skierowano 22 osoby.
4. W końcu miesiąca sprawozdawczego bezrobotni posiadający prawo do zasiłku w liczbie 262 osoby, stanowili blisko 14,7% ogółu bezrobotnych. Wśród osób nowo zarejestrowanych warunki uzasadniające przyznanie prawa do zasiłku spełniało 25 osób. W analogicznym okresie roku 2019 liczba osób z prawem do zasiłku wynosiła 273.
5. W miesiącu październiku do urzędu pracy zgłosiło się 39 osób bezrobotnych do 25 roku życia, wyrejestrowały się natomiast 52 osoby, w tym z powodu podjęcia pracy 22 osoby. Według stanu w końcu miesiąca sprawozdawczego, w ewidencji urzędu pozostawały 224 osoby bezrobotne w tej kategorii wiekowej, tj. 12,6% ogółu bezrobotnych. W analogicznym okresie roku 2019 liczba bezrobotnych w tej kategorii wynosiła 194 osoby.
6. W październiku br. zarejestrowanych zostało 67 osób bezrobotnych do 30 roku życia, wyrejestrowały się natomiast 93 osoby, w tym z powodu podjęcia pracy 36 osób. Według stanu w końcu miesiąca sprawozdawczego, w ewidencji urzędu pozostawało 456 osób bezrobotnych w tej kategorii wiekowej, tj. 25,6% ogółu bezrobotnych.
7. W końcu miesiąca sprawozdawczego bezrobotni powyżej 50 roku życia w liczbie 481 osób stanowili 27,0% bezrobotnych ogółem. Napływ do bezrobocia w tej kategorii wyniósł w tym okresie 24 osoby. W omawianym okresie 40 osób zostało wyrejestrowanych, z tego 20 osób podjęło pracę. W analogicznym okresie roku 2019 liczba bezrobotnych w tej kategorii wynosiła 463 osoby.
8. Liczba osób długotrwale bezrobotnych, tj. pozostających w rejestrach urzędu pracy łącznie przez ponad 12 miesięcy w okresie ostatnich dwóch lat, kształtuje się na poziomie 992 osób, a ich udział w ogólnej liczbie bezrobotnych wynosi 55,6%. W wyniku działań skierowanych do tej grupy bezrobotnych w miesiącu październiku, pracę podjęło 25 osób. W analogicznym okresie roku 2019 w rejestrach urzędu pozostawało 916 osób długotrwale bezrobotnych.
9. W miesiącu październiku korzystniej przedstawiała się sytuacja osób w mieście. Liczba zarejestrowanych bezrobotnych zmniejszyła się na wsi o 17 osób natomiast w mieście zmniejszyła się o 47. Udział tej kategorii bezrobotnych, w ogólnej liczbie w końcu miesiąca wynosił odpowiednio 47,8% (w mieście) i 52,2% (na wsi). Należy dodać, że w analogicznym okresie roku 2019, udział tych populacji w liczbach bezwzględnych wynosił odpowiednio 805 (miasto) i 867 (wieś).

INFORMACJA SYGNALNA O SYTUACJI NA RYNKU PRACY
W POWIECIE JAWORSKIM W MIESIĄCU PAŹDZIERNIKU 2020 ROKU

10. W miesiącu październiku korzystniej przedstawiała się sytuacja kobiet. Bezrobocie wśród mężczyzn zmniejszyło się o 29 osób, a bezrobotni w tej kategorii stanowili 46,7% ogółu zarejestrowanych, natomiast bezrobocie wśród kobiet zmniejszyło się o 35 osób i stanowiło to 53,3% ogółu zarejestrowanych.

11. Współczynnik płynności rynku pracy (tj. liczba osób bezrobotnych, które podjęły pracę do liczby osób nowo zarejestrowanych) w miesiącu październiku 2020 r. ukształtował się na poziomie 66,5% W poprzednich miesiącach współczynnik płynności rynku pracy wynosił odpowiednio:

lipiec – 41,1%, sierpień – 56,6%, wrzesień – 57,8%

12. Stopa bezrobocia w powiecie jaworskim na koniec miesiąca października ukształtowała się na poziomie 11,1% ludności aktywnej zawodowo. Stopa bezrobocia w województwie dolnośląskim oraz w kraju ukształtowała się na poziomie 5,5% i 6,1%.

13. W październiku 2020 r. do doradcy zawodowego zgłosiły się 22 osoby bezrobotne i poszukujące pracy.

Przeprowadzono 22 rozmowy doradcze, na których poruszana była m.in. tematyka związana z kierunkiem poszukiwania zatrudnienia, pomocą w utworzeniu dokumentów aplikacyjnych i sposobami rozwiązywania problemów dotyczących osoby bezrobotnej.

Wydano również 8 skierowań na badania lekarskie w celu określenie zdolności do wykonywania konkretnego zawodu.

Wykonano 10 testów określających predyspozycje zawodowe między innymi w celu ustalenia środowiska pracy i możliwości dalszego rozwoju.

14. W miesiącu październiku 2020 r. doradcy klienta skontaktowali się z 16 pracodawcami, w wyniku kontaktu pozyskano 35 miejsc pracy w tym:

- praca stała – 29 miejsc,
- staże – 5 miejsc,
- prace interwencyjne – 1 miejsce.

15. W październiku 2020 r., ze środków publicznych w ramach bonu szkoleniowego projektu współfinansowanego w ramach Europejskiego Funduszu Społecznego Programu Operacyjnego Wiedza Edukacja Rozwój (PO WER). Oś priorytetowa I Rynek pracy otwarty dla wszystkich, Działanie 1.1 Wsparcie osób młodych pozostających bez pracy na regionalnym rynku pracy, Poddziałanie 1.1.1 Wsparcie udzielane z Europejskiego Funduszu Społecznego. Tytuł projektu: Aktywizacja osób młodych pozostających bez pracy w powiecie jaworskim (V), skierowano na szkolenia 2 osoby bezrobotne, o tematyce:

- „Kwalifikacja Wstępna Przyspieszona, przewóz rzeczy (2 osoby, w tym jedna kobieta)

W październiku 2020 r., ze środków publicznych w ramach Europejskiego Funduszu Społecznego Programu Operacyjnego Wiedza Edukacja Rozwój (PO WER). Oś priorytetowa I Rynek pracy otwarty dla wszystkich, Działanie 1.1 Wsparcie osób młodych pozostających bez pracy na regionalnym rynku pracy, Poddziałanie 1.1.1 Wsparcie udzielane z Europejskiego Funduszu Społecznego. Tytuł projektu: Aktywizacja osób młodych pozostających bez pracy w powiecie jaworskim (V), skierowano na szkolenie wskazane (na wniosek osoby bezrobotnej) 4 osoby bezrobotne, o tematyce:

- "Kurs prawa jazdy kat. C wraz z Kwalifikacją Wstępną Przyspieszoną" (3 osoby)"
- "Kurs prawa jazdy kat. C wraz z Kwalifikacją Wstępną" (1 osoba)

INFORMACJA SYGNALNA O SYTUACJI NA RYNKU PRACY
W POWIECIE JAWORSKIM W MIESIĄCU PAŹDZIERNIKU 2020 ROKU

W październiku 2020 roku, przy wykorzystaniu środków Europejskiego Funduszu Społecznego w ramach Regionalnego Programu Operacyjnego Województwa Dolnośląskiego na lata 2014 - 2020 (RPO) – Tytuł projektu: „Zwiększenie szans na zatrudnienie osób z terenu powiatu jaworskiego, w tym znajdujących się w szczególnej sytuacji na rynku pracy”, skierowano na szkolenie wskazane (na wniosek osoby bezrobotnej) 2 osoby bezrobotne, o tematyce:

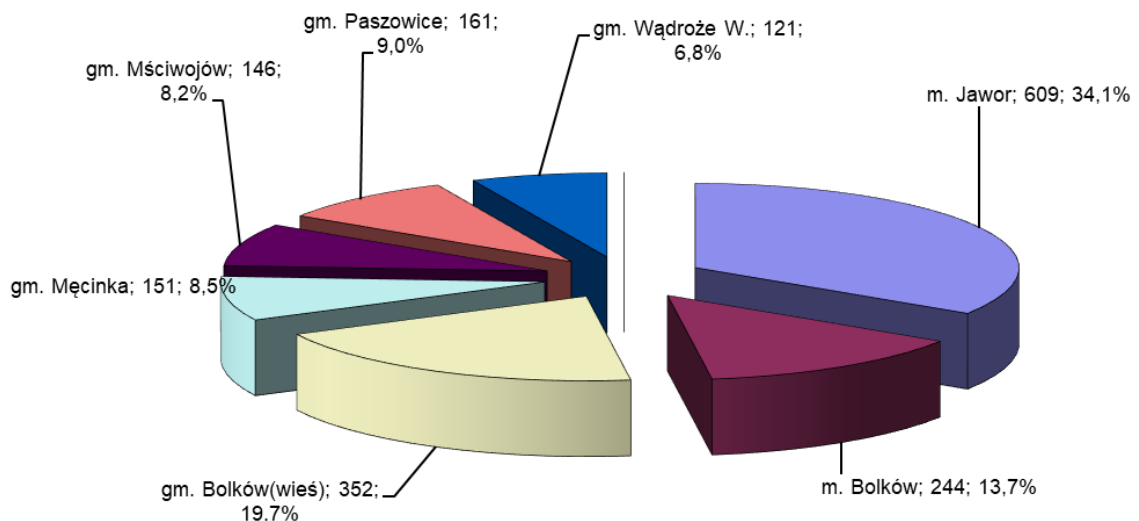
- „Kurs prawa jazdy kat. C wraz z Kwalifikacją Wstępną Przyspieszoną” (1 osoba)
- „Przygotowanie do egzaminu kwalifikacyjnego w zakresie eksploatacji i dozoru instalacji, sieci i urządzeń o napięciu do 1 kV” (1 osoba)

16. W miesiącu październiku 2020 r. osobom bezrobotnym udzielono 17 dotacji na rozpoczęcie działalności gospodarczej na łączną kwotę 391.000,00 zł.
17. Na finansowanie programów rynku pracy w miesiącu październiku 2020 r. wydatkowano kwotę 943,8 tys. zł. W sumie od początku roku wydano 18 262,5 tys. zł.
18. Do 31.10.2020 r. wsparcie finansowe w ramach Tarczy Antykryzysowej otrzymało 2534 przedsiębiorców na kwotę 15 649 749,58 zł, z tego:
 - 1965 mikroprzedsiębiorców w postaci niskoprocentowanej pożyczki w łącznej kwocie 9 782 545,75 zł,
 - 206 przedsiębiorców otrzymało wsparcie w postaci dofinansowania części kosztów wynagrodzeń dla 840 pracowników oraz należnych od tych wynagrodzeń składek na ubezpieczenia społeczne w łącznej kwocie 3 980 357,95 zł,
 - 360 przedsiębiorców otrzymało wsparcie w postaci dofinansowania części kosztów prowadzenia działalności gospodarczej dla samozatrudnionego przedsiębiorcy w łącznej kwocie 1 868 360,00 zł.
 - 3 organizacje pozarządowe otrzymały wsparcie w postaci dofinansowania części kosztów wynagrodzeń dla 9 pracowników oraz należytych od nich składek na ubezpieczenie społecznościowe w łącznej kwocie 18 485,88 zł.

**INFORMACJA SYGNALNA O SYTUACJI NA RYNKU PRACY
W POWIECIE JAWORSKIM W MIESIĄCU PAŹDZIERNIKU 2020 ROKU**

19. Liczba bezrobotnych:

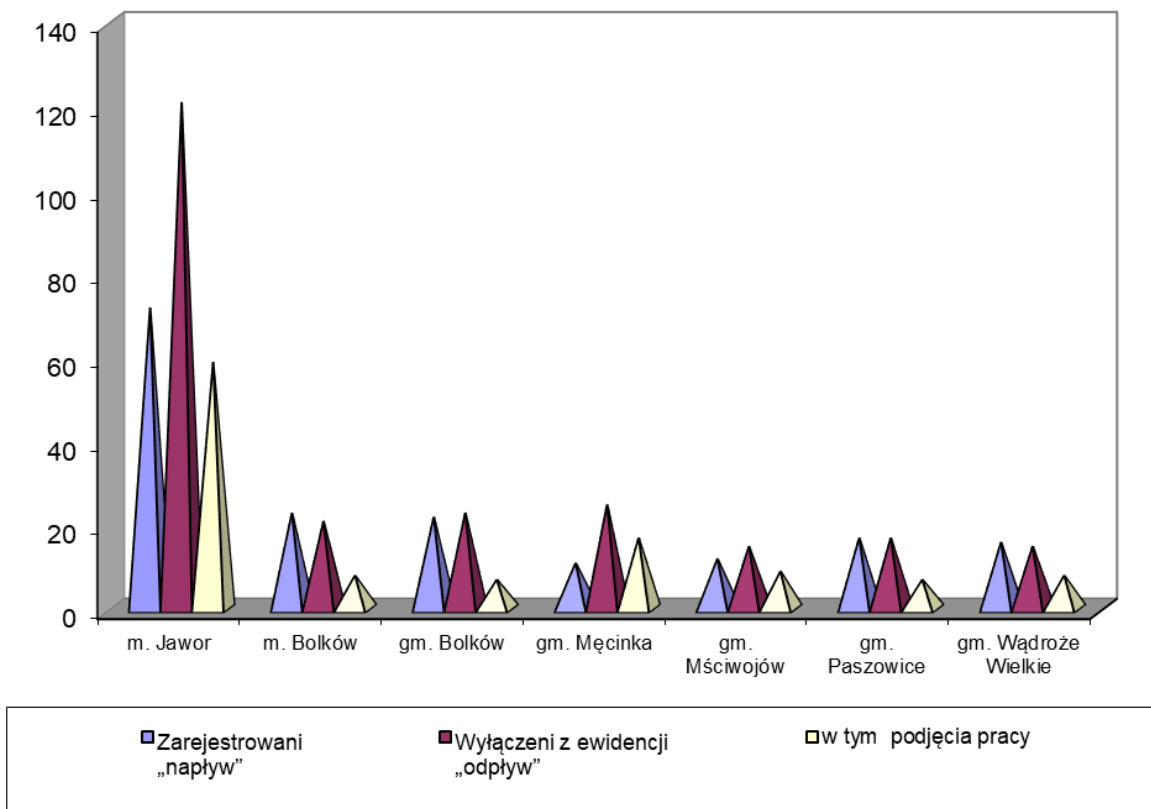
Gmina	2020 r. Lipiec	2020 r. Sierpień	2020 r. Wrzesień	Bezrobotni w miesiącu październik 2020 roku.		
				2020 r. Październik	Przyrost(+) Spadek (-)	Dynamika 31.10.2020 = 100%
m. Jawor	680	680	658	609	-49	92,55
m. Bolków	249	242	242	244	2	100,83
gm. Bolków(wieś)	353	351	353	352	-1	99,72
gm. Męcinka	163	162	165	151	-14	91,52
gm. Mściwojów	147	143	149	146	-3	97,99
gm. Paszowice	160	155	161	161	0	100,00
gm. Wądroże W.	118	123	120	121	1	100,83
Powiat razem:	1870	1856	1848	1784	-64	96,54



**INFORMACJA SYGNALNA O SYTUACJI NA RYNKU PRACY
W POWIECIE JAWORSKIM W MIESIĄCU PAŹDZIERNIKU 2020 ROKU**

Liczba bezrobotnych „napływ”, „odpływ” wg stanu na dzień 31 października 2020 roku.

Gmina	stan na koniec m-ca października 2020 r.	Ilość		
		Zarejestrowani „napływ”	Wyłączeni z ewidencji „odpływ”	w tym podjęcia pracy
m. Jawor	609	72	121	59
m. Bolków	244	23	21	8
gm. Bolków	352	22	23	7
gm. Męcinka	151	11	25	17
gm. Mściwojów	146	12	15	9
gm. Paszowice	161	17	17	7
gm. Wądroże Wielkie	121	16	15	8
Ogółem	1784	173	237	115



**INFORMACJA SYGNALNA O SYTUACJI NA RYNKU PRACY
W POWIECIE JAWORSKIM W MIESIĄCU PAŹDZIERNIKU 2020 ROKU**

STOPA BEZROBOCIA W MIESIĄCU PAŹDZIERNIKU 2020 ROKU

WOJEWÓDZTWO , PODREGIONY I POWIATY	X	XI	XII	I	II	III	IV	V	VI	VII	VIII	IX	X
	2019	2019	2019	2020	2020	2020	2020	2020	2020	2020	2020	2020	2020
POLSKA	5,0	5,1	5,2	5,5	5,5	5,4	5,8	6,0	6,1	6,1	6,1	6,1	6,1
DOLNOŚLĄSKIE	4,5	4,5	4,6	4,9	4,9	4,8	5,1	5,5	5,6	5,7	5,7	5,6	5,5
podregion jeleniogórski	6,3	6,3	6,5	6,9	6,9	6,9	7,3	7,7	7,8	7,8	7,7	7,6	7,5
Bolesławiecki	3,8	3,7	3,8	4,1	4,1	4,0	4,4	4,7	4,8	5,0	5,2	5,2	5,2
Jaworski	10,7	10,6	10,6	11,3	11,2	11,1	11,4	11,6	11,5	11,6	11,5	11,5	11,1
Jeleniogórski	7,9	8,1	8,2	8,4	8,7	8,6	8,9	9,3	9,4	9,2	9,0	9,3	9,3
Kamiennogórski	5,7	5,6	5,8	6,7	6,8	6,8	7,6	7,8	8,3	7,6	7,6	7,9	7,7
Lubański	6,2	6,2	6,9	7,1	7,1	7,2	7,8	8,5	8,5	8,8	8,6	8,6	8,4
Lwówecki	10,8	10,8	11,2	11,6	11,3	11,2	11,6	12,0	12,2	12,5	12,3	11,7	11,5
Zgorzelecki	5,0	4,9	4,9	5,4	5,4	5,6	5,8	6,4	6,4	6,1	6,1	5,8	5,6
Złotoryjski	12,6	12,9	13,1	13,9	13,3	13,4	14,1	14,7	14,8	14,9	14,7	14,3	13,7
m. Jelenia Góra	3,0	3,0	3,2	3,4	3,6	3,4	3,7	4,0	4,1	4,1	4,0	4,1	4,2
Podregion legnicko-głogowski	5,7	5,7	5,7	6,1	6,0	5,9	6,2	6,6	6,7	6,8	6,8	6,8	6,6
Głogowski	7,2	7,3	7,1	7,3	7,3	7,1	7,5	7,8	7,9	7,9	7,8	7,8	7,7
Górowski	13,3	13,9	14,2	15,2	15,2	15,1	15,5	15,9	16,0	15,9	16,0	15,7	15,3
Legnicki	8,9	8,6	8,1	8,7	8,3	8,2	8,7	9,0	9,3	9,3	9,4	9,5	9,4
Lubiński	4,0	4,0	4,1	4,4	4,4	4,4	4,8	5,3	5,4	8,8	5,2	5,0	4,9
Polkowicki	4,2	4,2	4,4	4,7	4,7	4,5	4,5	4,7	4,8	4,9	5,0	4,8	4,6
m. Legnica	4,4	4,2	4,2	4,6	4,5	4,4	4,7	4,9	5,2	5,5	5,6	5,8	5,7
Podregion wałbrzyski	7,1	7,2	7,5	8,1	8,1	8,0	8,5	9,0	9,2	9,1	9,0	8,9	8,7
Dzierżoniowski	4,8	4,9	5,2	5,8	6,0	6,2	6,6	7,0	7,4	7,6	7,4	7,1	6,9
Kłodzki	10,6	10,8	11,1	11,6	11,6	11,4	12,2	12,9	13,1	12,9	12,9	12,7	12,5
Świdnicki	5,2	5,4	5,6	6,3	6,0	6,1	6,3	6,7	7,0	6,9	6,8	6,7	6,7
Wałbrzyski	11,8	12,0	12,8	13,3	13,5	13,5	13,9	14,3	14,5	14,4	14,4	14,6	14,6
Ząbkowicki	9,0	9,0	9,4	10,2	10,2	10,3	11,1	11,5	11,3	11,3	11,1	10,8	10,1
m. Wałbrzych	4,6	4,7	4,9	5,4	5,5	5,3	5,5	6,0	6,2	6,2	6,2	5,9	5,6
Podregion wrocławski	4,7	4,6	4,6	4,8	4,8	4,7	5,1	5,3	5,5	5,6	5,7	5,6	5,5
Milicki	6,1	6,4	6,4	6,7	6,6	6,6	7,2	7,4	7,5	7,2	7,0	6,6	6,6
Oleśnicki	5,2	5,2	5,2	5,6	5,4	5,3	5,9	6,4	6,5	6,6	6,8	6,9	6,9
Oławski	4,7	4,4	4,4	4,5	4,4	4,4	4,6	4,9	5,1	5,3	5,4	5,1	4,9
Strzeliński	9,5	9,4	9,7	10,1	10,2	10,2	10,7	11,1	11,2	11,3	11,4	11,3	11,1
Średzki	4,7	4,8	4,8	4,9	4,9	4,7	4,9	5,2	5,5	5,7	5,8	5,9	5,9
Trzebnicki	5,1	5,0	5,1	5,3	5,2	5,2	5,6	5,8	6,1	6,1	5,9	5,7	5,4
Wołowski	10,5	10,6	10,6	11,2	11,1	11,2	11,4	11,7	11,8	11,9	11,9	11,9	11,9
Wrocławski	1,6	1,6	1,6	1,6	1,7	1,7	1,8	2,0	2,1	2,3	2,3	2,3	2,2
Podregion m. Wrocław	1,6	1,7	1,6	1,7	1,7	1,7	1,9	2,1	2,2	2,3	2,4	2,4	2,3
m. Wrocław	1,6	1,7	1,6	1,7	1,7	1,7	1,9	2,1	2,2	2,3	2,4	2,4	2,3

**INFORMACJA SYGNALNA O SYTUACJI NA RYNKU PRACY
W POWIECIE JAWORSKIM W MIESIĄCU PAŹDZIERNIKU 2020 ROKU**